



**PEMERINTAH KOTA
BALIKPAPAN**



LAPORAN PENYELENGGARAAN PEMERINTAH DAERAH

TAHUN 2021



KATA PENGANTAR

بِسْمِ اللَّهِ الرَّحْمَنِ الرَّحِيمِ

Alhamdulillahirrobbil'alamin, puji syukur kami panjatkan kehadirat Allah SWT, atas segala limpahan rahmat, taufiq serta hidayah-Nya sehingga Laporan Penyelenggaraan Pemerintah Daerah (LPPD) Kota Balikpapan tahun 2021 telah selesai disusun dan disampaikan kepada Presiden melalui Kementerian Dalam Negeri (Kemendagri). Berdasarkan ketentuan perundang-undangan, yakni pasal 69 ayat (1) Undang-Undang Nomor 23 Tahun 2014 tentang Pemerintahan Daerah dan Peraturan Pemerintah Nomor 13 Tahun 2019 tentang Laporan dan Evaluasi Penyelenggaraan Pemerintahan Daerah yang ditindaklanjuti pelaksanaannya melalui Peraturan Menteri Dalam Negeri Nomor 18 Tahun 2020 tentang Peraturan Pelaksanaan Peraturan Pemerintah Nomor 13 Tahun 2019 tentang Laporan dan Evaluasi Penyelenggaraan Pemerintahan Daerah, bahwa diamanatkan LPPD disampaikan kepada Kementerian Dalam Negeri (Kemendagri) paling lambat 3 (tiga) bulan setelah tahun anggaran berakhir.

LPPD merupakan informasi utama dan dasar untuk Evaluasi Kinerja Penyelenggaraan Pemerintahan Daerah (EKPPD), perumusan kebijakan dan pembinaan yang dilakukan oleh pemerintah. LPPD bertujuan untuk memberikan gambaran capaian kinerja penyelenggaraan pemerintahan daerah dalam upaya peningkatan kinerja untuk mendukung pencapaian tujuan penyelenggaraan otonomi daerah berdasarkan prinsip tata pemerintahan yang baik. Sebagai sarana laporan capaian kinerja

penyelenggaraan pemerintahan daerah, maka paling tidak ada 4 (empat) substansi pokok capaian kinerja disajikan, yaitu: (1) capaian kinerja penyelenggaraan urusan konkuren, fungsi penunjang urusan pemerintahan daerah dan urusan pemerintahan umum yang diukur dengan Indikator Kinerja Kunci (IKK), (2) capaian realisasi pelaksanaan rencana kerja pemerintah tahun 2020, (3) capaian kinerja penyelenggaraan tugas pembantuan, dan (4) capaian kinerja penyelenggaraan tugas umum pemerintahan.

Penyusunan LPPD Kota Balikpapan Tahun 2021 mengacu pada surat Menteri Dalam Negeri kepada Gubernur seluruh Indonesia Nomor 120.04/926/OTDA Tanggal 26 Januari 2022 perihal Penyampaian pedoman penyusunan laporan penyelenggaraan Pemerintah daerah Tahun 2021. Dengan demikian penyajiannya secara maksimal telah memenuhi semua aspek, fokus dan indikator yang ditetapkan dalam rangka evaluasi kinerja penyelenggaraan pemerintahan daerah sesuai dengan Peraturan Pemerintah Nomor 6 Tahun 2008 tentang Evaluasi Penyelenggaraan Pemerintahan Daerah.

Akhirnya, perkenankan kami atas nama Pemerintah Kota Balikpapan untuk mengucapkan terima kasih yang sebesar-besarnya kepada semua pihak yang telah berperan aktif mengisi pembangunan Kota Balikpapan di berbagai sektor pembangunan, dengan produktivitas dan komitmen yang tinggi untuk mewujudkan Kota Balikpapan yang nyaman dihuni, dan semoga Laporan Penyelenggaraan Pemerintahan Daerah (LPPD) Kota

Balikpapan Tahun 2021 ini memberi manfaat serta dapat dijadikan landasan sebagai dasar pertimbangan pengambilan kebijakan yang strategis untuk kepentingan rakyat dan demi kesinambungan penyelenggaraan pemerintahan dan pelaksanaan pembangunan di masa yang akan datang.

Demikian laporan ini disampaikan sebagai bahan Evaluasi Kinerja Pemerintahan Daerah. Semoga seluruh upaya yang telah dilaksanakan dapat bermanfaat dalam rangka peningkatan kinerja penyelenggaraan pemerintahan daerah di Provinsi Jawa Barat dan dapat terus meningkatkan kesejahteraan masyarakat Jawa Barat sehingga terwujudnya Jawa Barat Juara Lahir Batin. Semoga Allah SWT, Tuhan Yang Maha Esa senantiasa meridhoi kita semua. Aamiin.

“Balikpapan Kubangun, Kujaga dan Kubela, Kubangun dengan Iman, Kujaga dengan Amal, dan Kubela dengan Doa”

Balikpapan, 28 Maret 2022

WALIKOTA BALIKPAPAN



DAFTAR ISI

| | |
|--|------------|
| HALAMAN JUDUL..... | 1 |
| KATA PENGANTAR..... | i |
| DAFTAR ISI | iv |
| DAFTAR TABEL | vi |
| DAFTAR GAMBAR..... | ix |
| BAB I PENDAHULUAN | 1 |
| 1.1 LATAR BELAKANG | 1 |
| 1.1.1 PENJELASAN UMUM | 1 |
| A. Undang-Undang Pembentukan Daerah | 1 |
| B. Data Geografis Wilayah..... | 3 |
| C. Jumlah Penduduk..... | 15 |
| D. Jumlah Jumlah Kecamatan Dan Kelurahan..... | 18 |
| E. Jumlah Perangkat Daerah, Unit Kerja Perangkat Daerah Dan Pegawai Pemerintah..... | 19 |
| F. Realisasi Anggaran Pendapatan Dan Belanja Daerah | 22 |
| 1.1.2 PERENCANAAN PEMBANGUNAN DAERAH | 23 |
| A. Permasalahan Strategis Pemerintahan Daerah..... | 23 |
| B. Visi Dan Misi Kepala Daerah | 24 |
| C. Program Pembangunan Daerah Berdasarkan Dokumen Perencanaan Jangka Menengah | 36 |
| D. Kegiatan Pembangunan Daerah Berdasarkan Dokumen Perencanaan Tahunan | 57 |
| 1.1.3 PENERAPAN STANDAR PELAYANAN MINIMAL..... | 83 |
| BAB II CAPAIAN KINERJA PENYELENGGARAAN PEMERINTAHAN DAERAH..... | 87 |
| 2.1 Capaian Kinerja Makro | 87 |
| 2.2 Capaian Kinerja Penyelenggaraan Urusan Pemerintahan | 87 |
| 2.2.1 Indikator Kinerja Kunci Luaran..... | 88 |
| 2.2.2 Indikator Kinerja Kunci Hasil | 170 |
| 2.2.3 Indikator Kinerja Kunci Untuk Urusan Penunjang Urusan Pemerintahan..... | 204 |
| 2.3 Akuntabilitas Kinerja Pemerintah Daerah..... | 209 |
| BAB III CAPAIAN KINERJA PELAKSANAAN TUGAS PEMBANTUAN | 359 |
| BAB IV PENERAPAN DAN PENCAPAIAN STANDAR PELAYANAN MINIMAL | 361 |

| | |
|--|------------|
| A. Urusan Pendidikan..... | 361 |
| B. Urusan Kesehatan..... | 373 |
| C. Urusan Pekerjaan Umum..... | 389 |
| D. Urusan Perumahan Rakyat..... | 396 |
| E. Urusan Ketentraman, Ketertiban Umum dan Perlindungan Masyarakat..... | 403 |
| F. Urusan Sosial..... | 419 |
| BAB V PENUTUP | 437 |

DAFTAR TABEL

| | | |
|-------------------|---|-----|
| Tabel 1.1 | Luas Wilayah Dan Jumlah Kelurahan Kota Balikpapan | 5 |
| Tabel 1.2 | Daerah Aliran Sungai (DAS) Kota Balikpapan | 11 |
| Tabel 1.3 | Luas Wilayah Dirinci Menurut Topografi Ketinggian)..... | 12 |
| Tabel 1.4 | Luas Wilayah Kota Balikpapan Dirinci Menurut Kelerengan | 13 |
| Tabel 1.5 | Luas Wilayah Kota Balikpapan Dirinci Menurut Kelerengan | 15 |
| Tabel 1.6 | Umlah Penduduk Lahir Dan Datang Serta Persentasenya Terhadap Total Penduduk Di Kota Balikpapan Tahun 2017-2021 | 16 |
| Tabel 1.7 | Kecamatan Dan Kelurahan Kota Balikpapan | 18 |
| Tabel 1.8 | Jumlah Perangkat Daerah Dan Pegawai Negeri Sipil (PNS) Di Kota Balikpapan | 20 |
| Tabel 1.9 | Realisasi Belanja Apbd Tahun 2021 | 22 |
| Tabel 1.10 | Korelasi Isu Strategis Dengan Visi | 28 |
| Tabel 1.11 | Penjelasan Misi Kota Balikpapan Tahun 2016-2021 | 29 |
| Tabel 1.12 | Tujuan Pembangunan Kota Balikpapan Tahun 2016-2021 | 33 |
| Tabel 1.13 | Keterkaitan Visi, Misi, Tujuan, Dan Sasaran Kota Balikpapan | 33 |
| Tabel 1.14 | Tujuan, Sasaran, Indikator Sasaran Dan Target RPJMD Kota Balikpapan | 37 |
| Tabel 1.15 | Perjanjian Kinerja Perubahan Kota Balikpapan Tahun 2021 | 40 |
| Tabel 1.16 | Program Dan Anggaran Perjanjian Kinerja Perubahan Kota Balikpapan | 41 |
| Tabel 1.17 | Kegiatan Dan Anggaran Di Pemerintah Kota Balikpapan | 57 |
| Table 1.18 | Penerapan SPM Kota Balikpapan Pada Tahun 2021 | 84 |
| Tabel 2.1 | Capaian Kinerja Makro Kota Balikpapan Tahun 2021 | 87 |
| Tabel 2.2 | Indikator Kinerja Kunci Luaran..... | 88 |
| Tabel 2.3 | Indikator Kinerja Kunci Hasil | 170 |
| Tabel 2.4 | Indikator Kinerja Kunci Untuk Fungsi Penunjang Urusan Pemerintahan | 204 |
| Tabel 2.5 | Skala Nilai Peringkat Kinerja | 210 |
| Tabel 2.6 | Capaian Kinerja Indikator Kinerja Utama Tahun 2021 | 211 |
| Tabel 2.7 | Pengukuran Capaian Sasaran Strategis 1 | 218 |
| Tabel 2.8 | Pengukuran Capaian Sasaran Strategis 2 | 223 |
| Tabel 2.9 | Pengukuran Capaian Sasaran Strategis 3 | 231 |
| Tabel 2.10 | Angka Kemiskinan di Kota Balikpapan Tahun 2015 2021 | 242 |
| Tabel 2.11 | Tingkat Kemiskinan Provinsi Kalimantan Timur Menurut Kabupaten/Kota Tahun 2021 | 239 |
| Tabel 2.12 | Pengukuran Capaian Sasaran Strategis 4 | 253 |
| Tabel 2.13 | Capaian Indeks Kualitas Air, Indeks Kualitas Udara dan Indeks Kualitas Lahan Kota Balikpapan | 255 |
| Tabel 2.14 | Pengukuran Capaian Sasaran Strategis 5 | 257 |

| | | |
|-------------------|---|-----|
| Tabel 2.15 | Pengukuran Capaian Sasaran Strategis 6 | 263 |
| Tabel 2.16 | Pengukuran Capaian Sasaran Strategis 7 | 266 |
| Tabel 2.17 | Pengukuran Capaian Sasaran Strategis 8 | 276 |
| Tabel 2.18 | Pengukuran Capaian Sasaran Strategis 9 | 280 |
| Tabel 2.19 | Pengukuran Capaian Sasaran Strategis 10 | 320 |
| Tabel 2.20 | Realisasi Anggaran Tahun 2021 | 322 |
| Tabel 2.21 | Program dan Kegiatan Yang Mendukung Tercapainya Target Kinerja Pemerintah Kota Balikpapan Tahun 2021 | 324 |
| Tabel 2.22 | Nama dan Bentuk Penghargaan yang diterima Pemerintah Kota Balikpapan | 341 |
| Tabel 2.23 | Beberapa Dokumentasi Penerimaan Penghargaan | 347 |
| Tabel 4.1 | Target pencapaian SPM Pendidikan Anak Usia Dini | 362 |
| Tabel 4.2 | Target pencapaian SPM Pendidikan Sekolah Dasar | 362 |
| Tabel 4.3 | Target pencapaian SPM Pendidikan Sekolah Menengah Pertama..... | 363 |
| Tabel 4.4 | Target pencapaian SPM Pendidikan Kesetaraan | 363 |
| Tabel 4.5 | Pencapaian pemenuhan SPM Pendidikan pendidikan anak usia dini | 364 |
| Tabel 4.6 | Pencapaian Pemenuhan SPM Pendidikan Sekolah Dasar | 365 |
| Tabel 4.7 | Pencapaian Pemenuhan SPM Pendidikan Sekolah Menengah Pertama | 365 |
| Tabel 4.8 | Pencapaian Pemenuhan SPM Pendidikan Kesetaraan | 366 |
| Tabel 4.9 | Anggaran SPM Bidang Pendidikan Kota Balikpapan Tahun 2021 | 367 |
| Tabel 4.10 | Dukungan Personil Urusan Bidang Pendidikan..... | 368 |
| Tabel 4.11 | Jenis layanan Bidang Kesehatan | 374 |
| Tabel 4.12 | Target Capaian SPM Bidang Kesehatan | 375 |
| Tabel 4.13 | Pencapaian SPM bidang urusan Kesehatan | 377 |
| Tabel 4.14 | Indikator Pencapaian SPM bidang urusan Kesehatan. | 379 |
| Tabel 4.15 | Pembiayaan Program/Kegiatan SPM Kesehatan | 385 |
| Tabel 4.16 | Dukungan Personil | 386 |
| Tabel 4.17 | Target Pencapaian SPM Bidang Pekerjaan Umum | 391 |
| Tabel 4.18 | Capaian SPM Bidang Pekerjaan Umum Pemenuhan Kebutuhan Air Minum Sehari-hari | 391 |
| Tabel 4.19 | Indikator Capaian SPM Bidang Pekerjaan Umum Penyediaan Pelayanan Air Limbah Domestik | 392 |
| Tabel 4.20 | Alokasi Anggaran Tahun 2021 | 394 |
| Tabel 4.21 | Dukungan Personil | 394 |
| Tabel 4.22 | Target Pencapaian SPM Bidang Perumahan Rakyat | 398 |
| Tabel 4.23 | Realisasi Pencapaian SPM Urusan Perumahan Rakyat | 399 |
| Tabel 4.24 | Realisasi SPM Urusan Perumahan Rakyat | 400 |
| Tabel 4.25 | Alokasi Anggaran Bidang Perumahan | 401 |
| Tabel 4.26 | Dukungan Personil | 402 |

| | | |
|--------------------|---|-----|
| Tabel 4.27 | Target Pencapaian SPM oleh Daerah..... | 404 |
| Tabel 4.28 | Target Pencapaian SPM oleh Daerah..... | 405 |
| Tabel 4.29 | Realisasi Pelayanan informasi rawan bencana | 406 |
| Tabel 4.30 | Realisasi Pelayanan pencegahan dan kesiapsiagaan terhadap bencana | 407 |
| Tabel 4.31 | Pelayanan penyelamatan dan evakuasi korban bencana | 407 |
| Tabel 4.32 | Pelayanan Penyelamatan dan evakuasi korban kebakaran | 408 |
| Tabel 4.33 | Realisasi Realisasi Pelayanan SPM Bidang ketenteraman dan ketertiban Umum | 409 |
| Tabel 4.34 | Alokasi Anggaran Pelayanan ketenteraman dan ketertiban umum ... | 410 |
| Tabel 4.35 | Alokasi Anggaran SPM Bidang Trantibum Badan Penanggulangan Bencana Daerah | 412 |
| Tabel 4.36 | Dukungan Personil Untuk Penerapan Standar Pelayanan Minimal Bidang Trantibumlinmas | 414 |
| Tabel 4.37 | Target Pencapaian SPM Urusan Sosial | 420 |
| Tabel 4.38 | Rehabilitasi Sosial Dasar Penyandang Disabilitas Terlantar di Luar Panti Sosial | 421 |
| Tabel 4.39 | Rehabilitasi sosial dasar anak terlantar di luar panti | 423 |
| Tabel 4.40 | Rehabilitasi sosial dasar lanjut usia terlantar diluar panti | 425 |
| Tabel 4.41 | Rehabilitasi sosial dasar tuna sosial khususnya gelandangan dan pengemis di luar panti | 427 |
| Tabel 4.42 | Perlindungan dan jaminan sosial pada saat tanggap dan paska bencana bagi korban bencana kab/kota | 429 |
| Tabel 4.43 | Realisasi Pencapaian SPM Bidang Sosial Kota Balikpapan | 430 |
| Tabel 4.44 | Alokasi Anggaran SPM Urusan Sosial Tahun 2021 | 431 |
| Tabel 4.45 | Dukungan Personil | 433 |
| Tabel. 4.46 | Permasalahan Bidang Sosial | 434 |

BAB I
PENDAHULUAN

1.1 LATAR BELAKANG

1.1.1 PENJELASAN UMUM

A. Undang-Undang Pembentukan Daerah

Pembentukan suatu wilayah tidak bisa lepas dari sejarah pembentukannya sebagai perjalanan sejarah dari masa ke masa. Secara historis yuridis, dasar pembentukan Kota Balikpapan sejak awal pendiriannya setelah kemerdekaan Republik Indonesia sebagai berikut:

1. Undang-Undang Nomor 27 Tahun 1959 Tentang Penetapan Undang-Undang Darurat Nomor 3 Tahun 1953 Tentang Pembentukan Daerah Tingkat II di Kalimantan (Lembaran Negara Tahun 1959 Nomor 72 Tambahan Lembaran Negara Nomor 1820);
2. Surat Keputusan Gubernur Kepala Daerah Propinsi Kalimantan Timur Nomor 18/T.H.-Pem/SK/1969 tentang Penetapan Batas dan Luas Daerah Kotamadya Balikpapan, Samarinda dan Kabupaten Kutai;
3. Surat Keputusan Gubernur Kepala Daerah Propinsi Kalimantan Timur Nomor 55/T.H.-Pem/SK/1969 tentang Penyempurnaan dan Penegasan Surat Keputusan Gubernur Kepala Daerah Propinsi Kalimantan Timur Tanggal 2 Februari 1969 Nomor 18/T.H.-Pem/SK/1969 tentang Penetapan Batas dan Luas Daerah Kotamadya Balikpapan, Samarinda dan Kabupaten Kutai;

4. Peraturan Pemerintah Nomor 21 Tahun 1987 tentang Penetapan Batas Wilayah Daerah Tingkat II Samarinda, Kotamadya Daerah Tingkat II Balikpapan, Kabupaten Daerah Tingkat II Kutai dan Kabupaten Daerah Tingkat II Pasir (Lembaran Negara Republik Indonesia Tahun 1987 Nomor 45 Penjelasan dalam Tambahan Lembaran Negara Republik Indonesia Nomor 3364);
5. Keputusan Gubernur Kepala Daerah Tingkat I Kalimantan Timur Nomor 277 A Tahun 1988 tentang Penetapan Batas Wilayah Desa/Kelurahan di Kotamadya Daerah Tingkat II Samarinda dan Kotamadya Daerah Tingkat II Balikpapan;
6. Keputusan Gubernur Kepala Daerah Tingkat I Kalimantan Timur Nomor 384 Tahun 1990 tentang Perubahan Lampiran Keputusan Gubernur Kepala Daerah Tingkat I Kalimantan Timur Nomor 277 A Tahun 1988 tentang Penetapan Batas Wilayah Desa/Kelurahan di Kotamadya Daerah Tingkat II Samarinda dan Kotamadya Daerah Tingkat II Balikpapan;
7. Surat Keputusan Gubernur Kepala Daerah Tingkat I Kalimantan Timur Nomor 140/SK.149/1995 tanggal 16 Mei 1995 tentang Penetapan Pemecahan Kelurahan Dalam Wilayah Kotamadya Daerah Tingkat II Balikpapan;
8. Surat Keputusan Gubernur Kepala Daerah Tingkat I Kalimantan Timur Nomor 146/SK.144/1996 tanggal 17 Mei 1996 tentang Penetapan Perubahan Status Desa Menjadi Kelurahan pada Kecamatan Tarakan Timur, Kecamatan Tarakan Barat pada Kota Administratif Tarakan Kabupaten

Daerah Tingkat II Bulungan dan Kecamatan Balikpapan Timur Kotamadya Daerah Tingkat II Balikpapan;

9. Peraturan Pemerintah Republik Indonesia Nomor 38 Tahun 1996 tentang Pembentukan 13 (tiga belas) Kecamatan di Wilayah Kabupaten Daerah Tingkat II Kutai, Berau, Bulungan, Paser, Kotamadya Daerah Tingkat II Samarinda dan Balikpapan dalam Wilayah Propinsi Daerah Tingkat I Kalimantan Timur (Lembaran Negara Republik Indonesia Tahun 1996 Nomor 56);
10. Keputusan Gubernur Kepala Daerah Tingkat I Kalimantan Timur Nomor 19 Tahun 1996 tentang Penetapan 7 (Tujuh) Kelurahan Persiapan dalam Wilayah Kotamadya Daerah Tingkat II Balikpapan dan 5 (Lima) Kelurahan Persiapan dalam Wilayah Kotamadya Daerah Tingkat II Samarinda menjadi Kelurahan Definitif;
11. Peraturan Daerah Kota Balikpapan Nomor 7 Tahun 2012 tentang Pembentukan 7 (tujuh) Kelurahan dalam Wilayah Kota Balikpapan (Lembaran Daerah Kota Balikpapan Tahun 2012 Nomor 7);
12. Peraturan Daerah Kota Balikpapan Nomor 8 Tahun 2012 tentang Pembentukan Kecamatan Balikpapan Kota dalam Wilayah Kota Balikpapan (Lembaran Daerah Kota Balikpapan Tahun 2012 Nomor 8).

B. Data Geografis Wilayah

1. Luas, Batas Wilayah, Letak dan Kondisi Geografis

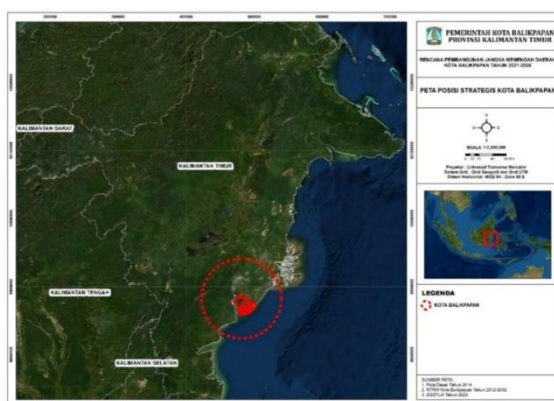
Secara administratif luas keseluruhan Kota Balikpapan adalah 51.101,24 Ha. Secara geografis, Kota Balikpapan terletak pada posisi 116,5° Bujur Timur dan 117,0° Bujur Timur serta

diantara 1,0° Lintang Selatan dan 1,5° Lintang Selatan dengan batas-batas sebagai berikut:

- Sebelah Utara berbatasan dengan Kabupaten Kutai Kertanegara;
- Sebelah Selatan berbatasan dengan Selat Makassar;
- Sebelah Timur berbatasan dengan Selat Makassar; dan
- Sebelah Barat berbatasan dengan Kabupaten Penajam Paser Utara.

Posisi Kota Balikpapan yang berbatasan langsung dengan Selat Makassar menjadi nilai lebih tersendiri kaitannya dengan rencana pemindahan Ibu Kota Negara (IKN). Kota Balikpapan sendiri disiapkan sebagai *Buffer Zone* (Zona Penyangga) bagi IKN baru yaitu Kabupaten Penajam Paser Utara karena berbatasan secara langsung.

Gambar 1.1 Peta Posisi Strategis Kota Balikpapan Sebagai

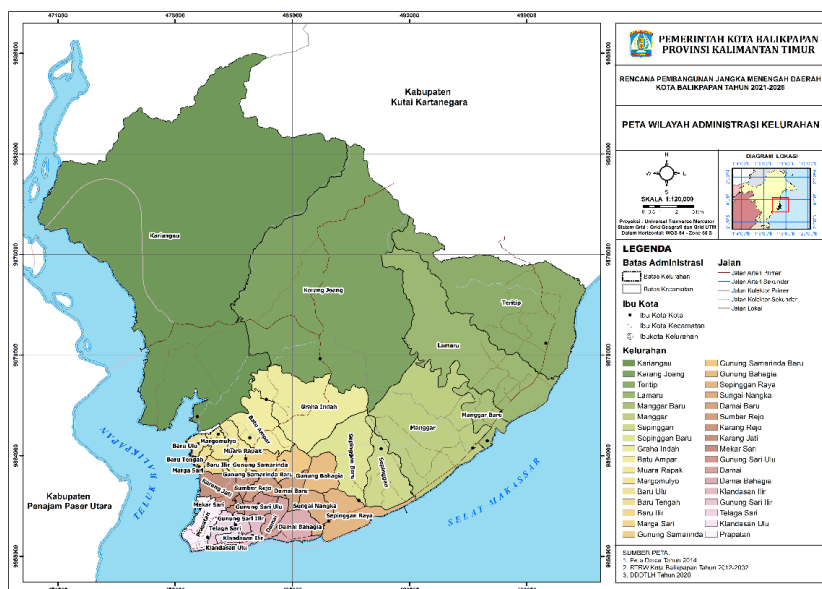


Penyangga IKN

Sumber: Rencana Tata Ruang Wilayah Kota Balikpapan Tahun 2012-2032

Sesuai dengan Peraturan Pemerintah Nomor 38 Tahun 1996, Kota Balikpapan terdiri dari 5 (lima) Kecamatan dan 27 (dua puluh tujuh) Kelurahan. Namun sejak dikeluarkannya Perubahan Peraturan Daerah Kota Balikpapan Nomor 7 Tahun 2012 tentang Pembentukan 7 (tujuh) Kelurahan Dalam Wilayah Kota Balikpapan dan Peraturan Daerah Kota Balikpapan Nomor 8 Tahun 2012

Tentang Pembentukan Kecamatan Balikpapan Kota Dalam Wilayah Kota Balikpapan, kini Kota Balikpapan terdiri dari 6 (enam) Kecamatan dan 34 (tiga puluh empat) Kelurahan, yaitu sebagai berikut:



Gambar 1.2 Peta Wilayah Kota Balikpapan

PerKecamatan dan Kelurahan (Sumber: Rencana Tata

Ruang Wilayah Kota Balikpapan Tahun 2012-2032)

Tabel 1.1

Luas Wilayah dan Jumlah Kelurahan Kota Balikpapan

| No | Kelurahan | Luas Wilayah (Ha) |
|------------------------------|-------------------|-------------------|
| Kecamatan Balikpapan Selatan | | 3.880,97 |
| 1 | Damai Baru | 215,53 |
| 2 | Damai Bahagia | 375,63 |
| 3 | Sepinggangan Baru | 1.063,70 |
| 4 | Sungai Nangka | 319,95 |

| No | Kelurahan | Luas Wilayah (Ha) |
|-----------------------------|------------------|--------------------------|
| 5 | Sepinggan Raya | 662,58 |
| 6 | Gunung Bahagia | 373,86 |
| 7 | Sepinggan | 869,72 |
| Kecamatan Balikpapan Kota | | 1.109,82 |
| 1 | Prapatan | 442,47 |
| 2 | Telaga Sari | 176,39 |
| 3 | Klandasan Ulu | 106,97 |
| 4 | Klandasan Ilir | 161,67 |
| 5 | Damai | 222,31 |
| Kecamatan Balikpapan Timur | | 11.915,52 |
| 1 | Manggar | 3.303,73 |
| 2 | Manggar Baru | 521,35 |
| 3 | Lamaru | 3.607,02 |
| 4 | Teritip | 4.483,42 |
| Kecamatan Balikpapan Tengah | | 1.082,58 |
| 1 | Gunung Sari Ilir | 108,51 |
| 2 | Gunung Sari Ulu | 205,61 |
| 3 | Mekar Sari | 72,37 |
| 4 | Karang Rejo | 121,90 |
| 5 | Sumber Rejo | 216,10 |
| 6 | Karang Jati | 358,10 |
| Kecamatan Balikpapan Barat | | 19.288,02 |
| 1 | Baru Ilir | 71,31 |

| No | Kelurahan | Luas Wilayah (Ha) |
|----------------------------|-----------------------|-------------------|
| 2 | Margo Mulyo | 197,07 |
| 3 | Marga Sari | 56,94 |
| 4 | Baru Tengah | 91,25 |
| 5 | Baru Ulu | 121,21 |
| 6 | Kariangau | 18.750,25 |
| Kecamatan Balikpapan Utara | | 13.824,34 |
| 1 | Gunung Samarinda | 266,42 |
| 2 | Muara Rapak | 316,71 |
| 3 | Batu Ampar | 780,04 |
| 4 | Karang Joang | 10.232,37 |
| 5 | Gunung Samarinda Baru | 266,42 |
| 6 | Graha Indah | 1.924,59 |
| Total Luas | | 51.101,24 |

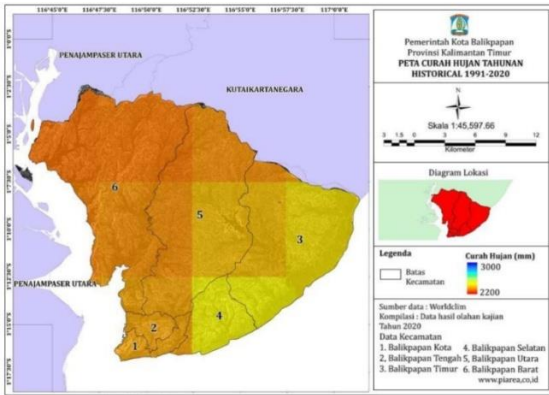
Sumber: Rencana Detail Tata RuangKota Balikpapan Tahun 2021-2041

2. Iklim

2.1 Curah Hujan Kota Balikpapan

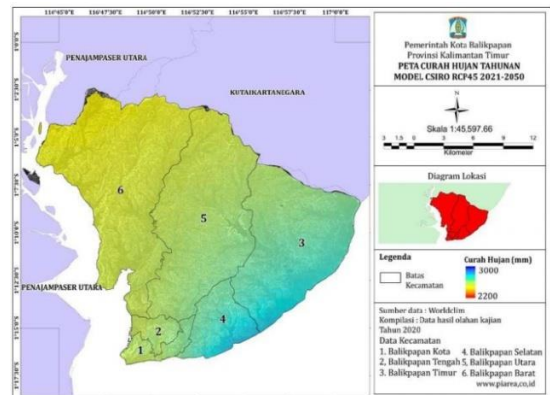
Curah hujan tahunan Kota Balikpapan historikal 1991-2020 memiliki rentang dari 2200 mm hingga 2400 mm yang ditunjukkan dengan sebaran warna kuning hingga merah. Pola sebaran curah hujan tahunan historikal tersebut dari hulu ke hilir menunjukkan peningkatan. Hal ini ditandai dengan sebaran warna kuning berada pada daerah pesisir dan sebaran warna jingga hingga merah berada di daerah perbukitan Kota Balikpapan (Balikpapan Barat dan Balikpapan Utara). Curah hujan Kota Balikpapan diproyeksikan

mengalami peningkatan secara merata dimasa depan dalam rentang 2500-2800 mm dengan sebaran pola tinggi hujan tetap.



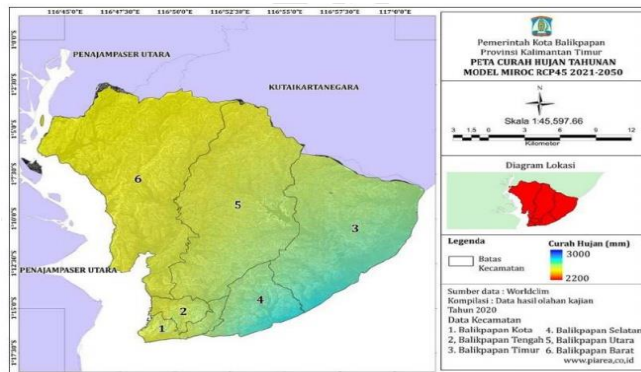
Gambar 1.3 Peta Curah Hujan Kota Balikpapan Tahunan Historikal 1991-2020

Sumber: DLH Kota Balikpapan, DIKPLHD Kota Balikpapan, 2019.



Gambar 1.4 Peta Curah Hujan Kota Balikpapan Tahunan Model CSIRO RCP45 2021-2050

Sumber: DLH Kota Balikpapan, DIKPLHD Kota Balikpapan, 2019.

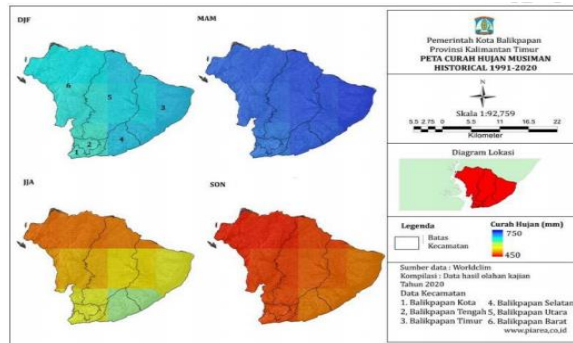


Gambar 1.5 Peta Curah Hujan Kota Balikpapan Tahunan Model MIROC RCP45 Periode 2021-2050

Sumber: DLH Kota Balikpapan, DIKPLHD Kota Balikpapan, 2019.

Curah hujan musiman Kota Balikpapan berada dikisaran 750–450 mm. Curah hujan tertinggi historikal tahun 1991- 2020 terdapat pada bulan MAM (Maret, April dan Mei) yang ditunjukkan

dengan warna yang lebih biru dibandingkan dengan bulannya lainnya.

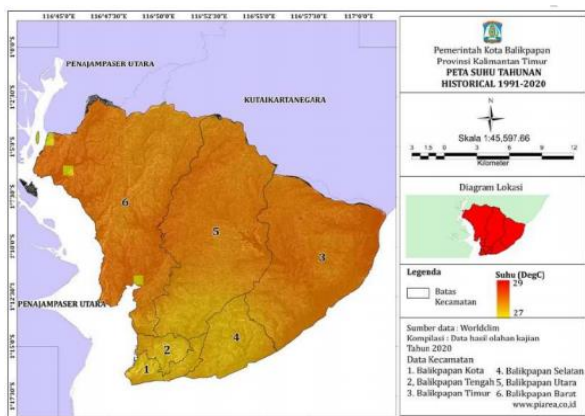


Gambar 1.6 Peta Curah Hujan Kota Balikpapan Musiman Historikal 1991-2020

Sumber: DLH Kota Balikpapan, DIKPLHD Kota Balikpapan, 2019.

Curah hujan musiman pada bulan SON (September, Oktober, dan November) lebih rendah dibandingkan dengan bulan lainnya ditunjukkan dengan warna yang semakin merah. Hal ini menunjukkan puncak musim hujan Kota Balikpapan berada pada musim MAM dan puncak musim kemarau pada musim SON.

2.2. Suhu Kota Balikpapan

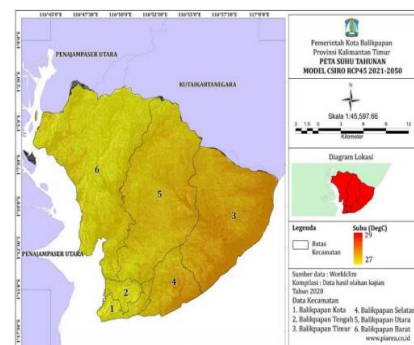


Gambar 1.8 Peta Suhu Kota Balikpapan Tahunan Historikal 1991-2020

Sumber: DLH Kota Balikpapan, DIKPLHD Kota Balikpapan, 2019.

semakin merah menunjukkan suhu yang semakin tinggi, sedangkan

Sebaran suhu Kota Balikpapan berada dikisaran 27°C hingga 29°C, warna



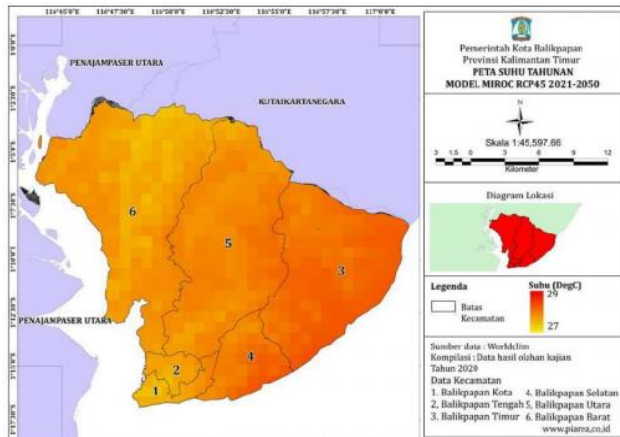
Gambar 1.7 Peta Suhu Kota Balikpapan Tahunan Model CSIRO RCP45

warna kuning menunjukkan suhu yang semakin rendah.

Kecamatan Balikpapan Kota, Kecamatan Balikpapan Tengah, dan Kecamatan Balikpapan Selatan memiliki suhu yang lebih rendah

dibandingkan dengan kecamatan lainnya.

Sebaran suhu udara dengan model CSIRO (*Commonwealth Scientific and Industrial Research Organization*)



Gambar 1.9 Peta Suhu Kota Balikpapan Tahunan Model MIROC RCP45 2021-2050

Sumber: DLH Kota Balikpapan, DIKPLHD Kota Balikpapan, 2019.

menunjukkan pada tahun 2021-2050

mengalami penurunan jika dibandingkan dengan sebaran suhu 1991- 2020. Sedangkan, sebaran suhu udara model MIROC (*Model for Interdisciplinary Research on Climate*) tahun 2021-2050 tidak terdapat perubahan yang signifikan jika dibandingkan dengan sebaran suhu 1991-2020.

3. Hidrologi

Balikpapan termasuk dalam WS strategis nasional Mahakam mencakup 32 Daerah Aliran Sungai (DAS). Potensi hidrologi yang terdapat di Kota Balikpapan meliputi air tanah dan air permukaan (sungai). Potensi air tanah di Kota Balikpapan termasuk dalam klasifikasi cukup baik. Sesuai dengan kondisi topografi dan fisiografi wilayah yang berbukit, menyebabkan pola aliran air tanah yang terbentuk mengalir dari arah wilayah bagian utara menuju ke arah wilayah bagian selatan kota. Adanya keterbatasan penyediaan

air bersih PDAM menyebabkan banyak penduduk yang memanfaatkan air tanah untuk memenuhi kebutuhan air bersih. Berikut dibawah ini DAS di Kota Balikpapan sebagai berikut.

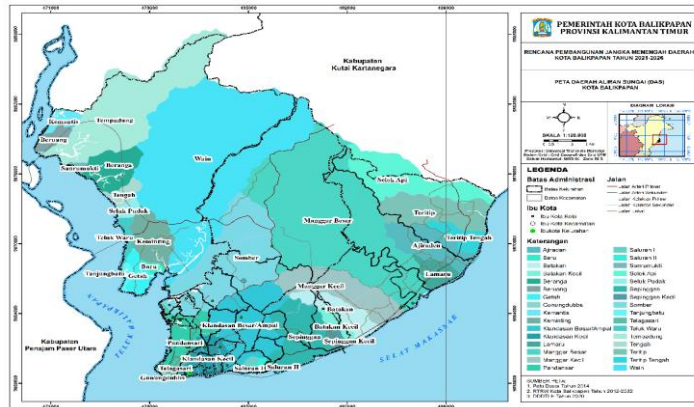
Tabel 1.2

Daerah Aliran Sungai (DAS) Kota Balikpapan

| No. | Nama DAS | Grand Total | No. | Nama DAS | Grand Total |
|-----|-----------------------|-------------|-----|-----------------|-------------|
| 1 | Gunungdubbs | 42.05 | 17 | Teluk Waru | 479.71 |
| 2 | Klandasan Besar/Ampal | 4894.65 | 18 | Tempadung | 6571.97 |
| 3 | Klandasan Kecil | 1328.52 | 19 | Tengah | 657.52 |
| 4 | Pandansari | 1795.77 | 20 | Wain | 25349.31 |
| 5 | Saluran I | 245.83 | 21 | Ajiraden | 2806.05 |
| 6 | Telagasari | 210.75 | 22 | Batakan | 1866.75 |
| 7 | Baru | 221.12 | 23 | Batakan Kecil | 623.73 |
| 8 | Beranga | 2064.17 | 24 | Lamaru | 1075.14 |
| 9 | Beruang | 634.21 | 25 | Manggar Besar | 19752.86 |
| 10 | Getah | 887.38 | 26 | Manggar Kecil | 3998.02 |
| 11 | Kemantis | 641.42 | 27 | Selok Api | 3209.32 |
| 12 | Keminting | 2171.84 | 28 | Sepinggan | 3801.39 |
| 13 | Sanrumukti | 160.81 | 29 | Teritip | 3649.82 |
| 14 | Seluk Pudak | 374.54 | 30 | Teritip Tengah | 1061.29 |
| 15 | Somber | 8619.13 | 31 | Saluran II | 251.97 |
| 16 | Tanjungbatu | 236.02 | 32 | Sepinggan Kecil | 494.57 |

Sumber: DPPR Kota Balikpapan, 2021

Berikut merupakan visualisasi dari kondisi ketinggian Kota Balikpapan dalam bentuk peta ketinggian.



Gambar 1.10 Peta DAS Kota Balikpapan (Sumber: DDDTLH, Tahun 2020)

4. Topografi

Secara umum Kota Balikpapan berada pada ketinggian 0 sampai 100 meter di atas permukaan laut. Klasifikasi terbesar yaitu berada pada ketinggian 20-100 mdpl dengan luas 26.090,57 ha atau 51,06 % dari luas wilayah, ketinggian >10-20 mdpl seluas 18.030,67 ha atau 35,28 % dari luas wilayah dan ketinggian 0-10 mdpl seluas 6.980 Ha atau 13,66 % dari luas wilayah. Berikut tabel luas wilayah Kota Balikpapan dirinci menurut topografi (ketinggian).

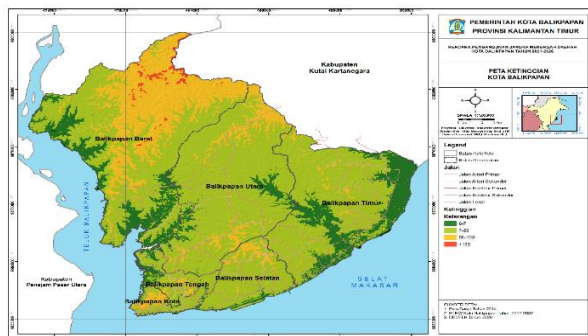
Tabel 1.3

Luas Wilayah Kota Balikpapan Dirinci Menurut Topografi (Ketinggian).

| No | Ketinggian (mdpl) | Luas Wilayah | |
|--------|-------------------|--------------|-------|
| | | (Ha) | (%) |
| 1. | 0-10 | 6.980,00 | 13,66 |
| 2. | >10-20 | 18.030,67 | 35,28 |
| 3. | >20-100 | 26.090,57 | 51,06 |
| Jumlah | | 51.101,24 | 100 |

Sumber: DPR Kota Balikpapan, 2021

Untuk mengetahui kondisi ketinggian Kota Balikpapan berikut merupakan visualisasi dari kondisi ketinggian Kota Balikpapan dalam bentuk peta ketinggian.



Gambar 1.11 Peta Ketinggian Kota Balikpapan
Sumber: RTRW Kota Balikpapan Tahun 2012-2032

Secara morfologis Kota Balikpapan terdiri dari 85% kawasan perbukitan dengan jenis tanah podsolik merah kuning yang memiliki karakter topsoil tipis, struktur tanah mudah tererosi. Sedangkan 15% lainnya merupakan daerah dataran yang terletak di sepanjang pantai timur dan selatan wilayah Kota Balikpapan dengan jenis tanah umumnya adalah alluvial.

Dari sisi topografis sebagian besar wilayah Kota Balikpapan berada pada kemiringan lereng antara 15-40% yaitu seluas seluas 21.305,57 Ha atau 41,69% dari luas wilayah keseluruhan. Tabel 2.4 berikut ini menunjukkan rincian luas wilayah Kota Balikpapan berdasarkan kelerengan.

Tabel 1.4

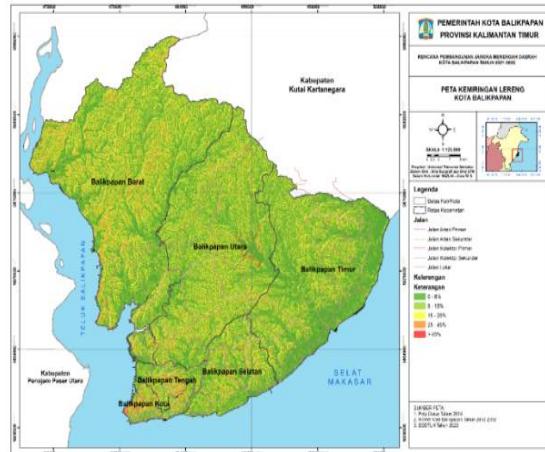
Luas Wilayah Kota Balikpapan Dirinci Menurut Kelerengan

| No | Kelas Lereng | Luas Wilayah | |
|----|--------------|--------------|-------|
| | (%) | (Ha) | (%) |
| 1 | 0-2 | 7.050,00 | 13,80 |
| 2 | > 2-15 | 3.325,00 | 6,51 |
| 3 | > 15-40 | 21.305,57 | 41,69 |
| 4 | > 40 | 19.420,67 | 38 |

| | | |
|--------|-----------|-----|
| Jumlah | 51.101,24 | 100 |
|--------|-----------|-----|

Sumber: DPPR Kota Balikpapan, 2021

Untuk mengetahui kondisi ketinggian Kota Balikpapan berikut merupakan visualisasi dari kondisi ketinggian Kota Balikpapan dalam bentuk peta ketinggian.



Gambar 1.12 Peta Kelerengan Kota Balikpapan
Sumber: RTRW Kota Balikpapan Tahun 2012-2032

Secara morfologis Kota Balikpapan terdiri dari 85% kawasan perbukitan dengan jenis tanah podsolik merah kuning yang memiliki karakter topsoil tipis, struktur tanah mudah tererosi. Sedangkan 15% lainnya merupakan daerah dataran yang terletak di sepanjang pantai timur dan selatan wilayah Kota Balikpapan dengan jenis tanah umumnya adalah alluvial.

Untuk mengetahui kondisi kelerengan Kota Balikpapan berikut merupakan visualisasi dari kondisi kelerengan Kota Balikpapan dalam bentuk peta kelerengan.

Dari sisi topografis sebagian besar wilayah Kota Balikpapan berada pada kemiringan lereng antara 15-40% yaitu seluas seluas 21.305,57 Ha atau 41,69% dari luas wilayah keseluruhan. Tabel 2.5

berikut ini menunjukkan rincian luas wilayah Kota Balikpapan berdasarkan kelerengan.

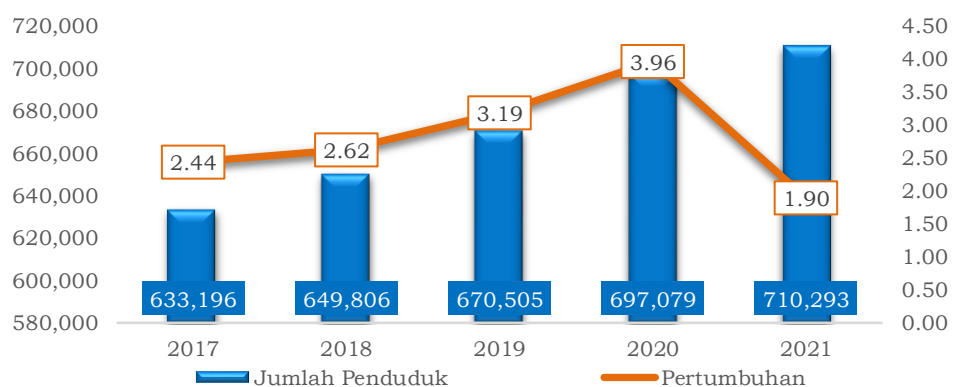
Tabel 1.5
Luas Wilayah Kota Balikpapan Dirinci Menurut Kelerengan

| No | Kelas Lereng | Luas Wilayah | |
|--------|--------------|--------------|-------|
| | (%) | (Ha) | (%) |
| 1 | 0-2 | 7.050,00 | 13,80 |
| 2 | > 2-15 | 3.325,00 | 6,51 |
| 3 | > 15-40 | 21.305,57 | 41,69 |
| 4 | > 40 | 19.420,67 | 38 |
| Jumlah | | 51.101,24 | 100 |

Sumber: DPR Kota Balikpapan, 2021

C. Jumlah Penduduk

Jumlah penduduk Kota Balikpapan setiap tahunnya mengalami peningkatan hingga tahun 2021 sebanyak 710.293 orang. Pada tahun 2017, tumbuh sebesar 2,44% dan terus tumbuh hingga mencapai 3,96% di tahun 2020, namun angka pertumbuhan penduduk mengalami penurunan menjadi 1,90% pada tahun 2021. Secara rata-rata, angka pertumbuhan penduduk selama tahun 2017-2021 tumbuh sebesar 2,82%.



Gambar 1.13 Jumlah dan Pertumbuhan Penduduk Kota Balikpapan Tahun 2017-2021 (Sumber: Dinas Kependudukan dan Catatan Sipil Kota Balikpapan)

Jika ditelusuri lebih lanjut, jumlah penduduk di Kota Balikpapan dipengaruhi oleh banyaknya penduduk migrasi ke Balikpapan, bahkan proporsi penduduk yang datang lebih banyak ketimbang penduduk yang lahir. Berdasarkan data, misalnya pada tahun 2021 sebanyak 17.743 orang merupakan penduduk pendatang, sedangkan penduduk lahir sebanyak 10.466 orang. Jika angka ini diproporsikan dengan jumlah penduduk tahun berkenaan, maka jumlah penduduk pendatang berkontribusi sebesar 2,50% terhadap jumlah total penduduk tahun 2021, sedangkan kontribusi dari penduduk lahir hanya sebesar 1,47%. Tingginya migrasi ke Kota Balikpapan perlu dilakukan antisipasi oleh Pemerintah Kota Balikpapan, apalagi adanya rencana pemindahan Ibu Kota Negara (IKN) akan mengakibatkan meningkatnya jumlah penduduk ke Balikpapan secara signifikan. Antisipasi tersebut meliputi berbagai faktor, baik faktor sosial, lingkungan, maupun infrastruktur.

Tabel 1.6

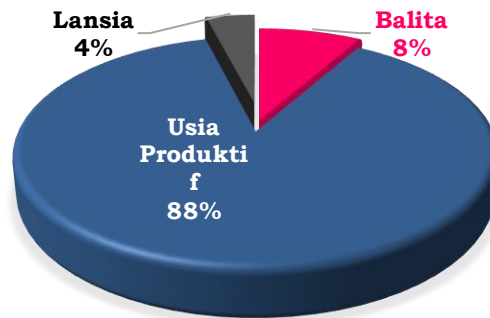
Jumlah Penduduk Lahir dan Datang serta Persentasenya Terhadap Total Penduduk di Kota Balikpapan Tahun 2017-2021

| TAHUN | LAHIR | DATANG | %Kelahiran terhadap Total Penduduk | %Pendatang terhadap Total Penduduk |
|-------|--------|--------|------------------------------------|------------------------------------|
| 2017 | 19.211 | 18.142 | 3,03% | 2,87% |
| 2018 | 20.095 | 13.499 | 3,09% | 2,08% |
| 2019 | 19.044 | 12.218 | 2,84% | 1,82% |
| 2020 | 10.366 | 13.165 | 1,49% | 1,89% |
| 2021 | 10.466 | 17.743 | 1,47% | 2,50% |

Sumber : Dinas Kependudukan dan Catatan Sipil Kota Balikpapan

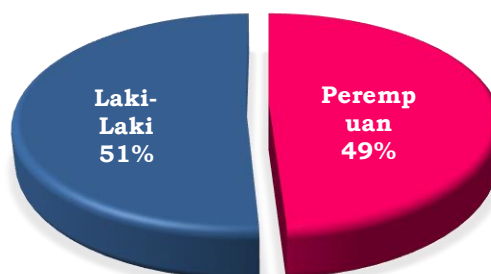
Kelompok usia penduduk yang dominan berada di Kota Balikpapan adalah usia produktif, yaitu sebesar 88% dari total

penduduk pada tahun 2021 (623.088 orang). Sedangkan, untuk kelompok usia balita hanya 8% (58.699 orang) dan 4% (28.506 orang) untuk lansia.



Gambar 1.14 Jumlah dan Persentase Penduduk Berdasarkan Kelompok Usia Di Kota Balikpapan Tahun 2021 (Sumber: Dinas Kependudukan dan Catatan Sipil Kota Balikpapan)

Pada tahun 2021, jumlah penduduk berdasarkan jenis kelamin terbanyak adalah berjenis kelamin laki-laki sebanyak 51% (362.754 orang) dan perempuan sebanyak 49% (347.539 orang). Banyaknya jumlah penduduk perempuan tersebut perlu menjadi perhatian oleh Pemerintah Kota Balikpapan terutama dalam hal pembangunan berbasis gender, sehingga kaum perempuan lebih berdaya dan derajat kesejahteraannya semakin meningkat.



Gambar 1.15 Persentase Penduduk Berdasarkan Gender Tahun 2021 (Sumber: Dinas Kependudukan dan Catatan Sipil Kota Balikpapan)

D. Jumlah Kecamatan Dan Kelurahan

Secara administratif sesuai dengan Peraturan Pemerintah Republik Indonesia Nomor 38 Tahun 1996 Kota Balikpapan terdiri dari 5 (lima) Kecamatan dan 27 (dua puluh tujuh) Kelurahan.

Pada tahun 2012 terdapat pemekaran kecamatan dan kelurahan berdasarkan Peraturan Daerah, Kota Balikpapan Nomor 7 Tahun 2012 tentang Pembentukan 7 (Tujuh) Kelurahan Dalam Wilayah Kota Balikpapan, dan Peraturan Daerah Kota Balikpapan Nomor 8 Tahun 2012 Tentang Pembentukan Kecamatan Balikpapan Kota Dalam Wilayah Kota Balikpapan, sehingga kecamatan dan kelurahan di Kota Balikpapan berubah menjadi 6 (enam) Kecamatan dan 34 (tigapuluh empat) Kelurahan, sebagai berikut:

Tabel 1.7

Kecamatan Dan Kelurahan kota Balikpapan

| No | Kelurahan |
|------------------------------|----------------|
| Kecamatan Balikpapan Selatan | |
| 1 | Damai Baru |
| 2 | Damai Bahagia |
| 3 | Sepinggan Baru |
| 4 | Sungai Nangka |
| 5 | Sepinggan Raya |
| 6 | Gunung Bahagia |
| 7 | Sepinggan |
| Kecamatan Balikpapan Kota | |
| 1 | Prapatan |

| No | Kelurahan |
|-----------------------------|-----------------------|
| 2 | Telaga Sari |
| 3 | Klandasan Ulu |
| 4 | Klandasan Ilir |
| 5 | Damai |
| Kecamatan Balikpapan Timur | |
| 1 | Manggar |
| 2 | Manggar Baru |
| 3 | Lamaru |
| 4 | Teritip |
| Kecamatan Balikpapan Tengah | |
| 1 | Gunung Sari Ilir |
| 2 | Gunung Sari Ulu |
| 3 | Mekar Sari |
| 4 | Karang Rejo |
| 5 | Sumber Rejo |
| 6 | Karang Jati |
| Kecamatan Balikpapan Barat | |
| 1 | Baru Ilir |
| 2 | Margo Mulyo |
| 3 | Marga Sari |
| 4 | Baru Tengah |
| 5 | Baru Ulu |
| 6 | Kariangau |
| Kecamatan Balikpapan Utara | |
| 1 | Gunung Samarinda |
| 2 | Muara Rapak |
| 3 | Batu Ampar |
| 4 | Karang Joang |
| 5 | Gunung Samarinda Baru |
| 6 | Graha Indah |

E. Jumlah Perangkat Daerah, Unit Kerja Perangkat Daerah Dan Pegawai Pemerintah

Dalam rangka mendesain Perangkat Daerah sesuai dengan Peraturan Pemerintah Nomor 18 Tahun 2016 Pemerintah Kota Balikpapan menganut prinsip efisiensi, efektivitas, pembagian habis tugas, rentang kendali, tata kerja yang jelas, fleksibilitas, dengan

memperhatikan ketersediaan sumber daya aparatur dan ketersediaan pembiayaan untuk melaksanakan seluruh Urusan Pemerintahan yang menjadi kewenangan Daerah, dan intensitas Urusan Pemerintahan dan potensi Daerah.

Peraturan Daerah tentang Pembentukan dan Susunan Perangkat Daerah ini terdiri dari pembentukan Sekretariat Daerah, Sekretariat DPRD, Inspektorat, Dinas dan Badan serta kecamatan. Untuk Kelurahan yang dulunya adalah merupakan Satuan Kerja Perangkat Daerah, dalam Peraturan Daerah ini berubah menjadi Perangkat Kecamatan (bukan SKPD mandiri).

Berikut jumlah Perangkat Daerah, dan Pegawai Pemerintah Kota Balikpapan Tahun 2021.

Tabel 1.8

Jumlah Perangkat Daerah dan Pegawai Negeri Sipil (PNS) di Kota Balikpapan Tahun 2021

| NO | PERANGKAT DAERAH | JUMLAH PNS | | TOTAL |
|----|--|------------|-----------|-------|
| | | LAKI-LAKI | PEREMPUAN | |
| 1 | SEKRETARIAT DAERAH | 82 | 54 | 136 |
| 2 | SEKRETARIAT DPRD | 17 | 11 | 28 |
| 3 | INSPEKTORAT | 18 | 27 | 45 |
| 4 | BADAN KEPEGAWAIAN DAN PENGEMBANGAN SUMBER DAYA MANUSIA | 22 | 25 | 47 |
| 5 | BADAN KESBANGPOL | 15 | 4 | 19 |
| 6 | BADAN PENANGGULANGAN BENCANA DAERAH | 150 | 9 | 159 |
| 7 | BADAN PENGELOLA KEUANGAN DAERAH | 21 | 28 | 49 |
| 8 | BADAN PENGELOLA PAJAK DAERAH DAN RETRIBUSI DAERAH | 49 | 21 | 70 |
| 9 | BADAN PERENCANAAN, PEMBANGUNAN DAERAH, PENELITIAN DAN | 15 | 20 | 35 |

| NO | PERANGKAT DAERAH | JUMLAH PNS | | TOTAL |
|----|--|------------|-----------|-------|
| | | LAKI-LAKI | PEREMPUAN | |
| | PENGEMBANGAN | | | |
| 10 | DINAS KEPENDUDUKAN DAN PENCATATAN SIPIL | 22 | 13 | 35 |
| 11 | DINAS KESEHATAN | 85 | 463 | 548 |
| 12 | DINAS KETENAGAKERJAAN | 14 | 17 | 31 |
| 13 | DINAS KOMUNIKASI DAN INFORMATIKA | 13 | 12 | 25 |
| 14 | DINAS KOPERASI, USAHA MIKRO, KECIL, MENENGAH DAN PERINDUSTRIAN | 14 | 18 | 32 |
| 15 | DINAS LINGKUNGAN HIDUP | 50 | 21 | 71 |
| 16 | DINAS PANGAN, PERTANIAN DAN PERIKANAN | 42 | 29 | 71 |
| 17 | DINAS PEKERJAAN UMUM | 43 | 21 | 64 |
| 18 | DINAS PEMBERDAYAAN PEREMPUAN, PERLINDUNGAN ANAK DAN KELUARGA BERENCANA | 6 | 26 | 32 |
| 19 | DINAS PEMUDA, OLAHRAGA DAN PARIWISATA | 22 | 14 | 36 |
| 20 | DINAS PENANAMAN MODAL DAN PERIZINAN TERPADU | 24 | 27 | 51 |
| 21 | DINAS PENDIDIKAN DAN KEBUDAYAAN | 529 | 1524 | 2053 |
| 22 | DINAS PERDAGANGAN | 42 | 21 | 63 |
| 23 | DINAS PERHUBUNGAN | 104 | 13 | 117 |
| 24 | DINAS PERPUSTAKAAN DAN ARSIP | 8 | 17 | 25 |
| 25 | DINAS PERTANAHAN DAN PENATAAN RUANG | 26 | 10 | 36 |
| 26 | DINAS PERUMAHAN DAN PERMUKIMAN | 18 | 13 | 31 |
| 27 | DINAS SOSIAL | 15 | 16 | 31 |
| 28 | KECAMATAN BALIKPAPAN BARAT | 39 | 19 | 58 |
| 29 | KECAMATAN BALIKPAPAN KOTA | 28 | 18 | 46 |
| 30 | KECAMATAN BALIKPAPAN SELATAN | 37 | 29 | 66 |
| 31 | KECAMATAN BALIKPAPAN TENGAH | 29 | 28 | 57 |

| NO | PERANGKAT DAERAH | JUMLAH PNS | | TOTAL |
|--------------|----------------------------|-------------|-------------|-------------|
| | | LAKI-LAKI | PEREMPUAN | |
| 32 | KECAMATAN BALIKPAPAN TIMUR | 34 | 15 | 49 |
| 33 | KECAMATAN BALIKPAPAN UTARA | 37 | 18 | 55 |
| 34 | RSKB SAYANG IBU | 6 | 49 | 55 |
| 35 | RUMAH SAKIT UMUM DAERAH | 31 | 89 | 120 |
| 36 | SATPOL PP | 159 | 18 | 177 |
| TOTAL | | 1866 | 2757 | 4623 |

Sumber : Badan Kepegawaian dan Pengembangan Sumber Daya

Manusia.

F. Realisasi Anggaran Pendapatan Dan Belanja Daerah

Pemerintah kota Balikpapan dalam melaksanakan penganggaran mengacu pada peraturan daerah tentang pokok-pokok pengelolaan keuangan daerah. Berikut Tabel Realisasi belanja APBD Kota Balikpapan tahun 2021;

Tabel 1.9
Realisasi Belanja APBD Tahun 2021

| REALISASI BELANJA APBD TAHUN 2020 | TOTAL BELANJA TAHUN 2021 | KETERANGAN |
|-----------------------------------|--------------------------|-----------------------------------|
| 2,145,207,734,777.38 | 2,838,907,307,519.00 | Sebelum dilakukannya audit BPK-RI |

Sumber data: Badan Pengelola Keuangan dan Aset Daerah, Kota Balikpapan, 2021

Berdasarkan tabel diatas menggambarkan kondisi belanja daerah Tahun 2021 dengan penjelasan sebagai berikut:

- a. Belanja Operasi Tahun 2021 setelah perubahan dialokasikan sejumlah Rp. 2.063.978.928.761,00 dengan kemampuan realisasi sejumlah Rp.1.744.051.495.995,96 atau 84,50%;
- b. Belanja Modal Tahun 2021 setelah perubahan dialokasikan sejumlah Rp. 660.917.847.530,00 dengan kemampuan realisasi Sejumlah Rp.545.701.475.495,62 atau 82,57%; dan
- c. Belanja Modal Tahun 2021 setelah perubahan dialokasikan sejumlah Rp. 114.010.531.228,00 dengan kemampuan realisasi sejumlah Rp.85.268.846.303,70 atau 74,79%.

1.1.2 PERENCANAAN PEMBANGUNAN DAERAH

a. Permasalahan Strategis Pemerintahan Daerah

Isu Strategis adalah kondisi atau hal yang harus diperhatikan atau dikedepankan dalam perencanaan pembangunan daerah karena dampaknya yang signifikan bagi daerah dengan karakteristik bersifat penting, mendasar, mendesak, berjangka menengah/ panjang, dan menentukan pencapaian tujuan penyelenggaraan pemerintahan daerah di masa yang akan datang. Isu strategis daerah menjadi salah satu dasar perumusan kebijakan pembangunan daerah dan perangkat daerah.

Berdasarkan Peraturan Daerah Kota Balikpapan Nomor 10 tahun 2016 tentang Rencana Pembangunan Jangka Menengah Daerah Tahun 2016 -2021 dan seiring dinamika perkembangan jaman maka secara umum Kota Balikpapan menghadapi permasalahan daerah sebagai berikut :

1. Peningkatan kualitas daya saing sumber daya manusia daerah, pengendalian kuantitas penduduk dan perluasan lapangan kerja;
2. Pengelolaan lingkungan hidup yang berkelanjutan serta adaptif terhadap perubahan iklim dan berketahanan bencana;
3. Peningkatan ketersediaan infrastruktur yang berorientasi pada konsep hijau (*green city*).
4. Peningkatan daya saing perekonomian daerah yang berwawasan lingkungan (*green economy*);
5. Pemantapan reformasi birokrasi untuk mewujudkan tata kelola pemerintahan yang baik dalam rangka peningkatan kualitas pelayanan publik.

b. Visi Dan Misi Kepala Daerah

Visi Kepala Daerah dan Wakil Kepala Daerah terpilih menggambarkan arah pembangunan atau kondisi masa depan daerah yang ingin dicapai (*desired future*) dalam masa jabatan selama 5 (lima) tahun sesuai misi yang diemban.

Visi pembangunan daerah Kota Balikpapan untuk periode RPJMD 2016 - 2021 sesuai dengan visi kepala daerah terpilih adalah sebagai berikut:

"Mewujudkan Balikpapan Sebagai Kota Terkemuka Yang Nyaman Dihuni, Danberkelanjutan Menuju Madinatul Iman"

Visi RPJMD Kota Balikpapan 2016-2021 tersebut selanjutnya dapat dijelaskan sebagai berikut:

1. Kota Terkemuka.

Adalah suatu kondisi kota yang berkembang dengan keberadaan beragam infrastruktur moda perhubungan (darat, laut, udara); keberadaan kantor-kantor pelayanan pemerintah dan swasta skala Kalimantan, khususnya Kalimantan Timur dan Kalimantan Utara; sumber daya alam yang tidak dieksploitasi, serta keberadaan fasilitas penunjang perkotaan lainnya, baik di bidang jasa kesehatan dan pendidikan maupun jasa di bidang pariwisata (perhotelan, restoran). Kota Balikpapan juga diharapkan berkembang menjadi kota yang Unggul di Bidang Industri, Perdagangan, Jasa, Pariwisata, Pendidikan, & Budaya baik dalam Skala Regional, Nasional maupun Global. Pengembangan pusat perekonomian terbaru dalam kawasan Coastal Road, pengembangan pusat pendidikan teknologi se-Kalimantan, posisi strategis sebagai pintu gerbang utama Kalimantan Timur yang secara langsung berdampak pada laju perekonomian Kota Balikpapan bahkan Provinsi Kalimantan Timur, pengembangan Kawasan Industri Kariangau sebagai pusat industri dan investasi daerah serta pengembangan objek wisata hutan lindung mangrove sebagai destinasi ekowisata Kalimantan Timur. Pesatnya pembangunan dan pengembangan infrastruktur akan semakin memperluas jaringan lingkup pelayanan jasa Kota Balikpapan kedepan. Tingginya intensitas berbagai pertemuan, pameran dan konferensi baik skala regional, nasional maupun internasional menjadikan Kota Balikpapan dikenal sebagai Kota MICE (Meeting, Incentive,

Conference and Exhibition) yang memperkuat peran dan fungsi Kota Balikpapan sebagai kota terkemuka.

2. Kota Nyaman Dihuni (*Livable City*)

Adalah suatu kondisi lingkungan dan suasana kota yang nyaman sebagai tempat tinggal dan sebagai tempat untuk beraktivitas yang dilihat dari berbagai aspek baik aspek fisik (fasilitas perkotaan, prasarana, tata ruang, dll) maupun aspek non-fisik (hubungan sosial, aktivitas ekonomi, dll). Prinsip-prinsip dari *Livable City* diantaranya:

1. Tersedianya berbagai kebutuhan dasar masyarakat perkotaan (hunian yang layak, air bersih, listrik);
2. Tersedianya berbagai fasilitas umum dan fasilitas sosial (transportasi publik, taman kota, fasilitas kesehatan/kesehatan/ ibadah);
3. Tersedianya ruang dan tempat publik untuk bersosialisasi dan berinteraksi;
4. Keamanan, bebas dari rasa takut;
5. Mendukung fungsi ekonomi, sosial dan budaya;
6. Sanitasi lingkungan dan keindahan lingkungan fisik.

3. Kota Balikpapan Sebagai Kota Yang Berkelanjutan.

Adalah suatu kondisi kota yang memiliki identitas berbasis karakter fisik, keunggulan ekonomi dan budaya lokal. Bertambahnya jumlah penduduk yang terus meningkat membuat layanan kota akan semakin tidak efektif, kecuali kota dapat memberikan fasilitas layanan yang dibutuhkan oleh masyarakat secara keseluruhan yang tinggal di kota. Oleh

karena itu, Kota Balikpapan harus dapat mewujudkan diri sebagai kota yang mampu melayani penduduknya dengan fasilitas yang memadai dan berkualitas. Kemampuan untuk menyediakan fasilitas layanan infrastruktur untuk mewadahi aktivitas masyarakat sehari-hari di Kota Balikpapan akan menimbulkan rasa nyaman bagi seluruh penduduk Kota Balikpapan. Perkembangan kota yang pesat akan membuat terjadinya perubahan lingkungan. Oleh karena itu, ke depan, pengelolaan Kota Balikpapan harus berkesinambungan dengan sistem ekologi dan kenyamanan hidup bagi masyarakat Kota Balikpapan. Upaya menaikkan kualitas hidup yang masyarakat yang tinggal di kota Balikpapan terkait dengan kemampuan mereka untuk mengakses infrastruktur (transportasi, komunikasi, air bersih, dan sanitasi), makanan, udara bersih, perumahan yang terjangkau, lapangan kerja dan ruang terbuka hijau. *Konsepsilivable city* sesungguhnya merupakan representasi *sustainable city*, yang merupakan kemampuan untuk mempertahankan (dan meningkatkan) kualitas hidup yang dibutuhkan oleh masyarakat Kota Balikpapan.

4. Madinatul Iman,

Mengandung makna sebagai suatu sistem sosial yang tumbuh dan berkembang, yang berasaskan pada prinsip moral dan menjamin kebebasan perorangan dengan tetap memperhatikan kestabilan masyarakat. Kestabilan masyarakat mendorong daya usaha dan inisiatif individu di segala bidang penyelenggaraan

pemerintahan dengan mengacu pada peraturan perundanganundangan, dan menjadi tatanan masyarakat yang beriman, sejahtera, religius dan berperadaban maju. Kota yang masyarakatnya berperadaban maju, dengan tingkat kesejahteraan dan pendidikan yang umumnya tinggi serta hidup harmonis dalam kondisi masyarakat yang majemuk, yang didukung pemerintahan yang baik, dan menjadikan iman sesuai keyakinan masing-masing agama sebagai landasan dalam seluruh gerak pembangunan. Madinatul Iman juga dapat diartikan sebagai kota berperadaban maju dan modern, hidup sejahtera dan bahagia, dalam nuansa kota beriman dengan mewujudkan masyarakat beriman, bertaqwa, beramal shaleh, berbudaya, taat hukum, bermoral dan berakhlak mulia serta membangun masyarakat yang berprestasi, pekerja keras, kreatif, inovatif, mandiri dan menciptakan kondisi lingkungan yang bersih, indah aman dan nyaman.

Tabel 1.10
Korelasi Isu Strategis Dengan Visi

| Isu Strategis | Yang akan dicapai pada Tahun 2021 | Visi |
|--|-----------------------------------|--|
| Peningkatan daya saing perekonomian Daerah yang berwawasan lingkungan (<i>greeneconomy</i>) | Kota terkemuka | Mewujudkan Balikpapan sebagai kota terkemuka yang nyaman dihuni dan berkelanjutan menuju madinatul |
| Peningkatan kualitas daya saing SDM daerah, pengendalian kuantitas penduduk dan perluasan lapangan kerja | | |

| Isu Strategis | Yang akan dicapai pada Tahun 2021 | Visi |
|---|--|------|
| Peningkatan ketersediaan infrastruktur yang berorientasi pada konsep hijau (<i>green city</i>) | Kota Nyaman dihuni dan Kota Balikpapan Sebagai Kota Yang Berkelanjutan | iman |
| Pengelolaan lingkungan hidup yang berkelanjutan serta adaptif terhadap perubahan iklim dan berketahanan bencana | | |
| Pemantapan reformasi birokrasi untuk mewujudkan tata kelola pemerintahan yang baik dalam rangka peningkatan kualitas pelayanan publik | Madinatul Iman | |

Untuk mewujudkan Visi jangka menengah di atas, ditetapkan Misi dari Walikota dan Wakil Walikota terpilih tahun 2016 – 2021 adalah sebagai berikut:

1. Meningkatkan sumber daya manusia yang berkualitas dan berdaya saing tinggi;
2. Mewujudkan kota layak huni yang berwawasan lingkungan;
3. Meningkatkan infrastruktur kota yang representatif;
4. Mengembangkan ekonomi kerakyatan yang kreatif;
5. Mewujudkan penyelenggaraan tata kelola pemerintahan yang baik.

Uraian keterkaitan visi dengan misi serta penjelasan misi bisa dilihat pada tabel berikut:

Tabel 1.11
Penjelasan Misi Kota Balikpapan Tahun 2016-2021

| VISI | MISI | PENJELASAN VISI MISI |
|------|------|----------------------|
|------|------|----------------------|

| VISI | MISI | PENJELASAN VISI MISI |
|--|--|---|
| <p>Mewujudkan Balikpapan sebagai kota terkemuka yang nyaman dihuni dan berkelanjutan menuju madinatul iman</p> | <p>Meningkatkan sumber daya manusia yang berkualitas dan berdaya saing tinggi;</p> | <p>Meningkatkan kondisi sosial dan budaya masyarakat yang bermoral, beretika, berbudaya, beretos kerja tinggi, berkemampuan/ memiliki kompetensi yang tinggi, sehat, dan cerdas berbasis pada nilai-nilai luhur bangsa dan agama dalam rangka pencapaian masyarakat yang sejahtera lahir dan batin. Prioritas pembangunan diharapkan pada tercapainya peningkatan kualitas sumber daya manusia yang semakin unggul dan berkarakter, ditopang dengan kualitas pendidikan, kesehatan dan kesejahteraan yang makin baik serta penghayatan dan pengamalan nilai-nilai luhur budaya dan agama.</p> |
| | <p>Mewujudkan kota layak huni yang berwawasan lingkungan;</p> | <p>Menetapkan tata kelola untuk memantapkan Balikpapan menjadi kota layak huni yang aman dan nyaman (<i>livable city</i>) dengan memantapkan penyediaan berbagai kebutuhan dasar masyarakat perkotaan (hunian yang layak, air bersih, listrik, sanitasi lingkungan dan keindahan lingkungan fisik, fasilitas ibadah, fasilitas kesehatan, fasilitas pendidikan) yang memadai, berkualitas, dan berkelanjutan yang antisipatif terhadap perubahan iklim dan bencana (<i>green city</i>) dengan mengedepankan pengolahan sampah terpadu (<i>zero waste</i>) serta ketersediaan Ruang Terbuka Hijau minimal 30% dari luas kota, serta meningkatkan partisipasi masyarakat (komunitas hijau).</p> |

| VISI | MISI | PENJELASAN VISI MISI |
|------|---|---|
| | Meningkatkan infrastruktur kota yang representatif; | Menyediakan infrastruktur untuk semua baik pengguna infrastruktur maupun pemerataan kewilayahan yang mendukung pengembangan wilayah dan aksesibilitas Kota Balikpapan melalui pembangunan jalan dan infrastruktur transportasi berkelanjutan dengan mendorong penggunaan transportasi bukan kendaraan bermotor (<i>nonmotorized vehicle</i>) yaitu jalur pejalan kaki dan jalur sepeda serta mendorong penggunaan transportasi massal. |
| | Mengembangkan ekonomi kerakyatan yang kreatif; | Mewujudkan pertumbuhan ekonomi yang akseleratif dan kokoh berbasis pada ekonomi kerakyatan yang berwawasan lingkungan (<i>green economy</i>) dan berkeadilan. Pengembangan potensi sektor unggulan daerah berfokus pada industri pengolahan yang mengolah bahan mentah sumber daya alam menjadi produk turunan sehingga memberikan nilai tambah tinggi, perdagangan dan jasa, serta pariwisata. Peningkatan daya saing perekonomian Kota Balikpapan tetap memperhatikan kearifan lokal disertai semakin besarnya peranan usaha mikro, kecil, menengah dan koperasi, dan partisipasi aktif segenap pemangku kepentingan dalam pengelolaan aktivitas ekonomi yang tetap memperhatikan kelestarian lingkungan hidup. |

| VISI | MISI | PENJELASAN VISI MISI |
|------|---|---|
| | Mewujudkan penyelenggaraan tata kelola pemerintahan yang baik | Mewujudkan pemerintahan yang baik, kapasitas daerah, dan jaringan kerjasama dalam rangka optimalisasi kinerja pelayanan publik dan peningkatan kesejahteraan masyarakat dalam suasana politik yang demokratis berdasarkan pada semangat penegakan supremasi hukum dan HAM; daerah yang kondusif, aman, tertib dan tentram; dengan prioritas terjadi perbaikan yang signifikan dalam kinerja penyelenggaraan pemerintahan, ditunjukkan dengan meningkatnya kemampuan keuangan daerah, dan meningkatnya kualitas aparatur daerah, yang pada akhirnya akan meningkatkan kapasitas kelembagaan Pemerintah Kota Balikpapan dalam menjalankan pemerintahan. |

Tujuan adalah pernyataan-pernyataan tentang hal-hal yang perlu dilakukan untuk mencapai visi, melaksanakan misi dengan menjawab isu strategis daerah dan permasalahan pembangunan daerah. Rumusan tujuan dan sasaran merupakan dasar dalam menyusun pilihan-pilihan strategi pembangunan dan sarana untuk mengevaluasi pilihan tersebut. Hasil perumusan tujuan pembangunan Kota Balikpapan tahun 2016-2021 dan keterkaitannya dengan misi pembangunan Kota Balikpapan Tahun 2016- 2021 disajikan pada tabel berikut:

Tabel 1. 12
Tujuan Pembangunan Kota Balikpapan Tahun 2016-2021

| NO | MISI | NO | TUJUAN |
|----|---|----|--|
| 1 | Meningkatkan sumber daya manusia yang berkualitas dan berdaya saing tinggi; | 1 | Mewujudkan Sumber Daya Manusia yang cerdas intelektual, cerdas emosional, cerdas spiritual dan berdaya saing |
| | | 2 | Mewujudkan Masyarakat yang sehat jasmani dan rohani secara berkelanjutan |
| | | 3 | Mewujudkan kehidupan masyarakat yang berkualitas melalui pengembangan partisipasi yang menyeluruh dan berkesinambungan |
| 2 | Mewujudkan kota layak huni berwawasan yang lingkungan; | 4 | Meningkatkan kualitas berwawasan lingkungan |
| 3 | Meningkatkan kualitas berwawasan lingkungan; | 5 | Meningkatkan Pelayanan Infrastruktur |
| 4 | Meningkatkan Pelayanan Infrastruktur; | 6 | Menggerakkan sendi-sendi Perekonomian Masyarakat |
| | | 7 | Meningkatkan pertumbuhan ekonomi hijau |
| 5 | Mewujudkan penyelenggaraan tata kelola pemerintahan yang baik. | 8 | Terselenggaranya tata kelola pemerintahan yang baik dan penyediaan layanan publik yang prima |

Berdasarkan masing-masing tujuan yang telah ditetapkan maka dirumuskan sasaran pembangunan Kota Balikpapan Tahun 2016-2021 yang dapat dilihat pada tabel berikut:

Tabel 1.13
Keterkaitan Visi, Misi, Tujuan, dan Sasaran
Kota Balikpapan Tahun 2016-2021

| VISI | MISI | TUJUAN | SASARAN |
|------|------|--------|---------|
|------|------|--------|---------|

| VISI | MISI | TUJUAN | SASARAN |
|---|--|---|---|
| Mewujudkan Balikpapan sebagai kota terkemuka yang nyaman dihuni dan berkelanjutan menuju madinatul iman | Misi 1 : Meningkatkan sumber daya manusia yang berkualitas dan berdaya saing tinggi | 1. Mewujudkan Sumber Daya Manusia yang cerdas intelektual, cerdas emosional, cerdas spiritual dan berdaya saing | 1. Meningkatnya Kualitas Pendidikan |
| | | 2. Mewujudkan Masyarakat yang sehat jasmani dan rohani secara berkelanjutan | 2. Meningkatkan Derajat Kesehatan Masyarakat berkelanjutan |
| | | 3. Mewujudkan kehidupan masyarakat yang berkualitas melalui pengembangan partisipasi yang menyeluruh dan berkesinambungan | 3. Menurunkan Jumlah Pengangguran |
| | | | 4. Meningkatkan kualitas hidup dan kesejahteraan masyarakat secara menyeluruh dan berkelanjutan |
| | Misi 2 : Mewujudkan kota layak huni yang berwawasan lingkungan | 4. Meningkatkan kualitas berwawasan lingkungan | 5. Meningkatkan kualitas lingkungan hidup |
| | | | 6. Meningkatkan |

| VISI | MISI | TUJUAN | | SASARAN | |
|------|---|--------|--|---------|---|
| | | | | | kan Kenyamanan, Keamanan dan Ketertiban Lingkungan |
| | Misi 3 : Meningkatkan infrastruktur kota yang representatif | 5. | Meningkatkan Pelayanan Infrastruktur | 7. | Terwujudnya Infrastruktur Yang Handal |
| | Misi 4 : Mengembangkan ekonomi kerakyatan yang kreatif | 6. | Menggerakkan sendi-sendi Perekonomian Masyarakat | 8. | Meningkatkan pemerataan pendapatan masyarakat |
| | | 7. | Meningkatkan pertumbuhan ekonomi hijau | 9. | Mendorong pembangunan ekonomi yang berkelanjutan |
| | Misi 5 : Mewujudkan penyelenggaraan tata kelola pemerintahan yang baik | 8. | Terselenggaranya tata kelola pemerintahan yang baik dan penyediaan layanan publik yang prima | 10. | Tata Kelola Pemerintahan yang baik |

**c. Program Pembangunan Daerah Berdasarkan Dokumen
Perencanaan Jangka Menengah**

Dalam rangka mewujudkan visi dan misi pembangunan tersebut, maka pembangunan jangka menengah Kota Balikpapan Tahun 2016 - 2021 memiliki Tujuan, Sasaran dan Indikator Sasaran dan Target Kinerja yang menentukan program pembangunan daerah Kota Balikpapan.

Tujuan, Sasaran dan Indikator Sasaran dan Target Kinerja Pembangunan Jangka Menengah Kota Balikpapan Tahun 2016 – 2021 dapat dilihat pada tabel sebagai berikut:

Tabel 1.14
Tujuan, Sasaran, Indikator Sasaran Dan Target RPJMD Kota Balikpapan Tahun 2016-2021

| MISI | TUJUAN | SASARAN | INDIKATOR SASARAN | SATUAN | KONDISI KINERJA AWAL RPJMD | TARGET CAPAIAN | | | | | KONDISI KINERJA PADA AKHIR PERIODE RPJMD |
|--|--|--|---|--------------|----------------------------|----------------|-------|-------|-------|-------|--|
| | | | | | | 2017 | 2018 | 2019 | 2020 | 2021 | |
| Misi 1 : Meningkatkan sumber daya manusia yang berkualitas dan berdaya saing tinggi | Mewujudkan Sumber Daya Manusia yang cerdas intelektual, cerdas emosional, cerdas spiritual dan berdaya saing | Meningkatnya Kualitas Pendidikan | Rata-rata Lama Sekolah (RLS) | Tahun | 10,43 | 10,45 | 10,47 | 10,49 | 10,51 | 10,53 | 10,53 |
| | | | Angka Harapan Lama Sekolah (HLS) | Tahun | 13.73 | 13.73 | 13.93 | 14.73 | 14.93 | 15.73 | 15.73 |
| | Mewujudkan Masyarakat yang sehat jasmani dan rohani secara berkelanjutan | Meningkatkan Derajat Kesehatan Masyarakat berkelanjutan | Angka Harapan Hidup (AHH) | Tahun | 73.95 | 73.96 | 73.97 | 73.99 | 74 | 74.04 | 74.04 |
| | Mewujudkan kehidupan masyarakat yang berkualitas melalui pengembangan partisipasi yang menyeluruh dan berkesinambungan | Menurunnya Jumlah Pengangguran | Tingkat Pengangguran Terbuka (TPT) | % | 5,95% | 5,55% | 5,30% | 5,05% | 4,85% | 4,55% | 4,55% |
| | | | Angka Partisipasi Angkatan Kerja (TPAK) | % | 62,50 | 63,28 | 63,68 | 64,09 | 64,5 | 64,92 | 64,92 |
| | | Meningkatkan kualitas hidup dan kesejahteraan masyarakat secara menyeluruh dan berkelanjutan | Indeks Pembangunan Manusia (IPM) | Angka Indeks | 78,18 | 78,33 | 78,73 | 79,13 | 79,53 | 79,53 | 79,53 |
| | | | Tingkat Kemiskinan (TKm) | % | 2,35% | 2,34% | 2,33% | 2,32% | 2,31% | 2,3% | 2,3% |
| | | | Indeks Pembangunan Gender (IPG) | Angka Indeks | 90,1 | 91 | 91 | 92 | 92 | 92 | 92 |

| MISI | TUJUAN | SASARAN | INDIKATOR SASARAN | SATUAN | KONDISI KINERJA AWAL RPJMD | TARGET CAPAIAN | | | | | KONDISI KINERJA PADA AKHIR |
|---|--|---|---|------------------|----------------------------|--------------------|--------------------|--------------------|--------------------|--------------------|----------------------------|
| | | | | | | | | | | | |
| Misi 2 : Mewujudkan kota layak huni yang berwawasan lingkungan | Meningkatkan kualitas berwawasan lingkungan | Meningkatkan kualitas lingkungan hidup | Indeks Kualitas Lingkungan Hidup | Angka Indeks | 58,58 | 59,18 | 59,5 | 59,82 | 60,14 | 60,46 | 60,46 |
| | | Meningkatkan Kenyamanan, Keamanan dan Ketertiban Lingkungan | <i>Livable City Index</i> | Angka Indeks | 71,12 | 72,5 | 73 | 73,5 | 74 | 74,5 | 74,5 |
| Misi 3 : Meningkatkan infrastruktur kota yang representatif | Meningkatkan Pelayanan Infrastruktur | Terwujudnya Infrastruktur Yang Handal | Indeks Kepuasan Layanan Infrastruktur Dasar | Angka Indeks | 73,40 | 75,00 | 76,00 | 77,00 | 78,00 | 79,00 | 79,00 |
| Misi 4 : Mengembangkan ekonomi kerakyatan yang kreatif | Menggerakkan sendi-sendi Perekonomian Masyarakat | Meningkatkan pemerataan pendapatan masyarakat | Indeks Gini Ratio (GR) | Angka Indeks | 0,34 | 0,34 | 0,33 | 0,32 | 0,31 | 0,30 | 0,30 |
| | | | PDRB perkapita | Rupiah (Juta) | Rp 120,32 (Juta) | Rp 120,55 (Juta) | Rp 121,78 (Juta) | Rp 122,70 (Juta) | Rp 124,63 (Juta) | Rp 126,64 (Juta) | Rp 126,64 (Juta) |
| | Meningkatkan pertumbuhan ekonomi hijau | Mendorong pembangunan ekonomi yang berkelanjutan | PDRB Non Migas | Rupiah (Triliun) | Rp 33,39 (Triliun) | Rp 34,73 (Triliun) | Rp 35,37 (Triliun) | Rp 36,40 (Triliun) | Rp 37,48 (Triliun) | Rp 38,62 (Triliun) | Rp 38,62 (Triliun) |
| Misi 5 : Mewujudkan penyelenggaraan tata kelola pemerintahan yang baik | Terselenggaranya tata kelola pemerintahan yang baik dan penyediaan layanan publik yang prima | Tata Kelola Pemerintahan yang baik | Opini Laporan Keuangan | Kategori | WTP | WTP | WTP | WTP | WTP | WTP | WTP |
| | | | Indeks Persepsi Korupsi | Angka Indeks | 6,62 | 6,62 | 6,70 | 6,75 | 6,80 | 6,90 | 6,90 |
| | | | Survey Kepuasan Masyarakat | Angka Skala | 79,36 | 79,56 | 79,76 | 79,96 | 80,16 | 80,36 | 80,36 |

| MISI | TUJUAN | SASARAN | INDIKATOR SASARAN | SATUAN | KONDISI KINERJA AWAL RPJMD | TARGET CAPAIAN | | | | | KONDISI KINERJA PADA AKHIR |
|------|--------|---------|----------------------------|--------------|----------------------------|----------------|----------|----------|-----------|--------|----------------------------|
| | | | | | | | | | | | |
| | | | Nilai Evaluasi LAKIP | Predikat | CC | B (67-69) | B(69-71) | B(71-73) | BB(73-74) | BB(75) | BB(75) |
| | | | Penilaian Kepatuhan | Angka Skala | 50 | 55 | 65 | 70 | 75 | 79 | 79 |
| | | | Indeks Profesionalitas ASN | Angka Indeks | 82 | 83 | 84 | 85 | 86 | 87 | 87 |

Perjanjian Kinerja Perubahan Pemerintah Kota Balikpapan

Tahun 2021 sebagaimana tercantum dalam tabel berikut:

Tabel 1.15
Perjanjian Kinerja Perubahan Kota Balikpapan Tahun 2021

| NO | SASARAN STRATEGIS | INDIKATOR KINERJA UTAMA | | TARGET |
|----|--|-------------------------|---|--------|
| 1 | Meningkatnya kualitas pendidikan | 1. | Rata-rata lama sekolah (tahun) | 10.53 |
| | | 2. | Angka Harapan Lama Sekolah (tahun) | 15.73 |
| 2 | Meningkatnya derajat kesehatan masyarakat berkelanjutan | 1. | Angka Harapan Hidup (tahun) | 74.04 |
| 3 | Menurunnya jumlah pengangguran | 1. | Tingkat Pengangguran Terbuka (%) | 4.55 |
| | | 2. | Angka Partisipasi Angkatan Kerja (%) | 64.92 |
| 4 | Meningkatnya kualitas hidup dan kesejahteraan masyarakat secara menyeluruh dan berkelanjutan | 1. | Indeks Pembangunan Manusia | 79.53 |
| | | 2. | Tingkat Kemiskinan (%) | 2.30 |
| | | 3. | Indeks Pembangunan Gender | 92.00 |
| 5 | Meningkatnya kualitas lingkungan hidup | 1. | Indeks Kualitas Lingkungan Hidup | 60.64 |
| 6 | Meningkatnya kenyamanan, keamanan dan ketertiban lingkungan | 1. | <i>Livable City Index</i> | 74.50 |
| 7 | Terwujudnya infrastruktur yang handal | 1. | Indeks Kepuasan Layanan Infrastruktur Dasar (skala) | 79.00 |
| 8 | Meningkatnya pemerataan pendapatan masyarakat | 1. | Indeks Gini Ratio | 0.30 |
| | | 2. | PDRB Perkapita (Rp. Juta) | 126.64 |
| 9 | Mendorong pembangunan ekonomi yang berkelanjutan | 1. | PDRB Non Migas (Rp . Triliun) | 38.62 |

| NO | SASARAN STRATEGIS | INDIKATOR KINERJA UTAMA | | TARGET |
|----|------------------------------------|-------------------------|--|--------|
| 10 | Tata Kelola Pemerintahan yang baik | 1. | Opini Laporan Keuangan (Kategori) | WTP |
| | | 2. | Indeks Persepsi Korupsi | 6.90 |
| | | 3. | Survey Kepuasan Masyarakat (Nilai SKM) | 80.36 |
| | | 4. | Nilai Evaluasi LAKIP (Predikat) | 75.00 |
| | | 5. | Penilaian Kepatuhan (nilai kepatuhan berdasarkan zona warna) | 79.00 |
| | | 6. | Indeks Profesionalitas ASN | 87.00 |

Adapun program dan anggaran perubahan perjanjian kinerja Pemerintah Kota Balikpapan untuk mendukung capaian sasaran pada tahun 2021 sebagai berikut:

Tabel 1.16

Program dan Anggaran Perjanjian Kinerja Perubahan Kota Balikpapan Tahun 2021

| NO | PROGRAM | ANGGARAN (Rp) | ORGANISASI PERANGKAT DAERAH |
|----------|--|-----------------|---------------------------------|
| 1 | PROGRAM PRIORITAS | | |
| 1 | Program Pengelolaan Pendidikan | 373.696.040.020 | Dinas Pendidikan Dan Kebudayaan |
| 2 | Program Pengembangan Kurikulum | 728.949.100 | Dinas Pendidikan Dan Kebudayaan |
| 3 | Program Pendidik Dan Tenaga Kependidikan | 1.907.383.050 | Dinas Pendidikan Dan Kebudayaan |

| NO | PROGRAM | ANGGARAN (Rp) | ORGANISASI PERANGKAT DAERAH |
|-----------|---|----------------------|------------------------------------|
| 4 | Program Pemenuhan Upaya Kesehatan Perorangan Dan Upaya Kesehatan Masyarakat | 177.997.504.754 | Dinas Kesehatan |
| 5 | Program Peningkatan Kapasitas Sumber Daya Manusia Kesehatan | 11.749.201.500 | Dinas Kesehatan |
| 6 | Program Sediaan Farmasi, Alat Kesehatan Dan Makanan Minuman | 382.683.500 | Dinas Kesehatan |
| 7 | Program Pemberdayaan Masyarakat Bidang Kesehatan | 3.744.359.575 | Dinas Kesehatan |
| 8 | Program Pemenuhan Upaya Kesehatan Perorangan Dan Upaya Kesehatan Masyarakat | 4.010.020.224 | RSKB Sayang Ibu |
| 9 | Program Pemenuhan Upaya Kesehatan Perorangan Dan Upaya Kesehatan Masyarakat | 34.604.233.408 | RSUD Beriman |
| 10 | Program Peningkatan Kapasitas Sumber Daya Manusia Kesehatan | 8.318.000.000 | RSUD Beriman |
| 11 | Program Pengelolaan Sumber Daya Air (SDA) | 12.170.000.000 | Dinas Pekerjaan Umum |
| 12 | Program Pengelolaan Dan Pengembangan Sistem Penyediaan Air Minum | 19.500.082.910 | Dinas Pekerjaan Umum |
| 13 | Program Pengelolaan Dan Pengembangan Sistem Drainase | 71.077.799.837 | Dinas Pekerjaan Umum |
| 14 | Program Pengembangan Permukiman | 164.961.999.700 | Dinas Pekerjaan Umum |
| 15 | Program Penataan Bangunan Gedung | 72.397.122.000 | Dinas Pekerjaan Umum |

| NO | PROGRAM | ANGGARAN (Rp) | ORGANISASI PERANGKAT DAERAH |
|-----------|---|----------------------|-------------------------------------|
| 16 | Program Penataan Bangunan Dan Lingkungannya | 30.950.000.000 | Dinas Pekerjaan Umum |
| 17 | Program Penyelenggaraan Jalan | 138.625.886.705 | Dinas Pekerjaan Umum |
| 18 | Program Pengembangan Jasa Konstruksi | 250.000.000 | Dinas Pekerjaan Umum |
| 19 | Program Pengelolaan Dan Pengembangan Sistem Air Limbah | 1.853.467.000 | Dinas Perumahan Dan Permukiman |
| 20 | Program Penataan Bangunan Gedung | 207.975.000 | Dinas Pertanahan Dan Penataan Ruang |
| 21 | Program Penyelenggaraan Jalan | 5.000.000.000 | Dinas Pertanahan Dan Penataan Ruang |
| 22 | Program Penyelenggaraan Penataan Ruang | 1.914.073.600 | Dinas Pertanahan Dan Penataan Ruang |
| 23 | Program Pengembangan Perumahan | 4.155.000.000 | Dinas Perumahan Dan Permukiman |
| 24 | Program Kawasan Permukiman | 2.301.511.000 | Dinas Perumahan Dan Permukiman |
| 25 | Program Perumahan Dan Kawasan Permukiman Kumuh | - | Dinas Perumahan Dan Permukiman |
| 26 | Program Peningkatan Prasarana, Sarana Dan Utilitas Umum (PSU) | 23.550.590.916 | Dinas Perumahan Dan Permukiman |
| 27 | Program Peningkatan Ketenteraman Dan Ketertiban Umum | 5.236.793.492 | Satuan Polisi Pamong Praja |
| 28 | Program Penanggulangan Bencana | 3.674.105.300 | Badan Penanggulangan Bencana Daerah |

| NO | PROGRAM | ANGGARAN (Rp) | ORGANISASI PERANGKAT DAERAH |
|-----------|---|----------------------|--|
| 29 | Program Pencegahan, Penanggulangan, Penyelamatan Kebakaran Dan Penyelamatan Non Kebakaran | 5.669.305.312 | Badan Penanggulangan Bencana Daerah |
| 30 | Program Pemberdayaan Sosial | 1.369.162.600 | Dinas Sosial |
| 31 | Program Rehabilitasi Sosial | 1.497.858.068 | Dinas Sosial |
| 32 | Program Perlindungan Dan Jaminan Sosial | 1.579.737.550 | Dinas Sosial |
| 33 | Program Penanganan Bencana | 741.471.100 | Dinas Sosial |
| 34 | Program Pengelolaan Taman Makam Pahlawan | 336.056.833 | Dinas Sosial |
| 35 | Program Pelatihan Kerja Dan Produktivitas Tenaga Kerja | 958.616.500 | Dinas Ketenagakerjaan |
| 36 | Program Penempatan Tenaga Kerja | 163.888.000 | Dinas Ketenagakerjaan |
| 37 | Program Hubungan Industrial | 226.209.200 | Dinas Ketenagakerjaan |
| 38 | Program Pengarusutamaan Gender Dan Pemberdayaan Perempuan | 249.999.910 | Dinas Pemberdayaan Perempuan, Perlindungan Anak Dan Keluarga Berencana |
| 39 | Program Perlindungan Perempuan | 834.189.550 | Dinas Pemberdayaan Perempuan, Perlindungan Anak Dan Keluarga Berencana |

| NO | PROGRAM | ANGGARAN (Rp) | ORGANISASI PERANGKAT DAERAH |
|-----------|--|----------------------|--|
| 40 | Program Peningkatan Kualitas Keluarga | 219.086.360 | Dinas Pemberdayaan Perempuan, Perlindungan Anak Dan Keluarga Berencana |
| 41 | Program Pengelolaan Sistem Data Gender Dan Anak | 293.146.400 | Dinas Pemberdayaan Perempuan, Perlindungan Anak Dan Keluarga Berencana |
| 42 | Program Pemenuhan Hak Anak (PHA) | 229.297.700 | Dinas Pemberdayaan Perempuan, Perlindungan Anak Dan Keluarga Berencana |
| 43 | Program Perlindungan Khusus Anak | 918.724.113 | Dinas Pemberdayaan Perempuan, Perlindungan Anak Dan Keluarga Berencana |
| 44 | Program Peningkatan Diversifikasi Dan Ketahanan Pangan Masyarakat | 609.589.536 | Dinas Pangan, Pertanian Dan Perikanan |
| 45 | Program Pengawasan Keamanan Pangan | 100.000.000 | Dinas Pangan, Pertanian Dan Perikanan |
| 46 | Program Penyelesaian Sengketa Tanah Garapan | 40.000.000 | Dinas Pertanahan Dan Penataan Ruang |
| 47 | Program Penyelesaian Ganti Kerugian Dan Santunan Tanah Untuk Pembangunan | 39.684.394.000 | Dinas Pertanahan Dan Penataan Ruang |

| NO | PROGRAM | ANGGARAN (Rp) | ORGANISASI PERANGKAT DAERAH |
|-----------|---|----------------------|-------------------------------------|
| 48 | Program Pengelolaan Izin Membuka Tanah | 291.199.700 | Dinas Pertanahan Dan Penataan Ruang |
| 49 | Program Perencanaan Lingkungan Hidup | 297.999.736 | Dinas Lingkungan Hidup |
| 50 | Program Pengendalian Pencemaran Dan/Atau Kerusakan Lingkungan Hidup | 956.150.954 | Dinas Lingkungan Hidup |
| 51 | Program Pengelolaan Keanekaragaman Hayati (KEHATI) | 5.453.811.925 | Dinas Lingkungan Hidup |
| 52 | Program Pengendalian Bahan Berbahaya Dan Beracun (B3) Dan Limbah Bahan Berbahaya Dan Beracun (Limbah B3) | 1.695.113.028 | Dinas Lingkungan Hidup |
| 53 | Program Pembinaan Dan Pengawasan Terhadap Izin Lingkungan Dan Izin Perlindungan Dan Pengelolaan Lingkungan Hidup (PPLH) | 79.000.000 | Dinas Lingkungan Hidup |
| 54 | Program Peningkatan Pendidikan, Pelatihan Dan Penyuluhan Lingkungan Hidup Untuk Masyarakat | 528.053.500 | Dinas Lingkungan Hidup |
| 55 | Program Penghargaan Lingkungan Hidup Untuk Masyarakat | 34.988.500 | Dinas Lingkungan Hidup |
| 56 | Program Penanganan Pengaduan Lingkungan Hidup | 99.643.000 | Dinas Lingkungan Hidup |
| 57 | Program Pengelolaan Persampahan | 50.113.893.160 | Dinas Lingkungan Hidup |
| 58 | Program Pendaftaran Penduduk | 2.486.442.576 | Dinas Kependudukan Dan Pencatatan |

| NO | PROGRAM | ANGGARAN (Rp) | ORGANISASI PERANGKAT DAERAH |
|-----------|---|----------------------|--|
| | | | Sipil |
| 59 | Program Pencatatan Sipil | 632.786.396 | Dinas Kependudukan Dan Pencatatan Sipil |
| 60 | Program Pengelolaan Informasi Administrasi Kependudukan | 942.117.716 | Dinas Kependudukan Dan Pencatatan Sipil |
| 61 | Program Pengendalian Penduduk | 586.352.100 | Dinas Pemberdayaan Perempuan, Perlindungan Anak Dan Keluarga Berencana |
| 62 | Program Pembinaan Keluarga Berencana (KB) | 3.412.922.450 | Dinas Pemberdayaan Perempuan, Perlindungan Anak Dan Keluarga Berencana |
| 63 | Program Pemberdayaan Dan Peningkatan Keluarga Sejahtera (KS) | 1.504.396.600 | Dinas Pemberdayaan Perempuan, Perlindungan Anak Dan Keluarga Berencana |
| 64 | Program Penyelenggaraan Lalu Lintas Dan Angkutan Jalan (LLAJ) | 42.322.687.700 | Dinas Perhubungan |
| 65 | Program Pengelolaan Pelayaran | 290.000.000 | Dinas Perhubungan |
| 66 | Program Informasi Dan Komunikasi Publik | 4.114.464.880 | Dinas Komunikasi Dan Informatika |

| NO | PROGRAM | ANGGARAN (Rp) | ORGANISASI PERANGKAT DAERAH |
|-----------|--|----------------------|--|
| 67 | Program Aplikasi Informatika | 3.652.497.300 | Dinas Komunikasi Dan Informatika |
| 68 | Program Pengawasan Dan Pemeriksaan Koperasi | 77.485.550 | Dinas Koperasi, Usaha Mikro, Kecil, Menengah Dan Perindustrian |
| 69 | Program Pendidikan Dan Latihan Perkoperasian | 545.304.000 | Dinas Koperasi, Usaha Mikro, Kecil, Menengah Dan Perindustrian |
| 70 | Program Pemberdayaan Usaha Menengah, Usaha Kecil, Dan Usaha Mikro (UMKM) | 317.099.800 | Dinas Koperasi, Usaha Mikro, Kecil, Menengah Dan Perindustrian |
| 71 | Program Pengembangan UMKM | 116.399.900 | Dinas Koperasi, Usaha Mikro, Kecil, Menengah Dan Perindustrian |
| 72 | Program Pengembangan Iklim Penanaman Modal | 249.994.400 | Dinas Penanaman Modal Dan Perizinan Terpadu |
| 73 | Program Promosi Penanaman Modal | 299.999.800 | Dinas Penanaman Modal Dan Perizinan Terpadu |
| 74 | Program Pelayanan Penanaman Modal | 999.002.148 | Dinas Penanaman Modal Dan Perizinan Terpadu |
| 75 | Program Pengendalian Pelaksanaan Penanaman Modal | 564.889.598 | Dinas Penanaman Modal Dan Perizinan Terpadu |
| 76 | Program Pengelolaan Data Dan Sistem Informasi Penanaman Modal | 980.933.752 | Dinas Penanaman Modal Dan Perizinan Terpadu |
| 77 | Program Pengembangan Kapasitas Daya Saing Kepemudaan | 4.874.755.000 | Dinas Pemuda, Olah Raga Dan Pariwisata |
| 78 | Program Pengembangan Kapasitas Daya Saing | 11.289.843.064 | Dinas Pemuda, Olah Raga Dan |

| NO | PROGRAM | ANGGARAN (Rp) | ORGANISASI PERANGKAT DAERAH |
|-----------|---|----------------------|--|
| | Keolahragaan | | Pariwisata |
| 79 | Program Pengembangan Kapasitas Kepramukaan | 1.000.000.000 | Dinas Pemuda, Olah Raga Dan Pariwisata |
| 80 | Program Penyelenggaraan Statistik Sektoral | 217.150.000 | Dinas Komunikasi Dan Informatika |
| 81 | Program Penyelenggaraan Persandian Untuk Pengamanan Informasi | 49.918.000 | Dinas Komunikasi Dan Informatika |
| 82 | Program Pengembangan Kesenian Tradisional | 1.398.970.000 | Dinas Pendidikan Dan Kebudayaan |
| 83 | Program Pelestarian Dan Pengelolaan Cagar Budaya | 1.372.850.000 | Dinas Pendidikan Dan Kebudayaan |
| 84 | Program Pembinaan Perpustakaan | 1.295.359.150 | Dinas Perpustakaan Dan Arsip |
| 85 | Program Pengelolaan Arsip | 649.999.750 | Dinas Perpustakaan Dan Arsip |
| 86 | Program Pengelolaan Perikanan Tangkap | 99.999.300 | Dinas Pangan, Pertanian Dan Perikanan |
| 87 | Program Pengelolaan Perikanan Budidaya | 638.440.072 | Dinas Pangan, Pertanian Dan Perikanan |
| 88 | Program Peningkatan Daya Tarik Destinasi Pariwisata | 4.027.329.212 | Dinas Pemuda, Olah Raga Dan Pariwisata |
| 89 | Program Pemasaran Pariwisata | 2.546.792.608 | Dinas Pemuda, Olah Raga Dan Pariwisata |
| 90 | Program Pengembangan Sumber Daya Pariwisata Dan Ekonomi Kreatif | 480.000.000 | Dinas Pemuda, Olah Raga Dan Pariwisata |
| 91 | Program Penyediaan Dan Pengembangan Sarana | 848.004.446 | Dinas Pangan, Pertanian Dan |

| NO | PROGRAM | ANGGARAN (Rp) | ORGANISASI PERANGKAT DAERAH |
|------------|---|----------------------|--|
| | Pertanian | | Perikanan |
| 92 | Program Penyediaan Dan Pengembangan Prasarana Pertanian | 1.455.869.827 | Dinas Pangan, Pertanian Dan Perikanan |
| 93 | Program Pengendalian Kesehatan Hewan Dan Kesehatan Masyarakat Veteriner | 783.315.540 | Dinas Pangan, Pertanian Dan Perikanan |
| 94 | Program Pengendalian Dan Penanggulangan Bencana Pertanian | 98.850.000 | Dinas Pangan, Pertanian Dan Perikanan |
| 95 | Program Penyuluhan Pertanian | 444.960.672 | Dinas Pangan, Pertanian Dan Perikanan |
| 96 | Program Peningkatan Sarana Distribusi Perdagangan | 10.753.734.482 | Dinas Perdagangan |
| 97 | Program Stabilisasi Harga Barang Kebutuhan Pokok Dan Barang Penting | 99.945.000 | Dinas Perdagangan |
| 98 | Program Pengembangan Ekspor | 474.918.000 | Dinas Perdagangan |
| 99 | Program Standardisasi Dan Perlindungan Konsumen | 548.880.207 | Dinas Perdagangan |
| 100 | Program Penggunaan Dan Pemasaran Produk Dalam Negeri | 99.850.000 | Dinas Perdagangan |
| 101 | Program Perencanaan Dan Pembangunan Industri | 8.983.416.345 | Dinas Koperasi, Usaha Mikro, Kecil, Menengah Dan Perindustrian |
| 102 | Program Pengendalian Izin Usaha Industri Kabupaten/Kota | 79.985.700 | Dinas Koperasi, Usaha Mikro, Kecil, Menengah Dan Perindustrian |

| NO | PROGRAM | ANGGARAN (Rp) | ORGANISASI PERANGKAT DAERAH |
|------------|---|----------------------|---|
| 103 | Program Pengelolaan Sistem Informasi Industri Nasional | 200.000.000 | Dinas Koperasi, Usaha Mikro, Kecil, Menengah Dan Perindustrian |
| 104 | Program Pemerintahan Dan Kesejahteraan Rakyat | 57.793.815.231 | Sekretariat Daerah |
| 105 | Program Perekonomian Dan Pembangunan | 2.333.174.631 | Sekretariat Daerah |
| 106 | Program Dukungan Pelaksanaan Tugas Dan Fungsi DPRD | 15.909.285.600 | Sekretariat DPRD |
| 107 | Program Perencanaan, Pengendalian Dan Evaluasi Pembangunan Daerah | 2.437.613.450 | Badan Perencanaan Pembangunan Daerah, Penelitian Dan Pengembangan |
| 108 | Program Pengelolaan Keuangan Daerah | - | Badan Perencanaan Pembangunan Daerah, Penelitian Dan Pengembangan |
| 109 | Program Pengelolaan Keuangan Daerah | 120.228.031.228 | Badan Pengelola Keuangan Daerah |
| 110 | Program Pengelolaan Barang Milik Daerah | 22.583.600.000 | Badan Pengelola Keuangan Daerah |
| 111 | Program Pengelolaan Pendapatan Daerah | 6.835.392.900 | Badan Pengelola Pajak Daerah Dan Retribusi Daerah |
| 112 | Program Kepegawaian Daerah | 3.734.393.090 | Badan Kepegawaian Dan Pengembangan Sumber Daya Manusia |
| 113 | Program Pengembangan Sumber Daya Manusia | 7.826.461.136 | Badan Kepegawaian Dan Pengembangan Sumber Daya |

| NO | PROGRAM | ANGGARAN (Rp) | ORGANISASI PERANGKAT DAERAH |
|------------|---|----------------------|---|
| | | | Manusia |
| 114 | Program Penelitian Dan Pengembangan Daerah | 587.312.250 | Badan Perencanaan Pembangunan Daerah, Penelitian Dan Pengembangan |
| 115 | Program Penyelenggaraan Pengawasan | 111.435.000 | Inspektorat |
| 116 | Program Perumusan Kebijakan, Pendampingan Dan Asistensi | 177.300.000 | Inspektorat |
| 117 | Program Penyelenggaraan Pemerintahan Dan Pelayanan Publik | 2.765.890.000 | Kecamatan Balikpapan Barat |
| 118 | Program Pemberdayaan Masyarakat Desa Dan Kelurahan | 3.155.760.650 | Kecamatan Balikpapan Barat |
| 119 | Program Koordinasi Ketentraman Dan Ketertiban Umum | 99.424.900 | Kecamatan Balikpapan Barat |
| 120 | Program Penyelenggaraan Pemerintahan Dan Pelayanan Publik | 3.115.055.250 | Kecamatan Balikpapan Tengah |
| 121 | Program Pemberdayaan Masyarakat Desa Dan Kelurahan | 1.940.440.474 | Kecamatan Balikpapan Tengah |
| 122 | Program Koordinasi Ketentraman Dan Ketertiban Umum | 47.905.000 | Kecamatan Balikpapan Tengah |
| 123 | Program Penyelenggaraan Pemerintahan Dan Pelayanan Publik | 2.471.349.500 | Kecamatan Balikpapan Kota |
| 124 | Program Pemberdayaan Masyarakat Desa Dan Kelurahan | 2.790.032.517 | Kecamatan Balikpapan Kota |

| NO | PROGRAM | ANGGARAN (Rp) | ORGANISASI PERANGKAT DAERAH |
|------------|---|----------------------|------------------------------------|
| 125 | Program Koordinasi Ketentraman Dan Ketertiban Umum | 187.131.207 | Kecamatan Balikpapan Kota |
| 126 | Program Penyelenggaraan Pemerintahan Dan Pelayanan Publik | 4.235.456.800 | Kecamatn Balikpapan Utara |
| 127 | Program Pemberdayaan Masyarakat Desa Dan Kelurahan | 1.620.683.050 | Kecamatn Balikpapan Utara |
| 128 | Program Koordinasi Ketentraman Dan Ketertiban Umum | 217.675.000 | Kecamatn Balikpapan Utara |
| 129 | Program Penyelenggaraan Pemerintahan Dan Pelayanan Publik | 3.879.341.025 | Kecamatan Balikpapan Selatan |
| 130 | Program Pemberdayaan Masyarakat Desa Dan Kelurahan | 3.130.944.110 | Kecamatan Balikpapan Selatan |
| 131 | Program Koordinasi Ketentraman Dan Ketertiban Umum | 326.282.000 | Kecamatan Balikpapan Selatan |
| 132 | Program Penyelenggaraan Pemerintahan Dan Pelayanan Publik | 2.652.232.200 | Kecamatan Balikpapan Timur |
| 133 | Program Pemberdayaan Masyarakat Desa Dan Kelurahan | 1.897.463.756 | Kecamatan Balikpapan Timur |
| 134 | Program Koordinasi Ketentraman Dan Ketertiban Umum | 212.180.000 | Kecamatan Balikpapan Timur |
| 135 | Program Penyelenggaraan Pemerintahan Dan Pelayanan Publik | 286.875.000 | Kesatuan Bangsa Dan Politik |
| 136 | Program Peningkatan Peran Partai Politik Dan Lembaga Pendidikan Melalui Pendidikan Politik Dan Pengembangan Etika Serta | 1.509.997.960 | Kesatuan Bangsa Dan Politik |

| NO | PROGRAM | ANGGARAN (Rp) | ORGANISASI PERANGKAT DAERAH |
|------------|--|----------------------|-------------------------------------|
| | Budaya Politik | | |
| 137 | Program Pemberdayaan Dan Pengawasan Organisasi Kemasyarakatan | 1.824.995.000 | Kesatuan Bangsa Dan Politik |
| 138 | Program Pembinaan Dan Pengembangan Ketahanan Ekonomi, Sosial, Dan Budaya | 432.525.000 | Kesatuan Bangsa Dan Politik |
| II | PROGRAM PENUNJANG | | |
| 139 | Program Penunjang Urusan Pemerintahan Daerah Kabupaten/Kota | 314.643.175.698 | Dinas Pendidikan Dan Kebudayaan |
| 140 | Program Penunjang Urusan Pemerintahan Daerah Kabupaten/Kota | 102.517.850.758 | Dinas Kesehatan |
| 141 | Program Penunjang Urusan Pemerintahan Daerah Kabupaten/Kota | 21.502.588.500 | RSKB Sayang Ibu |
| 142 | Program Penunjang Urusan Pemerintahan Daerah Kabupaten/Kota | 78.121.521.000 | RSUD Beriman |
| 143 | Program Penunjang Urusan Pemerintahan Daerah Kabupaten/Kota | 19.213.632.612 | Dinas Pekerjaan Umum |
| 144 | Program Penunjang Urusan Pemerintahan Daerah Kabupaten/Kota | 7.299.165.758 | Dinas Pertanahan Dan Penataan Ruang |
| 145 | Program Penunjang Urusan Pemerintahan Daerah Kabupaten/Kota | 11.197.610.202 | Dinas Perumahan Dan Permukiman |
| 146 | Program Penunjang Urusan Pemerintahan Daerah Kabupaten/Kota | 27.632.004.013 | Satuan Polisi Pamong Praja |
| 147 | Program Penunjang Urusan Pemerintahan Daerah | 25.530.119.946 | Badan Penanggulangan |

| NO | PROGRAM | ANGGARAN (Rp) | ORGANISASI PERANGKAT DAERAH |
|------------|---|----------------------|--|
| | Kabupaten/Kota | | Bencana Daerah |
| 148 | Program Penunjang Urusan Pemerintahan Daerah Kabupaten/Kota | 8.375.663.652 | Dinas Sosial |
| 149 | Program Penunjang Urusan Pemerintahan Daerah Kabupaten/Kota | 6.266.424.328 | Dinas Ketenagakerjaan |
| 150 | Program Penunjang Urusan Pemerintahan Daerah Kabupaten/Kota | 7.661.945.612 | Dinas Pemberdayaan Perempuan, Perlindungan Anak Dan Keluarga Berencana |
| 151 | Program Penunjang Urusan Pemerintahan Daerah Kabupaten/Kota | 17.766.799.022 | Dinas Pangan, Pertanian Dan Perikanan |
| 152 | Program Penunjang Urusan Pemerintahan Daerah Kabupaten/Kota | 30.286.890.047 | Dinas Lingkungan Hidup |
| 153 | Program Penunjang Urusan Pemerintahan Daerah Kabupaten/Kota | 9.304.434.752 | Dinas Kependudukan Dan Pencatatan Sipil |
| 154 | Program Penunjang Urusan Pemerintahan Daerah Kabupaten/Kota | 25.367.490.272 | Dinas Perhubungan |
| 155 | Program Penunjang Urusan Pemerintahan Daerah Kabupaten/Kota | 6.118.733.801 | Dinas Komunikasi Dan Informatika |
| 156 | Program Penunjang Urusan Pemerintahan Daerah Kabupaten/Kota | 8.735.108.150 | Dinas Koperasi, Usaha Mikro, Kecil, Menengah Dan Perindustrian |
| 157 | Program Penunjang Urusan Pemerintahan Daerah Kabupaten/Kota | 11.754.911.403 | Dinas Penanaman Modal Dan Perizinan Terpadu |

| NO | PROGRAM | ANGGARAN (Rp) | ORGANISASI PERANGKAT DAERAH |
|------------|---|----------------------|---|
| 158 | Program Penunjang Urusan Pemerintahan Daerah Kabupaten/Kota | 10.764.745.382 | Dinas Pemuda, Olah Raga Dan Pariwisata |
| 159 | Program Penunjang Urusan Pemerintahan Daerah Kabupaten/Kota | 8.220.400.960 | Dinas Perpustakaan Dan Arsip |
| 160 | Program Penunjang Urusan Pemerintahan Daerah Kabupaten/Kota | 13.765.892.294 | Dinas Perdagangan |
| 161 | Program Penunjang Urusan Pemerintahan Daerah Kabupaten/Kota | 98.720.411.490 | Sekretariat Daerah |
| 162 | Program Penunjang Urusan Pemerintahan Daerah Kabupaten/Kota | 70.584.498.824 | Sekretariat DPRD |
| 163 | Program Penunjang Urusan Pemerintahan Daerah Kabupaten/Kota | 10.234.553.941 | Badan Perencanaan Pembangunan Daerah, Penelitian Dan Pengembangan |
| 164 | Program Penunjang Urusan Pemerintahan Daerah Kabupaten/Kota | 36.542.904.676 | Badan Pengelola Keuangan Daerah |
| 165 | Program Penunjang Urusan Pemerintahan Daerah Kabupaten/Kota | 39.315.849.530 | Badan Pengelola Pajak Daerah Dan Retribusi Daerah |
| 166 | Program Penunjang Urusan Pemerintahan Daerah Kabupaten/Kota | 8.815.361.006 | Badan Kepegawaian Dan Pengembangan Sumber Daya Manusia |
| 167 | Program Penunjang Urusan Pemerintahan Daerah Kabupaten/Kota | 12.078.399.696 | Inspektorat |
| 168 | Program Penunjang Urusan Pemerintahan Daerah Kabupaten/Kota | 13.837.265.534 | Kecamatan Balikpapan Barat |

| NO | PROGRAM | ANGGARAN (Rp) | ORGANISASI PERANGKAT DAERAH |
|-----|---|----------------|------------------------------|
| 169 | Program Penunjang Urusan Pemerintahan Daerah Kabupaten/Kota | 14.890.617.184 | Kecamatan Balikpapan Tengah |
| 170 | Program Penunjang Urusan Pemerintahan Daerah Kabupaten/Kota | 13.506.739.076 | Kecamatan Balikpapan Kota |
| 171 | Program Penunjang Urusan Pemerintahan Daerah Kabupaten/Kota | 15.020.133.234 | Kecamatn Balikpapan Utara |
| 172 | Program Penunjang Urusan Pemerintahan Daerah Kabupaten/Kota | 16.909.973.552 | Kecamatan Balikpapan Selatan |
| 173 | Program Penunjang Urusan Pemerintahan Daerah Kabupaten/Kota | 11.863.739.444 | Kecamatan Balikpapan Timur |
| 174 | Program Penunjang Urusan Pemerintahan Daerah Kabupaten/Kota | 3.567.724.388 | Kesatuan Bangsa Dan Politik |

Sumber data : Bappeda Litbang dan BPKD Kota Balikpapan, 2021

d. Kegiatan Pembangunan Daerah Berdasarkan Dokumen Perencanaan Tahunan

Kegiatan dan anggaran pendukung program kinerja yang telah diperjanjikan dalam perjanjian kinerja perubahan tahun 2021 dapat dilihat dalam tabel berikut:

Tabel 1.17
Kegiatan dan Anggaran di Pemerintah Kota Balikpapan

| NO | KEGIATAN | ANGGARAN PERUBAHAN (Rp) |
|----|----------|-------------------------|
|----|----------|-------------------------|

| NO | KEGIATAN | ANGGARAN PERUBAHAN (Rp) |
|----|--|-------------------------|
| 1 | Perencanaan, Penganggaran, dan Evaluasi Kinerja Perangkat Daerah | 149,999,850 |
| 2 | Administrasi Keuangan Perangkat Daerah | 311,181,610,854 |
| 3 | Administrasi Umum Perangkat Daerah | 1,671,828,000 |
| 4 | Penyediaan Jasa Penunjang Urusan Pemerintahan Daerah | 773,872,540 |
| 5 | Pemeliharaan Barang Milik Daerah Penunjang Urusan Pemerintahan Daerah | 865,864,454 |
| 6 | Pengelolaan Pendidikan Sekolah Dasar | 190,585,040,754 |
| 7 | Pengelolaan Pendidikan Sekolah Menengah Pertama | 146,283,438,988 |
| 8 | Pengelolaan Pendidikan Anak Usia Dini (PAUD) | 18,884,023,490 |
| 9 | Pengelolaan Pendidikan Nonformal/ Kesetaraan | 17,943,536,788 |
| 10 | Penetapan Kurikulum Muatan Lokal Pendidikan Dasar | 728,949,100 |
| 11 | Pemerataan Kuantitas dan Kualitas Pendidik dan Tenaga Kependidikan bagi Satuan Pendidikan Dasar, PAUD, dan Pendidikan Nonformal/Kesetaraan | 1,907,383,050 |
| 12 | Administrasi Keuangan Perangkat Daerah | 88,819,958,150 |
| 13 | Administrasi Umum Perangkat Daerah | 8,640,538,000 |
| 14 | Penyediaan Jasa Penunjang Urusan Pemerintahan Daerah | 1,358,604,608 |
| 15 | Pemeliharaan Barang Milik Daerah Penunjang Urusan Pemerintahan Daerah | 3,698,750,000 |
| 16 | Penyediaan Fasilitas Pelayanan Kesehatan untuk UKM dan UKP Kewenangan Daerah Kabupaten/Kota | 40,722,867,500 |
| 17 | Penyediaan Layanan Kesehatan untuk UKM dan UKP Rujukan Tingkat Daerah Kabupaten/Kota | 136,050,314,004 |

| NO | KEGIATAN | ANGGARAN PERUBAHAN (Rp) |
|----|--|-------------------------|
| 18 | Penyelenggaraan Sistem Informasi Kesehatan secara Terintegrasi | 886,323,250 |
| 19 | Penerbitan Izin Rumah Sakit Kelas C, D dan Fasilitas Pelayanan Kesehatan Tingkat Daerah Kabupaten/Kota | 338,000,000 |
| 20 | Pemberian Izin Praktik Tenaga Kesehatan di Wilayah Kabupaten/Kota | 200,000,000 |
| 21 | Perencanaan Kebutuhan dan Pendayagunaan Sumberdaya Manusia Kesehatan untuk UKP dan UKM di Wilayah Kabupaten/Kota | 10,907,500,000 |
| 22 | Pengembangan Mutu dan Peningkatan Kompetensi Teknis Sumber Daya Manusia Kesehatan Tingkat Daerah Kabupaten/Kota | 641,701,500 |
| 23 | Pemberian Izin Apotek, Toko Obat, Toko Alat Kesehatan dan Optikal, Usaha Mikro Obat Tradisional (UMOT) | 40,715,000 |
| 24 | Penerbitan Sertifikat Produksi Pangan Industri Rumah Tangga dan Nomor P- IRT sebagai Izin Produksi, untuk Produk Makanan Minuman Tertentu yang dapat Diproduksi oleh Industri Rumah Tangga | 247,842,500 |
| 25 | Pemeriksaan dan Tindak Lanjut Hasil Pemeriksaan Post Market pada Produksi dan Produk Makanan Minuman Industri Rumah Tangga | 94,126,000 |
| 26 | Advokasi, Pemberdayaan, Kemitraan, Peningkatan Peran serta Masyarakat dan Lintas Sektor Tingkat Daerah Kabupaten/ Kota | 2,925,442,000 |
| 27 | Pelaksanaan Sehat dalam rangka Promotif Preventif Tingkat Daerah Kabupaten/Kota | 818,917,575 |
| 28 | Administrasi Keuangan Perangkat Daerah | 6,502,588,500 |
| 29 | Peningkatan Pelayanan BLUD | 15,000,000,000 |
| 30 | Penyediaan Fasilitas Pelayanan Kesehatan untuk UKM dan UKP Kewenangan Daerah Kabupaten/Kota | 1,000,000,000 |

| NO | KEGIATAN | ANGGARAN PERUBAHAN (Rp) |
|----|---|-------------------------|
| 31 | Penyediaan Layanan Kesehatan untuk UKM dan UKP Rujukan Tingkat Daerah Kabupaten/ Kota | 3,010,020,224 |
| 32 | Administrasi Keuangan Perangkat Daerah | 18,121,521,000 |
| 33 | Peningkatan Pelayanan BLUD | 60,000,000,000 |
| 34 | Penyediaan Fasilitas Pelayanan Kesehatan untuk UKM dan UKP Kewenangan Daerah Kabupaten/ Kota | 20,996,002,000 |
| 35 | Penyediaan Layanan Kesehatan untuk UKM dan UKP Rujukan Tingkat Daerah Kabupaten/ Kota | 13,608,231,408 |
| 36 | Perencanaan Kebutuhan dan Pendayagunaan Sumberdaya Manusia Kesehatan untuk UKP dan UKM di Wilayah Kabupaten/ Kota | 8,318,000,000 |
| 37 | Administrasi Keuangan Perangkat Daerah | 9,608,659,100 |
| 38 | Administrasi Umum Perangkat Daerah | 756,700,000 |
| 39 | Pengadaan Barang Milik Daerah Penunjang Urusan Pemerintah Daerah | 5,100,000,000 |
| 40 | Penyediaan Jasa Penunjang Urusan Pemerintahan Daerah | 1,857,472,512 |
| 41 | Pemeliharaan Barang Milik Daerah Penunjang Urusan Pemerintahan Daerah | 1,890,801,000 |
| 42 | Pengelolaan SDA dan Bangunan Pengaman Pantai pada Wilayah Sungai (WS) dalam 1 (satu) Daerah Kabupaten/ Kota | 12,170,000,000 |
| 43 | Pengelolaan dan Pengembangan Sistem Penyediaan Air Minum (SPAM) di Daerah Kabupaten/ Kota | 19,500,082,910 |
| 44 | Pengelolaan dan Pengembangan Sistem Drainase yang Terhubung Langsung dengan Sungai dalam Daerah Kabupaten/ Kota | 71,077,799,837 |
| 45 | Penyelenggaraan Infrastruktur pada Permukiman di Kawasan Strategis Daerah Kabupaten/ Kota | 164,961,999,700 |

| NO | KEGIATAN | ANGGARAN PERUBAHAN (Rp) |
|----|---|-------------------------|
| 46 | Penyelenggaraan Bangunan Gedung di Wilayah Daerah Kabupaten/Kota, Pemberian Izin Mendirikan Bangunan (IMB) dan Sertifikat Laik Fungsi Bangunan Gedung | 72,397,122,000 |
| 47 | Penyelenggaraan Penataan Bangunan dan Lingkungannya di Daerah Kabupaten/Kota | 30,950,000,000 |
| 48 | Penyelenggaraan Jalan Kabupaten/ Kota | 138,625,886,705 |
| 49 | Penyelenggaraan Pelatihan Tenaga Terampil Konstruksi | 250,000,000 |
| 50 | Pengelolaan dan Pengembangan Sistem Air Limbah Domestik dalam Daerah Kabupaten/Kota | 1,853,467,000 |
| 51 | Administrasi Keuangan Perangkat Daerah | 6,057,322,000 |
| 52 | Administrasi Umum Perangkat Daerah | 466,934,850 |
| 53 | Penyediaan Jasa Penunjang Urusan Pemerintahan Daerah | 514,908,908 |
| 54 | Pemeliharaan Barang Milik Daerah Penunjang Urusan Pemerintahan Daerah | 260,000,000 |
| 55 | Penyelenggaraan Bangunan Gedung di Wilayah Daerah Kabupaten/Kota, Pemberian Izin Mendirikan Bangunan (IMB) dan Sertifikat Laik Fungsi Bangunan Gedung | 207,975,000 |
| 56 | Penyelenggaraan Jalan Kabupaten/Kota | 5,000,000,000 |
| 57 | Penetapan Rencana Tata Ruang Wilayah (RTRW) dan Rencana Rinci Tata Ruang (RRTR) Kabupaten/Kota | 1,258,448,600 |
| 58 | Koordinasi dan Sinkronisasi Perencanaan Tata Ruang Daerah Kabupaten/ Kota | 500,000,000 |
| 59 | Koordinasi dan Sinkronisasi Pengendalian Pemanfaatan Ruang Daerah Kabupaten/Kota | 155,625,000 |
| 60 | Administrasi Keuangan Perangkat Daerah | 6,146,400,540 |
| 61 | Administrasi Umum Perangkat Daerah | 510,856,508 |

| NO | KEGIATAN | ANGGARAN PERUBAHAN (Rp) |
|----|---|-------------------------|
| 62 | Pengadaan Barang Milik Daerah Penunjang Urusan Pemerintah Daerah | 200,500,000 |
| 63 | Penyediaan Jasa Penunjang Urusan Pemerintahan Daerah | 686,114,404 |
| 64 | Pemeliharaan Barang Milik Daerah Penunjang Urusan Pemerintahan Daerah | 3,653,738,750 |
| 65 | Pembinaan Pengelolaan Rumah Susun Umum dan/atau Rumah Khusus | 3,900,000,000 |
| 66 | Penerbitan Izin Pembangunan dan Pengembangan Perumahan | 255,000,000 |
| 67 | Penataan dan Peningkatan Kualitas Kawasan Permukiman Kumuh dengan Luas di Bawah 10 (sepuluh) Ha | 437,000,000 |
| 68 | Peningkatan Kualitas Kawasan Permukiman Kumuh dengan Luas di Bawah 10 (sepuluh) Ha | 1,864,511,000 |
| 69 | Pencegahan Perumahan dan Kawasan Permukiman Kumuh pada Daerah Kabupaten/ Kota | 0 |
| 70 | Urusan Penyelenggaraan PSU Perumahan | 23,550,590,916 |
| 71 | Administrasi Keuangan Perangkat Daerah | 23,071,301,350 |
| 72 | Administrasi Umum Perangkat Daerah | 1,789,439,780 |
| 73 | Pengadaan Barang Milik Daerah Penunjang Urusan Pemerintah Daerah | 989,100,000 |
| 74 | Penyediaan Jasa Penunjang Urusan Pemerintahan Daerah | 628,871,100 |
| 75 | Pemeliharaan Barang Milik Daerah Penunjang Urusan Pemerintahan Daerah | 1,153,291,783 |
| 76 | Penanganan Gangguan Ketenteraman dan Ketertiban Umum dalam 1 (satu) Daerah Kabupaten/Kota | 5,116,135,492 |
| 77 | Penegakan Peraturan Daerah Kabupaten/ Kota dan Peraturan Bupati/Wali Kota | 83,640,000 |
| 78 | Pembinaan Penyidik Pegawai Negeri Sipil (PPNS) Kabupaten/Kota | 37,018,000 |

| NO | KEGIATAN | ANGGARAN PERUBAHAN (Rp) |
|----|---|-------------------------|
| 79 | Administrasi Keuangan Perangkat Daerah | 19,940,148,150 |
| 80 | Administrasi Kepegawaian Perangkat Daerah | 650,000,000 |
| 81 | Administrasi Umum Perangkat Daerah | 699,971,800 |
| 82 | Penyediaan Jasa Penunjang Urusan Pemerintahan Daerah | 634,999,996 |
| 83 | Pemeliharaan Barang Milik Daerah Penunjang Urusan Pemerintahan Daerah | 3,605,000,000 |
| 84 | Pelayanan Informasi Rawan Bencana Kabupaten/Kota | 80,000,000 |
| 85 | Pelayanan Pencegahan dan Kesiapsiagaan Terhadap Bencana | 1,801,565,300 |
| 86 | Pelayanan Penyelamatan dan Evakuasi Korban Bencana | 1,617,540,000 |
| 87 | Penataan Sistem Dasar Penanggulangan Bencana | 175,000,000 |
| 88 | Pencegahan, Pengendalian, Pemadaman, Penyelamatan, dan Penanganan Bahan Berbahaya dan Beracun Kebakaran dalam Daerah Kabupaten/Kota | 4,943,455,312 |
| 89 | Pemberdayaan Masyarakat dalam Pencegahan Kebakaran | 725,850,000 |
| 90 | Administrasi Keuangan Perangkat Daerah | 5,648,461,550 |
| 91 | Administrasi Umum Perangkat Daerah | 819,472,850 |
| 92 | Pengadaan Barang Milik Daerah Penunjang Urusan Pemerintah Daerah | 306,050,000 |
| 93 | Penyediaan Jasa Penunjang Urusan Pemerintahan Daerah | 1,046,151,252 |
| 94 | Pemeliharaan Barang Milik Daerah Penunjang Urusan Pemerintahan Daerah | 555,528,000 |
| 95 | Pengumpulan Sumbangan dalam Daerah Kabupaten/Kota | 739,162,500 |
| 96 | Pengembangan Potensi Sumber Kesejahteraan Sosial Daerah Kabupaten/ Kota | 630,000,100 |

| NO | KEGIATAN | ANGGARAN PERUBAHAN (Rp) |
|-----|--|-------------------------|
| 97 | Rehabilitasi Sosial Dasar Penyandang Disabilitas Terlantar, Anak Terlantar, Lanjut Usia Terlantar, serta Gelandangan Pengemis di Luar Panti Sosial | 622,670,839 |
| 98 | Rehabilitasi Sosial Penyandang Masalah Kesejahteraan Sosial (PMKS) Lainnya Bukan Korban HIV/AIDS dan NAPZA di Luar Panti Sosial | 875,187,229 |
| 99 | Pengelolaan Data Fakir Miskin Cakupan Daerah Kabupaten/Kota | 1,579,737,550 |
| 100 | Perlindungan Sosial Korban Bencana Alam dan Sosial Kabupaten/Kota | 650,471,400 |
| 101 | Penyelenggaraan Pemberdayaan Masyarakat terhadap Kesiapsiagaan Bencana Kabupaten/Kota | 90,999,700 |
| 102 | Pemeliharaan Taman Makam Pahlawan Nasional Kabupaten/Kota | 336,056,833 |
| 103 | Administrasi Keuangan Perangkat Daerah | 4,615,654,000 |
| 104 | Administrasi Kepegawaian Perangkat Daerah | 264,150,000 |
| 105 | Administrasi Umum Perangkat Daerah | 903,905,076 |
| 106 | Penyediaan Jasa Penunjang Urusan Pemerintahan Daerah | 188,107,752 |
| 107 | Pemeliharaan Barang Milik Daerah Penunjang Urusan Pemerintahan Daerah | 294,607,500 |
| 108 | Pelaksanaan Pelatihan berdasarkan Unit Kompetensi | 908,835,000 |
| 109 | Pembinaan Lembaga Pelatihan Kerja Swasta | 49,781,500 |
| 110 | Pelayanan Antarkerja di Daerah Kabupaten/ Kota | 97,988,000 |
| 111 | Pengelolaan Informasi Pasar Kerja | 65,900,000 |
| 112 | Pengesahan Peraturan Perusahaan dan Pendaftaran Perjanjian Kerja Bersama untuk Perusahaan yang hanya beroperasi dalam 1 (satu) Daerah Kabupaten/Kota | 21,000,000 |

| NO | KEGIATAN | ANGGARAN PERUBAHAN (Rp) |
|-----|---|-------------------------|
| 113 | Pencegahan dan Penyelesaian Perselisihan Hubungan Industrial, Mogok Kerja dan Penutupan Perusahaan di Daerah Kabupaten/ Kota | 205,209,200 |
| 114 | Administrasi Keuangan Perangkat Daerah | 6,214,242,000 |
| 115 | Administrasi Umum Perangkat Daerah | 628,020,100 |
| 116 | Penyediaan Jasa Penunjang Urusan Pemerintahan Daerah | 425,922,712 |
| 117 | Pemeliharaan Barang Milik Daerah Penunjang Urusan Pemerintahan Daerah | 393,760,800 |
| 118 | Pelembagaan Pengarusutamaan Gender (PUG) pada Lembaga Pemerintah Kewenangan Kabupaten/ Kota | 214,101,310 |
| 119 | Pemberdayaan Perempuan Bidang Politik, Hukum, Sosial, dan Ekonomi pada Organisasi Masyarakat Kewenangan Kabupaten/ Kota | 25,000,000 |
| 120 | Penguatan dan Pengembangan Lembaga Penyedia Layanan Pemberdayaan Perempuan Kewenangan Kabupaten/ Kota | 10,898,600 |
| 121 | Pencegahan Kekerasan terhadap Perempuan Lingkup Daerah Kabupaten/ Kota | 280,392,750 |
| 122 | Penyediaan Layanan Rujukan Lanjutan bagi Perempuan Korban Kekerasan yang Memerlukan Koordinasi Kewenangan Kabupaten/ Kota | 358,438,000 |
| 123 | Penguatan dan Pengembangan Lembaga Penyedia Layanan Perlindungan Perempuan Tingkat Daerah Kabupaten/ Kota | 195,358,800 |
| 124 | Peningkatan Kualitas Keluarga dalam Mewujudkan Kesetaraan Gender (KG) dan Hak Anak Tingkat Daerah Kabupaten/ Kota | 72,899,796 |
| 125 | Penguatan dan Pengembangan Lembaga Penyedia Layanan Peningkatan Kualitas Keluarga dalam Mewujudkan KG dan Hak Anak yang Wilayah Kerjanya dalam Daerah Kabupaten/ Kota | 43,099,800 |

| NO | KEGIATAN | ANGGARAN PERUBAHAN (Rp) |
|-----|---|-------------------------|
| 126 | Penyediaan Layanan bagi Keluarga dalam Mewujudkan KG dan Hak Anak yang Wilayah Kerjanya dalam Daerah Kabupaten/ Kota | 103,086,764 |
| 127 | Pengumpulan, Pengolahan Analisis dan Penyajian Data Gender dan Anak Dalam Kelembagaan Data di Tingkat Daerah Kabupaten/ Kota | 293,146,400 |
| 128 | Pelembagaan PHA pada Lembaga Pemerintah, Non pemerintah, dan Dunia Usaha Kewenangan Kabupaten/ Kota | 229,297,700 |
| 129 | Pencegahan Kekerasan Terhadap Anak yang Melibatkan para Pihak Lingkup Daerah Kabupaten/ Kota | 15,624,810 |
| 130 | Penyediaan Layanan bagi Anak yang Memerlukan Perlindungan Khusus yang Memerlukan Koordinasi Tingkat Daerah Kabupaten/ Kota | 819,374,303 |
| 131 | Penguatan dan Pengembangan Lembaga Penyedia Layanan bagi Anak yang Memerlukan Perlindungan Khusus Tingkat Daerah Kabupaten/ Kota | 83,725,000 |
| 132 | Administrasi Keuangan Perangkat Daerah | 13,920,094,656 |
| 133 | Administrasi Umum Perangkat Daerah | 1,125,023,850 |
| 134 | Penyediaan Jasa Penunjang Urusan Pemerintahan Daerah | 1,366,223,516 |
| 135 | Pemeliharaan Barang Milik Daerah Penunjang Urusan Pemerintahan Daerah | 1,355,457,000 |
| 136 | Penyediaan dan Penyaluran Pangan Pokok atau Pangan Lainnya sesuai dengan Kebutuhan Daerah Kabupaten/ Kota dalam rangka Stabilisasi Pasokan dan Harga Pangan | 0 |
| 137 | Pengelolaan dan Keseimbangan Cadangan Pangan Kabupaten/ Kota | 199,997,000 |
| 138 | Pelaksanaan Pencapaian Target Konsumsi Pangan Perkapita/ Tahun sesuai dengan Angka Kecukupan Gizi | 409,592,536 |

| NO | KEGIATAN | ANGGARAN PERUBAHAN (Rp) |
|-----|--|-------------------------|
| 139 | Pelaksanaan Pengawasan Keamanan Pangan Segar Daerah Kabupaten/Kota | 100,000,000 |
| 140 | Penyelesaian Sengketa Tanah Garapan dalam Daerah Kabupaten/Kota | 40,000,000 |
| 141 | Penyelesaian Masalah Ganti Kerugian dan Santunan Tanah untuk Pembangunan oleh Pemerintah Daerah Kabupaten/Kota | 39,684,394,000 |
| 142 | Penerbitan Izin Membuka Tanah | 291,199,700 |
| 143 | Administrasi Keuangan Perangkat Daerah | 10,494,611,083 |
| 144 | Administrasi Pendapatan Daerah Kewenangan Perangkat Daerah | 1,554,370,264 |
| 145 | Administrasi Umum Perangkat Daerah | 505,375,000 |
| 146 | Penyediaan Jasa Penunjang Urusan Pemerintahan Daerah | 1,647,154,100 |
| 147 | Pemeliharaan Barang Milik Daerah Penunjang Urusan Pemerintahan Daerah | 16,085,379,600 |
| 148 | Rencana Perlindungan dan Pengelolaan Lingkungan Hidup (RPPLH) Kabupaten/Kota | 297,999,736 |
| 149 | Pencegahan Pencemaran dan/atau Kerusakan Lingkungan Hidup Kabupaten/Kota | 806,150,954 |
| 150 | Pemulihan Pencemaran dan/atau Kerusakan Lingkungan Hidup Kabupaten/Kota | 150,000,000 |
| 151 | Pengelolaan Keanekaragaman Hayati Kabupaten/Kota | 5,453,811,925 |
| 152 | Penyimpanan Sementara Limbah B3 | 236,113,028 |
| 153 | Pengumpulan Limbah B3 dalam 1 (satu) Daerah Kabupaten/Kota | 1,459,000,000 |
| 154 | Pembinaan dan Pengawasan Terhadap Usaha dan/atau Kegiatan yang Izin Lingkungan dan Izin PPLH diterbitkan oleh Pemerintah Daerah Kabupaten/Kota | 79,000,000 |

| NO | KEGIATAN | ANGGARAN PERUBAHAN (Rp) |
|-----|---|-------------------------|
| 155 | Penyelenggaraan Pendidikan, Pelatihan, dan Penyuluhan Lingkungan Hidup untuk Lembaga Kemasyarakatan Tingkat Daerah Kabupaten/Kota | 528,053,500 |
| 156 | Pemberian Penghargaan Lingkungan Hidup Tingkat Daerah Kabupaten/Kota | 34,988,500 |
| 157 | Penyelesaian Pengaduan Masyarakat di Bidang Perlindungan dan Pengelolaan Lingkungan Hidup (PPLH) Kabupaten/ Kota | 99,643,000 |
| 158 | Pengelolaan Sampah | 50,113,893,160 |
| 159 | Administrasi Keuangan Perangkat Daerah | 5,387,367,000 |
| 160 | Administrasi Umum Perangkat Daerah | 2,857,409,500 |
| 161 | Penyediaan Jasa Penunjang Urusan Pemerintahan Daerah | 508,564,252 |
| 162 | Pemeliharaan Barang Milik Daerah Penunjang Urusan Pemerintahan Daerah | 551,094,000 |
| 163 | Pelayanan Pendaftaran Penduduk | 2,486,442,576 |
| 164 | Pelayanan Pencatatan Sipil | 632,786,396 |
| 165 | Pengumpulan Data Kependudukan dan Pemanfaatan dan Penyajian Database Kependudukan | 620,117,716 |
| 166 | Penyelenggaraan Pengelolaan Informasi Administrasi Kependudukan | 322,000,000 |
| 167 | Pemaduan dan Sinkronisasi Kebijakan Pemerintah Daerah Provinsi dengan Pemerintah Daerah Kabupaten/Kota dalam rangka Pengendalian Kuantitas Penduduk | 13,500,000 |
| 168 | Pemetaan Perkiraan Pengendalian Penduduk Cakupan Daerah Kabupaten/Kota | 572,852,100 |
| 169 | Pelaksanaan Advokasi, Komunikasi, Informasi dan Edukasi (KIE) Pengendalian Penduduk dan KB sesuai Kearifan Budaya Lokal | 728,455,467 |
| 170 | Pendayagunaan Tenaga Penyuluh KB/Petugas Lapangan KB (PKB/PLKB) | 313,200,000 |
| 171 | Pengendalian dan Pendistribusian Kebutuhan Alat dan Obat Kontrasepsi serta Pelaksanaan | 1,855,413,983 |

| NO | KEGIATAN | ANGGARAN PERUBAHAN (Rp) |
|------------|---|-------------------------|
| | Pelayanan KB di Daerah Kabupaten/Kota | |
| 172 | Pemberdayaan dan Peningkatan Peran serta Organisasi Kemasyarakatan Tingkat Daerah Kabupaten/Kota dalam Pelaksanaan Pelayanan dan Pembinaan Kesertaan Ber-KB | 515,853,000 |
| 173 | Pelaksanaan Pembangunan Keluarga melalui Pembinaan Ketahanan dan Kesejahteraan Keluarga | 1,504,396,600 |
| 174 | Administrasi Keuangan Perangkat Daerah | 16,638,750,000 |
| 175 | Administrasi Kepegawaian Perangkat Daerah | 600,000,000 |
| 176 | Administrasi Umum Perangkat Daerah | 1,113,000,000 |
| 177 | Penyediaan Jasa Penunjang Urusan Pemerintahan Daerah | 4,651,500,272 |
| 178 | Pemeliharaan Barang Milik Daerah Penunjang Urusan Pemerintahan Daerah | 2,364,240,000 |
| 179 | Penetapan Rencana Induk Jaringan LLAJ Kabupaten/Kota | 149,720,000 |
| 180 | Penyediaan Perlengkapan Jalan di Jalan Kabupaten/Kota | 30,513,000,000 |
| 181 | Pengelolaan Terminal Penumpang Tipe C | 400,000,000 |
| 182 | Penerbitan Izin Penyelenggaraan dan Pembangunan Fasilitas Parkir | 3,999,999,900 |
| 183 | Pengujian Berkala Kendaraan Bermotor | 2,800,000,000 |
| 184 | Pelaksanaan Manajemen dan Rekayasa Lalu Lintas untuk Jaringan Jalan Kabupaten/Kota | 1,720,000,000 |
| 185 | Audit dan Inspeksi Keselamatan LLAJ di Jalan | 1,700,201,800 |
| 186 | Penyediaan Angkutan Umum untuk Jasa Angkutan Orang dan/atau Barang antar Kota dalam 1 (satu) Daerah Kabupaten/Kota | 1,039,766,000 |
| 187 | Pembangunan, Penerbitan Izin Pembangunan dan Pengoperasian Pelabuhan Pengumpan Lokal | 70,000,000 |

| NO | KEGIATAN | ANGGARAN PERUBAHAN (Rp) |
|-----|--|-------------------------|
| 188 | Pembangunan dan Penerbitan Izin Pembangunan dan Pengoperasian Pelabuhan Sungai dan Danau | 220,000,000 |
| 189 | Administrasi Keuangan Perangkat Daerah | 4,492,443,000 |
| 190 | Administrasi Umum Perangkat Daerah | 528,562,500 |
| 191 | Pengadaan Barang Milik Daerah Penunjang Urusan Pemerintah Daerah | 412,780,000 |
| 192 | Penyediaan Jasa Penunjang Urusan Pemerintahan Daerah | 428,173,301 |
| 193 | Pemeliharaan Barang Milik Daerah Penunjang Urusan Pemerintahan Daerah | 256,775,000 |
| 194 | Pengelolaan Informasi dan Komunikasi Publik Pemerintah Daerah Kabupaten/Kota | 4,114,464,880 |
| 195 | Pengelolaan e-government Di Lingkup Pemerintah Daerah Kabupaten/Kota | 3,652,497,300 |
| 196 | Administrasi Keuangan Perangkat Daerah | 5,926,094,000 |
| 197 | Administrasi Umum Perangkat Daerah | 1,341,000,000 |
| 198 | Penyediaan Jasa Penunjang Urusan Pemerintahan Daerah | 978,514,150 |
| 199 | Pemeliharaan Barang Milik Daerah Penunjang Urusan Pemerintahan Daerah | 489,500,000 |
| 200 | Pemeriksaan dan Pengawasan Koperasi, Koperasi Simpan Pinjam/Unit Simpan Pinjam Koperasi yang Wilayah Keanggotaannya dalam Daerah Kabupaten/ Kota | 77,485,550 |
| 201 | Pendidikan dan Latihan Perkoperasian Bagi Koperasi yang Wilayah Keanggotaan dalam Daerah Kabupaten/Kota | 342,400,000 |
| 202 | Pendidikan dan Latihan UKM Bagi UKM dalam Daerah Kabupaten/Kota | 202,904,000 |

| NO | KEGIATAN | ANGGARAN PERUBAHAN (Rp) |
|-----|--|-------------------------|
| 203 | Pemberdayaan Usaha Mikro yang Dilakukan melalui Pendataan, Kemitraan, Kemudahan Perizinan, Penguatan Kelembagaan dan Koordinasi dengan Para Pemangku Kepentingan | 317,099,800 |
| 204 | Pengembangan Usaha Mikro dengan Orientasi Peningkatan Skala Usaha Menjadi Usaha Kecil | 116,399,900 |
| 205 | Administrasi Keuangan Perangkat Daerah | 8,535,207,000 |
| 206 | Administrasi Umum Perangkat Daerah | 1,466,578,435 |
| 207 | Penyediaan Jasa Penunjang Urusan Pemerintahan Daerah | 1,202,202,968 |
| 208 | Pemeliharaan Barang Milik Daerah Penunjang Urusan Pemerintahan Daerah | 550,923,000 |
| 209 | Pembuatan Peta Potensi Investasi Kabupaten/Kota | 249,994,400 |
| 210 | Penyelenggaraan Promosi Penanaman Modal yang menjadi Kewenangan Daerah Kabupaten/Kota | 299,999,800 |
| 211 | Pelayanan Perizinan dan Non Perizinan secara Terpadu Satu Pintu dibidang Penanaman Modal yang menjadi Kewenangan Daerah Kabupaten/ Kota | 999,002,148 |
| 212 | Pengendalian Pelaksanaan Penanaman Modal yang menjadi Kewenangan Daerah Kabupaten/Kota | 564,889,598 |
| 213 | Pengelolaan Data dan Informasi Perizinan dan Non Perizinan yang Terintegrasi pada Tingkat Daerah Kabupaten/Kota | 980,933,752 |
| 214 | Administrasi Keuangan Perangkat Daerah | 6,173,145,950 |
| 215 | Administrasi Umum Perangkat Daerah | 1,124,660,462 |
| 216 | Pengadaan Barang Milik Daerah Penunjang Urusan Pemerintah Daerah | 900,000,000 |
| 217 | Penyediaan Jasa Penunjang Urusan Pemerintahan Daerah | 1,940,513,970 |
| 218 | Pemeliharaan Barang Milik Daerah Penunjang Urusan Pemerintahan Daerah | 626,425,000 |

| NO | KEGIATAN | ANGGARAN PERUBAHAN (Rp) |
|-----|---|-------------------------|
| 219 | Penyadaran, Pemberdayaan, dan Pengembangan Pemuda dan Kepemudaan Terhadap Pemuda Pelopor Kabupaten/Kota, Wirausaha Muda Pemula, dan Pemuda Kader Kabupaten/Kota | 2,425,035,000 |
| 220 | Pemberdayaan dan Pengembangan Organisasi Kepemudaan Tingkat Daerah Kabupaten/Kota | 2,449,720,000 |
| 221 | Penyelenggaraan Kejuaraan Olahraga Tingkat Daerah Kabupaten/Kota | 3,250,739,536 |
| 222 | Pembinaan dan Pengembangan Olahraga Prestasi Tingkat Daerah Provinsi | 1,676,692,488 |
| 223 | Pembinaan dan Pengembangan Organisasi Olahraga | 3,474,998,040 |
| 224 | Pembinaan dan Pengembangan Olahraga Rekreasi | 2,887,413,000 |
| 225 | Pembinaan dan Pengembangan Organisasi Kepramukaan | 1,000,000,000 |
| 226 | Penyelenggaraan Statistik Sektorial di Lingkup Daerah Kabupaten/Kota | 217,150,000 |
| 227 | Penyelenggaraan Persandian untuk Pengamanan Informasi Pemerintah Daerah Kabupaten/Kota | 49,918,000 |
| 228 | Pembinaan Kesenian yang Masyarakat Pelakunya dalam Daerah Kabupaten/Kota | 1,398,970,000 |
| 229 | Pengelolaan Cagar Budaya Peringkat Kabupaten/Kota | 1,372,850,000 |
| 230 | Perencanaan, Penganggaran, dan Evaluasi Kinerja Perangkat Daerah | 55,000,000 |
| 231 | Administrasi Keuangan Perangkat Daerah | 4,425,541,750 |
| 232 | Administrasi Umum Perangkat Daerah | 465,761,674 |
| 233 | Penyediaan Jasa Penunjang Urusan Pemerintahan Daerah | 2,542,105,936 |
| 234 | Pemeliharaan Barang Milik Daerah Penunjang Urusan Pemerintahan Daerah | 731,991,600 |

| NO | KEGIATAN | ANGGARAN PERUBAHAN (Rp) |
|-----|--|-------------------------|
| 235 | Pengelolaan Perpustakaan Tingkat Daerah Kabupaten/Kota | 1,129,359,150 |
| 236 | Pembudayaan Gemar Membaca Tingkat Daerah Kabupaten/Kota | 166,000,000 |
| 237 | Pengelolaan Arsip Dinamis Daerah Kabupaten/Kota | 250,000,000 |
| 238 | Pengelolaan Arsip Statis Daerah Kabupaten/Kota | 120,000,000 |
| 239 | Pengelolaan Simpul Jaringan Informasi Kearsipan Nasional Tingkat Kabupaten/Kota | 279,999,750 |
| 240 | Pengelolaan Penangkapan Ikan di Wilayah Sungai, Danau, Waduk, Rawa, dan Genangan Air Lainnya yang dapat Diusahakan dalam 1 (satu) Daerah Kabupaten/ Kota | 0 |
| 241 | Pengelolaan dan Penyelenggaraan Tempat Pelelangan Ikan (TPI) | 99,999,300 |
| 242 | Pemberdayaan Pembudi Daya Ikan Kecil | 313,585,000 |
| 243 | Penerbitan Tanda Daftar bagi Pembudi Daya Ikan Kecil (TDPIK) dalam 1 (satu) Daerah Kabupaten/Kota | 74,920,000 |
| 244 | Pengelolaan Pembudidayaan Ikan | 249,935,072 |
| 245 | Pengelolaan Kawasan Strategis Pariwisata Kabupaten/Kota | 2,391,934,672 |
| 246 | Pengelolaan Destinasi Pariwisata Kabupaten/Kota | 1,629,999,540 |
| 247 | Penetapan Tanda Daftar Usaha Pariwisata Daerah Kabupaten/Kota | 5,395,000 |
| 248 | Pemasaran Pariwisata Dalam dan Luar Negeri Daya Tarik, Destinasi dan Kawasan Strategis Pariwisata Kabupaten/Kota | 2,546,792,608 |
| 249 | Pelaksanaan Peningkatan Kapasitas Sumber Daya Manusia Pariwisata dan Ekonomi Kreatif Tingkat Dasar | 480,000,000 |
| 250 | Pengawasan Penggunaan Sarana Pertanian | 649,994,446 |

| NO | KEGIATAN | ANGGARAN PERUBAHAN (Rp) |
|-----|---|-------------------------|
| 251 | Peningkatan Mutu dan Peredaran Benih/Bibit Ternak dan Tanaman Pakan Ternak serta Pakan dalam Daerah Kabupaten/Kota | 198,010,000 |
| 252 | Pengembangan Prasarana Pertanian | 573,684,500 |
| 253 | Pembangunan Prasarana Pertanian | 882,185,327 |
| 254 | Penjaminan Kesehatan Hewan, Penutupan dan Pembukaan Daerah Wabah Penyakit Hewan Menular Dalam Daerah Kabupaten/Kota | 556,953,000 |
| 255 | Penerapan dan Pengawasan Persyaratan Teknis Kesehatan Masyarakat Veteriner | 226,362,540 |
| 256 | Pengendalian dan Penanggulangan Bencana Pertanian Kabupaten/Kota | 98,850,000 |
| 257 | Pelaksanaan Penyuluhan Pertanian | 444,960,672 |
| 258 | Administrasi Keuangan Perangkat Daerah | 10,228,056,250 |
| 259 | Administrasi Umum Perangkat Daerah | 1,242,897,050 |
| 260 | Penyediaan Jasa Penunjang Urusan Pemerintahan Daerah | 1,695,728,244 |
| 261 | Pemeliharaan Barang Milik Daerah Penunjang Urusan Pemerintahan Daerah | 599,210,750 |
| 262 | Pembangunan dan Pengelolaan Sarana Distribusi Perdagangan | 7,209,824,842 |
| 263 | Pembinaan Terhadap Pengelola Sarana Distribusi Perdagangan Masyarakat di Wilayah Kerjanya | 3,543,909,640 |
| 264 | Pengendalian Harga, dan Stok Barang Kebutuhan Pokok dan Barang Penting di Tingkat Pasar Kabupaten/Kota | 99,945,000 |
| 265 | Penyelenggaraan Promosi Dagang melalui Pameran Dagang dan Misi Dagang bagi Produk Ekspor Unggulan yang terdapat pada 1 (satu) Daerah Kabupaten/Kota | 474,918,000 |
| 266 | Pelaksanaan Metrologi Legal, Berupa Tera, Tera Ulang, dan Pengawasan | 548,880,207 |

| NO | KEGIATAN | ANGGARAN PERUBAHAN (Rp) |
|-----|---|-------------------------|
| 267 | Pelaksanaan Promosi, Pemasaran dan Peningkatan Penggunaan Produk Dalam Negeri | 99,850,000 |
| 268 | Penyusunan dan Evaluasi Rencana Pembangunan Industri Kabupaten/Kota | 8,983,416,345 |
| 269 | Penerbitan Izin Usaha Industri (IUI), Izin Perluasan Usaha Industri (IPUI), Izin Usaha Kawasan Industri (IUKI) dan Izin Perluasan Kawasan Industri (IPKI) Kewenangan Kabupaten/Kota | 79,985,700 |
| 270 | Penyediaan Informasi Industri untuk Informasi Industri untuk IUI, IPUI, IUKI dan IPKI Kewenangan Kabupaten/Kota | 200,000,000 |
| 271 | Perencanaan, Penganggaran, dan Evaluasi Kinerja Perangkat Daerah | 30,000,000 |
| 272 | Administrasi Keuangan Perangkat Daerah | 28,552,089,835 |
| 273 | Administrasi Kepegawaian Perangkat Daerah | 1,030,000,000 |
| 274 | Administrasi Umum Perangkat Daerah | 26,267,959,490 |
| 275 | Pengadaan Barang Milik Daerah Penunjang Urusan Pemerintah Daerah | 2,350,000,000 |
| 276 | Penyediaan Jasa Penunjang Urusan Pemerintahan Daerah | 17,589,361,500 |
| 277 | Pemeliharaan Barang Milik Daerah Penunjang Urusan Pemerintahan Daerah | 13,688,483,000 |
| 278 | Administrasi Keuangan dan Operasional Kepala Daerah dan Wakil Kepala Daerah | 1,192,107,115 |
| 279 | Fasilitasi Kerumahtangaan Sekretariat Daerah | 5,379,167,000 |
| 280 | Penataan Organisasi | 676,998,650 |
| 281 | Pelaksanaan Protokol dan Komunikasi Pimpinan | 1,964,244,900 |
| 282 | Administrasi Tata Pemerintahan | 35,620,571,560 |
| 283 | Pelaksanaan Kebijakan Kesejahteraan Rakyat | 16,770,769,971 |
| 284 | Fasilitasi dan Koordinasi Hukum | 1,434,130,550 |

| NO | KEGIATAN | ANGGARAN PERUBAHAN (Rp) |
|-----|---|-------------------------|
| 285 | Fasilitasi Kerjasama Daerah | 3,968,343,150 |
| 286 | Pelaksanaan Kebijakan Perekonomian | 562,348,131 |
| 287 | Pelaksanaan Administrasi Pembangunan | 953,926,500 |
| 288 | Pengelolaan Pengadaan Barang dan Jasa | 816,900,000 |
| 289 | Administrasi Keuangan Perangkat Daerah | 5,300,286,000 |
| 290 | Administrasi Umum Perangkat Daerah | 17,460,132,030 |
| 291 | Penyediaan Jasa Penunjang Urusan Pemerintahan Daerah | 2,981,471,964 |
| 292 | Pemeliharaan Barang Milik Daerah Penunjang Urusan Pemerintahan Daerah | 5,852,989,580 |
| 293 | Layanan Keuangan dan Kesejahteraan DPRD | 32,404,106,700 |
| 294 | Layanan Administrasi DPRD | 6,585,512,550 |
| 295 | Pembentukan Peraturan Daerah dan Peraturan DPRD | 4,341,315,600 |
| 296 | Pembahasan Kebijakan Anggaran | 1,506,163,300 |
| 297 | Peningkatan Kapasitas DPRD | 6,020,300,000 |
| 298 | Penyerapan dan Penghimpunan Aspirasi Masyarakat | 2,178,000,000 |
| 299 | Pelaksanaan dan Pengawasan Kode Etik DPRD | 607,506,700 |
| 300 | Fasilitasi Tugas DPRD | 1,256,000,000 |
| 301 | Administrasi Keuangan Perangkat Daerah | 7,204,664,000 |
| 302 | Administrasi Umum Perangkat Daerah | 1,912,249,753 |
| 303 | Penyediaan Jasa Penunjang Urusan Pemerintahan Daerah | 372,666,688 |
| 304 | Pemeliharaan Barang Milik Daerah Penunjang Urusan Pemerintahan Daerah | 624,973,500 |
| 305 | Penataan Organisasi | 120,000,000 |
| 306 | Penyusunan Perencanaan dan Pendanaan | 1,000,000,000 |
| 307 | Analisis Data dan Informasi Pemerintahan Daerah Bidang Perencanaan Pembangunan Daerah | 1,257,613,450 |

| NO | KEGIATAN | ANGGARAN PERUBAHAN (Rp) |
|-----|--|-------------------------|
| 308 | Pengendalian, Evaluasi dan Pelaporan Bidang Perencanaan Pembangunan Daerah | 180,000,000 |
| 309 | Koordinasi dan Penyusunan Rencana Anggaran Daerah | 0 |
| 310 | Perencanaan, Penganggaran, dan Evaluasi Kinerja Perangkat Daerah | 335,000,000 |
| 311 | Administrasi Keuangan Perangkat Daerah | 32,876,279,000 |
| 312 | Administrasi Umum Perangkat Daerah | 1,889,667,600 |
| 313 | Penyediaan Jasa Penunjang Urusan Pemerintahan Daerah | 666,958,076 |
| 314 | Pemeliharaan Barang Milik Daerah Penunjang Urusan Pemerintahan Daerah | 775,000,000 |
| 315 | Koordinasi dan Penyusunan Rencana Anggaran Daerah | 2,263,000,000 |
| 316 | Koordinasi dan Pengelolaan Perbendaharaan Daerah | 1,194,500,000 |
| 317 | Koordinasi dan Pelaksanaan Akuntansi dan Pelaporan Keuangan Daerah | 710,000,000 |
| 318 | Penunjang Urusan Kewenangan Pengelolaan Keuangan Daerah | 115,010,531,228 |
| 319 | Pengelolaan Data dan Implementasi Sistem Informasi Pemerintah Daerah Lingkup Keuangan Daerah | 1,050,000,000 |
| 320 | Pengelolaan Barang Milik Daerah | 22,583,600,000 |
| 321 | Administrasi Keuangan Perangkat Daerah | 36,737,059,500 |
| 322 | Administrasi Umum Perangkat Daerah | 999,862,950 |
| 323 | Penyediaan Jasa Penunjang Urusan Pemerintahan Daerah | 842,298,300 |
| 324 | Pemeliharaan Barang Milik Daerah Penunjang Urusan Pemerintahan Daerah | 736,628,780 |
| 325 | Kegiatan Pengelolaan pendapatan Daerah | 6,835,392,900 |
| 326 | Administrasi Keuangan Perangkat Daerah | 6,922,763,000 |
| 327 | Administrasi Umum Perangkat Daerah | 1,430,415,470 |

| NO | KEGIATAN | ANGGARAN PERUBAHAN (Rp) |
|-----|--|-------------------------|
| 328 | Penyediaan Jasa Penunjang Urusan Pemerintahan Daerah | 121,692,536 |
| 329 | Pemeliharaan Barang Milik Daerah Penunjang Urusan Pemerintahan Daerah | 340,490,000 |
| 330 | Pengadaan, Pemberhentian dan Informasi Kepegawaian ASN | 1,502,000,640 |
| 331 | Mutasi dan Promosi ASN | 981,268,200 |
| 332 | Pengembangan Kompetensi ASN | 1,139,381,000 |
| 333 | Penilaian dan Evaluasi Kinerja Aparatur | 111,743,250 |
| 334 | Pengembangan Kompetensi Teknis | 1,029,770,300 |
| 335 | Sertifikasi, Kelembagaan, Pengembangan Kompetensi Manajerial dan Fungsional | 6,796,690,836 |
| 336 | Penelitian dan Pengembangan Bidang Penyelenggaraan Pemerintahan dan Pengkajian Peraturan | 225,000,000 |
| 337 | Penelitian dan Pengembangan Bidang Sosial dan Kependudukan | 0 |
| 338 | Penelitian dan Pengembangan Bidang Ekonomi dan Pembangunan | 300,000,000 |
| 339 | Pengembangan Inovasi dan Teknologi | 62,312,250 |
| 340 | Administrasi Keuangan Perangkat Daerah | 9,367,326,800 |
| 341 | Administrasi Kepegawaian Perangkat Daerah | 76,350,000 |
| 342 | Administrasi Umum Perangkat Daerah | 1,266,949,104 |
| 343 | Penyediaan Jasa Penunjang Urusan Pemerintahan Daerah | 763,062,396 |
| 344 | Pemeliharaan Barang Milik Daerah Penunjang Urusan Pemerintahan Daerah | 596,336,396 |
| 345 | Penataan Organisasi | 8,375,000 |
| 346 | Penyelenggaraan Pengawasan Internal | 6,000,000 |
| 347 | Penyelenggaraan Pengawasan dengan Tujuan Tertentu | 105,435,000 |
| 348 | Pendampingan dan Asistensi | 177,300,000 |
| 349 | Perencanaan, Penganggaran, dan Evaluasi | 29,999,450 |

| NO | KEGIATAN | ANGGARAN PERUBAHAN (Rp) |
|------------|--|-------------------------|
| | Kinerja Perangkat Daerah | |
| 350 | Administrasi Keuangan Perangkat Daerah | 10,031,633,300 |
| 351 | Administrasi Umum Perangkat Daerah | 1,276,397,692 |
| 352 | Penyediaan Jasa Penunjang Urusan Pemerintahan Daerah | 1,752,391,092 |
| 353 | Pemeliharaan Barang Milik Daerah Penunjang Urusan Pemerintahan Daerah | 715,196,000 |
| 354 | Penataan Organisasi | 31,648,000 |
| 355 | Koordinasi Penyelenggaraan Kegiatan Pemerintahan di Tingkat Kecamatan | 223,132,600 |
| 356 | Penyelenggaraan Urusan Pemerintahan yang tidak Dilaksanakan oleh Unit Kerja Perangkat Daerah yang ada di Kecamatan | 2,470,351,750 |
| 357 | Pelaksanaan Urusan Pemerintahan yang Dilimpahkan kepada Camat | 72,405,650 |
| 358 | Kegiatan Pemberdayaan Kelurahan | 2,914,496,600 |
| 359 | Pemberdayaan Lembaga Masyarakat Tingkat Kecamatan | 241,264,050 |
| 360 | Koordinasi Upaya Penyelenggaraan Ketentraman dan Ketertiban Umum | 99,424,900 |
| 361 | Perencanaan, Penganggaran, dan Evaluasi Kinerja Perangkat Daerah | 25,424,950 |
| 362 | Administrasi Keuangan Perangkat Daerah | 9,982,829,256 |
| 363 | Administrasi Kepegawaian Perangkat Daerah | 21,000,000 |
| 364 | Administrasi Umum Perangkat Daerah | 1,850,396,978 |
| 365 | Penyediaan Jasa Penunjang Urusan Pemerintahan Daerah | 1,970,495,600 |
| 366 | Pemeliharaan Barang Milik Daerah Penunjang Urusan Pemerintahan Daerah | 988,090,400 |
| 367 | Penataan Organisasi | 52,380,000 |
| 368 | Koordinasi Penyelenggaraan Kegiatan Pemerintahan di Tingkat Kecamatan | 21,350,350 |

| NO | KEGIATAN | ANGGARAN PERUBAHAN (Rp) |
|-----|--|-------------------------|
| 369 | Penyelenggaraan Urusan Pemerintahan yang tidak Dilaksanakan oleh Unit Kerja Perangkat Daerah yang ada di Kecamatan | 3,003,995,900 |
| 370 | Pelaksanaan Urusan Pemerintahan yang Dilimpahkan kepada Camat | 89,709,000 |
| 371 | Kegiatan Pemberdayaan Kelurahan | 1,797,182,474 |
| 372 | Pemberdayaan Lembaga Kemasyarakatan Tingkat Kecamatan | 143,258,000 |
| 373 | Koordinasi Upaya Penyelenggaraan Ketenteraman dan Ketertiban Umum | 47,905,000 |
| 374 | Perencanaan, Penganggaran, dan Evaluasi Kinerja Perangkat Daerah | 19,998,000 |
| 375 | Administrasi Keuangan Perangkat Daerah | 9,152,406,400 |
| 376 | Administrasi Umum Perangkat Daerah | 1,583,621,237 |
| 377 | Penyediaan Jasa Penunjang Urusan Pemerintahan Daerah | 1,919,675,439 |
| 378 | Pemeliharaan Barang Milik Daerah Penunjang Urusan Pemerintahan Daerah | 690,338,000 |
| 379 | Penataan Organisasi | 140,700,000 |
| 380 | Koordinasi Penyelenggaraan Kegiatan Pemerintahan di Tingkat Kecamatan | 176,971,100 |
| 381 | Penyelenggaraan Urusan Pemerintahan yang tidak Dilaksanakan oleh Unit Kerja Perangkat Daerah yang ada di Kecamatan | 2,204,378,400 |
| 382 | Pelaksanaan Urusan Pemerintahan yang Dilimpahkan kepada Camat | 90,000,000 |
| 383 | Kegiatan Pemberdayaan Kelurahan | 2,470,483,517 |
| 384 | Pemberdayaan Lembaga Kemasyarakatan Tingkat Kecamatan | 319,549,000 |
| 385 | Koordinasi Upaya Penyelenggaraan Ketenteraman dan Ketertiban Umum | 187,131,207 |
| 386 | Administrasi Keuangan Perangkat Daerah | 10,005,451,300 |
| 387 | Administrasi Umum Perangkat Daerah | 819,796,122 |
| 388 | Pengadaan Barang Milik Daerah | 0 |

| NO | KEGIATAN | ANGGARAN PERUBAHAN (Rp) |
|------------|--|-------------------------|
| | Penunjang Urusan Pemerintah Daerah | |
| 389 | Penyediaan Jasa Penunjang Urusan Pemerintahan Daerah | 3,307,819,706 |
| 390 | Pemeliharaan Barang Milik Daerah Penunjang Urusan Pemerintahan Daerah | 800,311,106 |
| 391 | Penataan Organisasi | 86,755,000 |
| 392 | Koordinasi Penyelenggaraan Kegiatan Pemerintahan di Tingkat Kecamatan | 121,131,000 |
| 393 | Penyelenggaraan Urusan Pemerintahan yang tidak Dilaksanakan oleh Unit Kerja Perangkat Daerah yang ada di Kecamatan | 3,959,562,500 |
| 394 | Pelaksanaan Urusan Pemerintahan yang Dilimpahkan kepada Camat | 154,763,300 |
| 395 | Kegiatan Pemberdayaan Kelurahan | 1,468,679,750 |
| 396 | Pemberdayaan Lembaga Masyarakat Tingkat Kecamatan | 152,003,300 |
| 397 | Fasilitasi, Rekomendasi dan Koordinasi Pembinaan dan Pengawasan Pemerintahan Desa | 217,675,000 |
| 398 | Perencanaan, Penganggaran, dan Evaluasi Kinerja Perangkat Daerah | 10,000,000 |
| 399 | Administrasi Keuangan Perangkat Daerah | 11,496,067,800 |
| 400 | Administrasi Umum Perangkat Daerah | 1,269,731,791 |
| 401 | Pengadaan Barang Milik Daerah Penunjang Urusan Pemerintah Daerah | 443,823,044 |
| 402 | Penyediaan Jasa Penunjang Urusan Pemerintahan Daerah | 2,505,625,737 |
| 403 | Pemeliharaan Barang Milik Daerah Penunjang Urusan Pemerintahan Daerah | 1,184,725,180 |
| 404 | Koordinasi Penyelenggaraan Kegiatan Pemerintahan di Tingkat Kecamatan | 545,200,300 |
| 405 | Penyelenggaraan Urusan Pemerintahan yang tidak Dilaksanakan oleh Unit Kerja Perangkat Daerah yang ada di Kecamatan | 3,148,111,725 |

| NO | KEGIATAN | ANGGARAN PERUBAHAN (Rp) |
|-----|--|-------------------------|
| 406 | Koordinasi Pemeliharaan Prasarana dan Sarana Pelayanan Umum | 70,075,000 |
| 407 | Pelaksanaan Urusan Pemerintahan yang Dilimpahkan kepada Camat | 115,954,000 |
| 408 | Kegiatan Pemberdayaan Kelurahan | 3,103,167,110 |
| 409 | Pemberdayaan Lembaga Kemasyarakatan Tingkat Kecamatan | 27,777,000 |
| 410 | Koordinasi Upaya Penyelenggaraan Ketenteraman dan Ketertiban Umum | 326,282,000 |
| 411 | Perencanaan, Penganggaran, dan Evaluasi Kinerja Perangkat Daerah | 40,000,000 |
| 412 | Administrasi Keuangan Perangkat Daerah | 8,078,197,700 |
| 413 | Administrasi Umum Perangkat Daerah | 1,315,101,840 |
| 414 | Penyediaan Jasa Penunjang Urusan Pemerintahan Daerah | 1,719,383,904 |
| 415 | Pemeliharaan Barang Milik Daerah Penunjang Urusan Pemerintahan Daerah | 690,056,000 |
| 416 | Penataan Organisasi | 21,000,000 |
| 417 | Koordinasi Penyelenggaraan Kegiatan Pemerintahan di Tingkat Kecamatan | 163,912,000 |
| 418 | Penyelenggaraan Urusan Pemerintahan yang tidak Dilaksanakan oleh Unit Kerja Perangkat Daerah yang ada di Kecamatan | 2,336,479,200 |
| 419 | Koordinasi Pemeliharaan Prasarana dan Sarana Pelayanan Umum | 82,999,000 |
| 420 | Pelaksanaan Urusan Pemerintahan yang Dilimpahkan kepada Camat | 68,842,000 |
| 421 | Koordinasi Kegiatan Pemberdayaan Desa | 64,999,200 |
| 422 | Kegiatan Pemberdayaan Kelurahan | 1,627,546,556 |
| 423 | Pemberdayaan Lembaga Kemasyarakatan Tingkat Kecamatan | 204,918,000 |
| 424 | Koordinasi Upaya Penyelenggaraan Ketenteraman dan Ketertiban Umum | 212,180,000 |

| NO | KEGIATAN | ANGGARAN PERUBAHAN (Rp) |
|-----|---|-------------------------|
| 425 | Administrasi Keuangan Perangkat Daerah | 2,339,528,656 |
| 426 | Administrasi Kepegawaian Perangkat Daerah | 11,820,000 |
| 427 | Administrasi Umum Perangkat Daerah | 735,911,850 |
| 428 | Penyediaan Jasa Penunjang Urusan Pemerintahan Daerah | 235,881,378 |
| 429 | Pemeliharaan Barang Milik Daerah Penunjang Urusan Pemerintahan Daerah | 244,582,504 |
| 430 | Perumusan Kebijakan Teknis dan Pemantapan Pelaksanaan Bidang Ideologi Pancasila dan Karakter Kebangsaan | 286,875,000 |
| 431 | Perumusan Kebijakan Teknis dan Pemantapan Pelaksanaan Bidang Pendidikan Politik, Etika Budaya Politik, Peningkatan Demokrasi, Fasilitasi Kelembagaan Pemerintahan, Perwakilan dan Partai Politik, Pemilihan Umum/Pemilihan Umum Kepala Daerah, serta Pemantauan Situasi Politik | 1,509,997,960 |
| 432 | Perumusan Kebijakan Teknis dan Pemantapan Pelaksanaan Bidang Pemberdayaan dan Pengawasan Organisasi Kemasyarakatan | 1,824,995,000 |
| 433 | Perumusan Kebijakan Teknis dan Pemantapan Pelaksanaan Bidang Ketahanan Ekonomi, Sosial dan Budaya | 432,525,000 |

Sumber data : Bappeda Litbang dan BPKD Kota Balikpapan, 2021

1.1.3 PENERAPAN STANDAR PELAYANAN MINIMAL

Penerapan Standar Pelayanan Minimal di kota Balikpapan telah sesuai dengan Permendagri No.100 Tahun 2018 Tentang Penerapan Standar Pelayanan Minimal, dimana hal tersebut telah dituangkan kedalam Rencana Pembangunan Jangka Menengah Daerah dan Rencana Kerja Pemerintah Daerah Kota Balikpapan ditahun 2021.

Adapun Penerapan Standar Pelayanan Minimal kota Balikpapan yang telah di tuangkan dalam kebijakan RPJMD dan RKPD adalah sebagai berikut:

Table 1.18
Penerapan SPM kota Balikpapan Pada Tahun 2021

| NO | Uraian SPM | Kebijakan dalam RPJMD | Kebijakan dalam RKPD | Keterangan |
|----|------------|---|--|--|
| 1 | Pendidikan | Program Pendidikan Non Formal | Program Pendidikan Non Formal | sudah melakukan integrasi SPM kedalam Dokrenda |
| | | Program Penanggulangan Kemiskinan Terpadu | Program Penanggulangan Kemiskinan Terpadu | |
| | | Program Peningkatan Mutu Pendidik dan Tenaga Kependidikan | Program Peningkatan Mutu Pendidik dan Tenaga Kependidikan | |
| | | Program Pendidikan Dasar | Program Pendidikan Dasar | |
| 2 | Kesehatan | Program Upaya Kesehatan Masyarakat | Program Upaya Kesehatan Masyarakat | sudah melakukan integrasi SPM kedalam Dokrenda |
| | | Program Peningkatan Keselamatan Ibu Melahirkan dan Anak | Program Peningkatan Keselamatan Ibu Melahirkan dan Anak | |
| | | Program Peningkatan Kualitas, Kuantitas Sumber Daya | Program Peningkatan Kualitas, Kuantitas Sumber Daya Manusia serta Sarana Prasarana | |

| NO | Uraian SPM | Kebijakan dalam RPJMD | Kebijakan dalam RKPD | Keterangan |
|----|---|---|---|--|
| | | Manusia serta Sarana Prasarana | | |
| | | Program Pencegahan dan Penanggulangan Penyakit Menular | Program Pencegahan dan Penanggulangan Penyakit Menular | |
| 3 | Pekerjaan Umum dan Penataan Ruang | Program Pengembangan Kinerja Pengelolaan Air Minum dan Air Limbah | Program Pengembangan Kinerja Pengelolaan Air Minum dan Air Limbah | sudah melakukan integrasi SPM kedalam Dokrenda |
| | | Program Penanggulangan Kemiskinan Terpadu Bidang Perumahan dan Permukiman | Program Penanggulangan Kemiskinan Terpadu Bidang Perumahan dan Permukiman | |
| 4 | Perumahan Rakyat dan Kawasan Permukiman | Program Pengembangan Kinerja Pengelolaan Air Minum dan Air Limbah | Program Pengembangan Kinerja Pengelolaan Air Minum dan Air Limbah | sudah melakukan integrasi SPM kedalam Dokrenda |
| | | Program Penanggulangan Kemiskinan Terpadu Bidang Perumahan dan Permukiman | Program Penanggulangan Kemiskinan Terpadu Bidang Perumahan dan Permukiman | |
| 5 | Ketentraman , ketertiban umum dan perlindungan masyarakat | Program Peningkatan Kesiapsiagaan dan Pencegahan Bencana dan Bahaya Kebakaran | Program Peningkatan Kesiapsiagaan dan Pencegahan Bencana dan Bahaya Kebakaran | sudah melakukan integrasi SPM kedalam Dokrenda |
| | | Program Tanggap Darurat penanggulangan Bencana | Program Tanggap Darurat penanggulangan Bencana | |

| NO | Uraian SPM | Kebijakan dalam RPJMD | Kebijakan dalam RKPD | Keterangan |
|----|------------|---|---|--|
| | | Program Sarana dan Prasarana Logistik | Program Sarana dan Prasarana Logistik | |
| | | Program Rehabilitasi dan Rekonstruksi Bencana | Program Rehabilitasi dan Rekonstruksi Bencana | |
| | | Program Peningkatan Keamanan dan Kenyamanan Lingkungan | Program Pencegahan Dini dan Penanggulangan Korban Bencana Alam | |
| | | Program Pemeliharaan Kantrantibmas dan Pencegahan Tindak Kriminal | Program Peningkatan Keamanan dan Kenyamanan Lingkungan | |
| | | Program Pemberdayaan Masyarakat untuk Menjaga Ketertiban dan Keamanan | Program Pemeliharaan Kantrantibmas dan Pencegahan Tindak Kriminal | |
| | | | Program Pemberdayaan Masyarakat untuk Menjaga Ketertiban dan Keamanan | |
| 6 | Sosial | Program Rehabilitasi Sosial | Program Rehabilitasi Sosial | sudah melakukan integrasi SPM kedalam Dokrenda |
| | | Program Penanganan Bencana | Program Penanganan Bencana | |

Sumber data:: Badan Perencanaan Pembangunan Daerah, Penelitian dan Pengembangan Kota Balikpapan, 2021

BAB II

CAPAIAN KINERJA PENYELENGGARAAN

PEMERINTAHAN DAERAH

2.1 CAPAIAN KINERJA MAKRO

Capaian kinerja makro Kota Balikpapan Tahun 2021 adalah sebagai berikut

Tabel 2.1

Capaian Kinerja Makro Kota Balikpapan Tahun 2021

| No | Indikator Kinerja Makro | Indikator Kinerja Tahun 2020 | Indikator Kinerja Tahun 2021 | Perubahan (%) |
|----|----------------------------|------------------------------|------------------------------|------------------|
| 1 | Indeks Pembangunan Manusia | 80,01 | 80,71 | 0,7 |
| 2 | Angka Kemiskinan | 2,57 | 2,89 | 0,32 |
| 3 | Angka Pengangguran | 9,00 | 8,94 | -0,06 |
| 4 | Pertumbuhan Ekonomi | 0,69 | 4,56 | 5,25 |
| 5 | Pendapatan Perkapita | 151,20 Juta Rupiah | 160,10 Juta Rupiah | 8,91 Juta Rupiah |
| 6 | Ketimpangan Pendapatan | 0,311 | 0,325 | 0,014 |

Sumber data badan perencanaan pembangunan daerah, penelitian dan pengembangan Kota Balikpapan.

2.2 CAPAIAN KINERJA PENYELENGGARAAN URUSAN

PEMERINTAHAN

Capaian kinerja urusan pemerintahan merupakan gambaran dari keberhasilan Kota Balikpapan dalam mengatur dan mengurus urusan pemerintahan yang menjadi kewenangan berdasarkan peraturan perundang-undangan tentang Pemerintahan Daerah.

2.2.1 Indikator Kinerja Kunci Luaran.

Tabel 2.2
Indikator Kinerja Kunci Luaran.

| URUSAN | IKK OUTCOME | INDIKATOR KINERJA KUNCI (LUARAN) | ISIAN DATA | KET | SUMBER DATA |
|-------------------|--|--|------------|-----|-------------|
| PENDIDIKAN | Tingkat partisipasi warga negara usia 5-6 tahun yang berpartisipasi dalam PAUD | Jumlah Satuan Pendidikan Anak Usia Dini Terakreditasi (Negeri dan Swasta) | 271 | | DISDIKBUD |
| | | Jumlah peserta didik PAUD (Negeri dan Swasta) yang menerima perlengkapan dasar peserta didik dari Pemerintah Daerah | 0 | | DISDIKBUD |
| | | Jumlah peserta didik PAUD (Negeri dan Swasta) yang menerima pembebasan biaya pendidikan | 1 | | DISDIKBUD |
| | | Jumlah kebutuhan minimal pendidik PAUD (Negeri dan Swasta) | 1476 | | DISDIKBUD |
| | | Jumlah pendidik pada PAUD (Negeri dan Swasta) | 1135 | | DISDIKBUD |
| | | Jumlah pendidik PAUD (Negeri dan Swasta) yang memiliki ijazah diploma empat (D IV) atau sarjana (S1) bidang pendidikan anak usia dini, kependidikan lain atau psikologi dan sertifikat profesi guru pendidikan anak usia dini | 888 | | DISDIKBUD |
| | tingkat partisipasi warga negara usia 7-12 tahun yang | Jumlah kepala sekolah PAUD (Negeri dan Swasta) yang memiliki ijazah D-IV atau S1, sertifikat pendidik dan surat tanda tamat pendidikan dan pelatihan calon kepala sekolah untuk PAUD formal atau sertifikat pendidikan dan pelatihan kepala satuan PAUD non formal dari lembaga pemerintah | 67 | | DISDIKBUD |
| | | jumlah SD dan SMP Negeri Terakreditasi | 159 | | DISDIKBUD |
| | | Jumlah peserta didik SD (Negeri dan Swasta) yang menerima perlengkapan dasar peserta didik dari pemerintah Daerah | 52792 | | DISDIKBUD |

| URUSAN | IKK OUTCOME | INDIKATOR KINERJA KUNCI (LUARAN) | ISIAN DATA | KET | SUMBER DATA |
|--------|---------------------------------------|---|------------|-----|-------------|
| | berpartisipasi dalam Pendidikan Dasar | Jumlah peserta didik jenjang SMP (Negeri dan Swasta) yang menerima perlengkapan dasar yang menerima perlengkapan dasar peserta didik dari pemerintah Daerah | 0 | | DISDIKBUD |
| | | jumlah peserta didik pada jenjang SD (Negeri dan Swasta) yang menerima pembebasan biaya pendidikan | 52792 | | DISDIKBUD |
| | | jumlah peserta didik pada jenjang SMP (Negeri dan Swasta) yang menerima pembebasan biaya pendidikan | 20404 | | DISDIKBUD |
| | | jumlah kebutuhan minimal pendidik pada jenjang SD (Negeri dan Swasta) | 3580 | | DISDIKBUD |
| | | jumlah kebutuhan minimal pendidik pada jenjang SMP (Negeri dan Swasta) | 1694 | | DISDIKBUD |
| | | jumlah pendidik pada jenjang SD (Negeri dan Swasta) | 1209 | | DISDIKBUD |
| | | jumlah pendidik pada jenjang SMP (Negeri dan Swasta) | 1712 | | DISDIKBUD |
| | | Jumlah kebutuhan minimal tenaga kependidikan pada jenjang SD (Negeri dan Swasta) | 463 | | DISDIKBUD |
| | | jumlah kebutuhan minimal tenaga kependidikan pada jenjang SMP (Negeri dan Swasta) | 342 | | DISDIKBUD |
| | | Jumlah tenaga kependidikan pada jenjang SD (Negeri dan Swasta) | 165 | | DISDIKBUD |
| | | Jumlah tenaga kependidikan pada jenjang SMP (Negeri dan Swasta) | 362 | | DISDIKBUD |
| | | Jumlah pendidik pada jenjang SD (Negeri dan Swasta) yang memiliki ijazah D.IV atau S.1 dan sertifikat pendidikan. | 492 | | DISDIKBUD |

| URUSAN | IKK OUTCOME | INDIKATOR KINERJA KUNCI (LUARAN) | ISIAN DATA | KET | SUMBER DATA |
|--------|---|---|------------|-----|-------------|
| | | Jumlah pendidik pada jenjang SMP (Negeri dan Swasta) yang memiliki ijazah D.IV atau S.1 dan sertifikat pendidikan. | 959 | | DISDIKBUD |
| | | Jumlah kepala sekola pada jenjang SD Negeri dan Swasta yang memiliki ijazah D.IV atau S.1, srtifikat penddik dan surat tanda tamat pendidikan dan pelatihan calon kepala sekolah. | 40 | | DISDIKBUD |
| | | Jumlah kepala sekola pada jenjang SMP Negeri dan Swasta yang memiliki ijazah D.IV atau S.1, srtifikat penddik dan surat tanda tamat pendidikan dan pelatihan calon kepala | 57 | | DISDIKBUD |
| | | Jumlah tenaga penjunjang lainnya pada jenjang SD (Negeri dan Swasta) yang memiliki ijazah SMA / sederajat | 71 | | DISDIKBUD |
| | | Jumlah tenaga penjunjang lainnya pada jenjang SMP (Negeri dan Swasta) yang memiliki ijazah SMA / sederajat | 112 | | DISDIKBUD |
| | Tingkat partisipasi warga negara Usia 13-15 tshun ysng berpartisipasi dalam Pendidikan Menengah Pertama | Jumlah SD dan SMP Negeri Yang Terakreditasi | 159 | | DISDIKBUD |
| | | Jumlah peserta didik SD (Negeri dan Swasta) yang menerima perlengkapan dasar peserta didik dari pemerintah Daerah | 52792 | | DISDIKBUD |
| | | Jumlah peserta didik jenjang SMP (Negeri dan Swasta) yang menerima perlengkapan dasar yang menerima perlengkapan dasar peserta didik dari pemerintah Daerah | 0 | | DISDIKBUD |
| | | jumlah peserta didik pada jenjang SD (Negeri dan Swasta) yang menerima pembebasan biaya pendidikan | 52792 | | DISDIKBUD |
| | | jumlah peserta didik pada jenjang SMP (Negeri dan Swasta) yang menerima pembebasan biaya pendidikan | 20404 | | DISDIKBUD |

| URUSAN | IKK OUTCOME | INDIKATOR KINERJA KUNCI (LUARAN) | ISIAN DATA | KET | SUMBER DATA |
|--------|-------------|---|------------|-----|-------------|
| | | jumlah kebutuhan minimal pendidik pada jenjang SD (Negeri dan Swasta) | 3580 | | DISDIKBUD |
| | | jumlah kebutuhan minimal pendidik pada jenjang SMP (Negeri dan Swasta) | 1694 | | DISDIKBUD |
| | | jumlah pendidik pada jenjang SD (Negeri dan Swasta) | 1209 | | DISDIKBUD |
| | | jumlah pendidik pada jenjang SMP (Negeri dan Swasta) | 1712 | | DISDIKBUD |
| | | Jumlah kebutuhan minimal tenaga kependidikan pada jenjang SD (Negeri dan Swasta) | 463 | | DISDIKBUD |
| | | jumlah kebutuhan minimal tenaga kependidikan pada jenjang SMP (Negeri dan Swasta) | 342 | | DISDIKBUD |
| | | Jumlah tenaga kependidikan pada jenjang SD (Negeri dan Swasta) | 165 | | DISDIKBUD |
| | | Jumlah tenaga kependidikan pada jenjang SMP (Negeri dan Swasta) | 362 | | DISDIKBUD |
| | | Jumlah pendidik pada jenjang SD (Negeri dan Swasta) yang memiliki ijazah D.IV atau S.1 dan sertifikat pendidikan. | 492 | | DISDIKBUD |
| | | Jumlah pendidik pada jenjang SMP (Negeri dan Swasta) yang memiliki ijazah D.IV atau S.1 dan sertifikat pendidikan. | 959 | | DISDIKBUD |
| | | Jumlah kepala sekola pada jenjang SD Negeri dan Swasta yang memiliki ijazah D.IV atau S.1, srtifikat penddik dan surat tanda tamat pendidikan dan pelatihan calon kepala sekolah. | 40 | | DISDIKBUD |
| | | Jumlah kepala sekola pada jenjang SMP Negeri dan Swasta yang memiliki ijazah D.IV atau S.1, srtifikat penddik dan surat tanda tamat pendidikan dan pelatihan calon kepala | 57 | | DISDIKBUD |

| URUSAN | IKK OUTCOME | INDIKATOR KINERJA KUNCI (LUARAN) | ISIAN DATA | KET | SUMBER DATA |
|--------|---|--|------------|-----|-------------|
| | | Jumlah tenaga penjunjang lainnya pada jenjang SD (Negeri dan Swasta) yang memiliki ijazah SMA / sederajat | 71 | | DISDIKBUD |
| | | Jumlah tenaga penjunjang lainnya pada jenjang SMP (Negeri dan Swasta) yang memiliki ijazah SMA / sederajat | 112 | | DISDIKBUD |
| | Tingkat partisipasi warga negara usia 7-18 tahun yang belum menyelesaikan pendidikan dasar dan menengah yang berpartisipasi dalam pendidikan kesetaraan | jumlah satuan pendidikan Kesetaraan terkakreditasi (Negeri dan Swasta) | 12 | | DISDIKBUD |
| | | jumlah peserta didik pendidikan kesetaraan (Negeri dan Swasta) yang menerima Perlengkapan dasar dari pemerintah daerah | 0 | | DISDIKBUD |
| | | Jumlah peserta didik pendidikan kesetaraan (Negeri dan Swasta) yang menerima pembebasan biaya pendidikan | 2964 | | DISDIKBUD |
| | | jumlah kebutuhan minimal pendidik pada satuan pendidikan kesetaraan (Negeri dan Swasta) | 570 | | DISDIKBUD |
| | | Jumlah Pendidik pada satuan pendidikan kesetaraan (Negeri dan Swasta) | 190 | | DISDIKBUD |
| | | Jumlah pendidik pada satuan pendidikan kesetaraan (Negeri dan Swasta) yang memiliki ijazah Diploma IV (D IV) atau sarjana S.1 | 127 | | DISDIKBUD |
| | | Jumlah kepala sekolah pada jenjang SD yang memiliki ijazah D.IV atau S.1 Sertifikat pendidik dan surat tanda tamat pendidikan dan pelatihan calon kepala sekolah | 5 | | DISDIKBUD |
| | | jumlah kepala sekolah pada satuan kependidikan kesetaraan (Negeri dan Swasta) yang memiliki ijazah D.IV atau S.1 | 19 | | DISDIKBUD |

| URUSAN | IKK OUTCOME | INDIKATOR KINERJA KUNCI (LUARAN) | ISIAN DATA | KET | SUMBER DATA |
|------------------|---|---|------------|-----|-------------|
| KESEHATAN | Rasio Daya tampung Rumah sakit rujukan | jumlah RS Rujukan Kabupaten/Kota yang memenuhi sarana prasarana dan alat kesehatan (SPA) sesuai standar | 14 | | DINKES |
| | Presentase Rumah Sakit Rujukan Tingkat Kota yang terakreditasi | Jumlah RS yang dibina dan dipersiapkan akreditasinya | 2 | | DINKES |
| | Presentase Ibu hamil yang mendapatkan pelayanan kesehatan | Jumlah dukungan logistik kesehatan yang tersedia | 53165 | | DINKES |
| | | Jumlah SDM kesehatan untuk pelayanan Antenatal | 248 | | DINKES |
| | Presentase Ibu bersalin mendapatkan pelayanan bersalin | Jumlah dukungan logistik kesehatan yang tersedia | 30444 | | DINKES |
| | | jumlah SDM Kesehatan untuk pelayanan persalinan sesuai standar | 232 | | DINKES |
| | Presentase Bayi baru lahir mendapatkan Pelayanan Kesehatan Bayi baru lahir | Jumlah dukungan logistik kesehatan yang tersedia | 50310 | | DINKES |
| | | jumlah SDM Kesehatan untuk pelayanan neonatal esensial sesuai standar | 369 | | DINKES |
| | Presentase pelayanan kesehatan balita sesuai standar | Jumlah dukungan logistik kesehatan yang tersedia | 373059 | | DINKES |
| | | Jumlah SDM kesehatan untuk pelayanan kesehatan balita sesuai standar | 382 | | DINKES |
| | Persentase anak usia pendidikan dasar yang mendapatkan pelayanan kesehatan sesuai | Jumlah dukungan logistik kesehatan yang tersedia | 159860 | | DINKES |
| | | jumlah SDM Kesehatan untuk pelayanan kesehatan anak usia pendidikan dasar (7-15) sesuai standar | 382 | | DINKES |

| URUSAN | IKK OUTCOME | INDIKATOR KINERJA KUNCI (LUARAN) | ISIAN DATA | KET | SUMBER DATA |
|--------|---|---|------------|-----|-------------|
| | standar | | | | |
| | Persentase orang usia 15-59 tahun mendapatkan skrining kesehatan sesuai standar | Jumlah dukungan logistik kesehatan yang tersedia | 58856 | | DINKES |
| | | jumlah SDM Kesehatan untuk pelayanan kesehatan sesuai standar | 268 | | DINKES |
| | Persentase warga negara usia 60 tahun ke atas mendapatkan skrining kesehatan sesuai standar | Jumlah dukungan logistik kesehatan yang tersedia | 72312 | | DINKES |
| | | jumlah SDM Kesehatan untuk pelayanan kesehatan sesuai standar | 268 | | DINKES |
| | Persentase penderita hipertensi yang mendapatkan pelayanan kesehatan sesuai standar | Jumlah dukungan logistik kesehatan yang tersedia | 29172 | | DINKES |
| | | jumlah SDM Kesehatan untuk pelayanan kesehatan sesuai standar | 238 | | DINKES |
| | Persentase penderita DM yang mendapatkan pelayanan kesehatan sesuai standar | Jumlah dukungan logistik kesehatan yang tersedia | 9015 | | DINKES |
| | | jumlah SDM Kesehatan untuk pelayanan kesehatan sesuai standar | 268 | | DINKES |
| | Persentase ODGJ berat yang mendapatkan pelayanan kesehatan jiwa | Jumlah dukungan logistik kesehatan yang tersedia | 2088 | | DINKES |
| | | jumlah SDM Kesehatan untuk pelayanan kesehatan sesuai standar | 225 | | DINKES |

| URUSAN | IKK OUTCOME | INDIKATOR KINERJA KUNCI (LUARAN) | ISIAN DATA | KET | SUMBER DATA |
|-----------------------|--|---|------------|-----|-------------|
| | sesuai standar | | | | |
| | Persentase orang terduga TBC mendapatkan pelayanan TBC sesuai standar | Jumlah dukungan logistik kesehatan yang tersedia | 28595 | | DINKES |
| | | jumlah SDM Kesehatan untuk pelayanan kesehatan sesuai standar | 3213 | | DINKES |
| | Persentase orang dengan resiko terinfeksi HIV mendapatkan pelayanan deteksi dini HIV sesuai standar | Jumlah dukungan logistik kesehatan yang tersedia | 41046 | | DINKES |
| | | jumlah SDM Kesehatan untuk pelayanan kesehatan sesuai standar | 1476 | | DINKES |
| PEKERJAAN UMUM | Rasio luas kawasan permukiman rawan banjir yang terlindungi oleh infrastruktur pengendalian banjir di WS Kewenangan Kota | Luas kawasan permukiman rawan banjir di WS Kewenangan kab/Kota (ha) | 6788 | | DINAS PU |
| | | panjang sungai di kawasan pemukiman yang rawan banjir di WS kewenangan kab/kota (m) | 9039265 | | DINAS PU |
| | | luas kawasan pemukiman sepanjang pantai yang rawan abrasi erosi dan akresi di WS kewenangan Kab/kota (ha) | 458,42 | | DINAS PU |
| | | panjang pantai dikawasan pemukiman yang rawan abrasi,erosi,akresi di WS kewenangan Kab/kota (m) | 11618,31 | | DINAS PU |
| | | rencana tata pengaturan air dan tata pengairan/rencana pengelolaan SD air WS kewenangan Kab/kota | 0 | | DINAS PU |
| | | Rencana teknis tata pengaturan air dan tata pengairan/rencana pengelolaan SD air kewenangan Kab/kota | 0 | | DINAS PU |
| | | Data prasarana dan sarana pengaman pantai dan sungai milik pemerintah kab/kota. | 414702.88 | | DINAS PU |

| URUSAN | IKK OUTCOME | INDIKATOR KINERJA KUNCI (LUARAN) | | ISIAN DATA | KET | SUMBER DATA |
|--------|--|--|--|------------|-----|--------------|
| | Rasio luas Daerah irigasi kewenangan kab/kota yang dilayani oleh jaringan irigasi | presentase panjang jaringan irigasi primer dalam kondisi baik | Panjang jaringan irigasi primer dalam kondisi baik (m) | 33% | | DINAS PU |
| | | presentase panjang jaringan irigasi sekunder dalam kondisi baik | panjang jaringan irigasi sekunder dalam kondisi baik (m) | 20.5% | | DINAS PU |
| | | presentase panjang jaringan irigasi tersier dalam kondisi baik | panjang jaringan irigasi tersier dalam kondisi baik (m) | 0 | | DINAS PU |
| | | | panjang jaringan irigasi tersier (m) | 0 | | DINAS PU |
| | Persentase jumlah rumah tangga yang mendapatkan akses terhadap air minum melalui SPAM jaringan perpipaan dan bukan jaringan perpipaan terlindungi terhadap rumah tangga diseluruh kab/kota | pemenuhan dokume RISPAM kab/kota | | TIDAK ADA | | DINAS PU |
| | | tersusun dan ditetapkannya JAKSTRADA kab/kota | | TIDAK ADA | | DINAS PU |
| | | jumlah BUMD dan atau UPTD kab/kota penyelenggaraan SPAM | | ADA | | DINAS PU |
| | | jumlah izin yang diberikan kepada badan usaha untuk melakukan penyelenggaraan SPAM | | 0 | | DINAS PU |
| | | Jumlah kerja sama penyelenggaraan SPAM dengan pemerintah Pusat dan pemerintah daerah lain | | 0 | | DINAS PU |
| | persentase jumlah rumah tangga yang memperoleh layanan | jumlah rumah tangga dengan akses unit pengolahan setempat untuk kegiatan pemenuhan pelayanan dasar menggunakan SPALD S | | 0 | | DINAS PERKIM |

| URUSAN | IKK OUTCOME | INDIKATOR KINERJA KUNCI (LUARAN) | ISIAN DATA | | KET | SUMBER DATA | |
|--------|--------------------------------|--|--|-------|-----|--|--------------|
| | pengolahan air limbah domestik | Jumlah rumah dengan akses sambungan rumah untuk kegiatan pemenuhan pelayanan dasar menggunakan SPALD-T | 150 | | | DINAS PERKIM | |
| | | Jumlah rumah dengan akses unit pengolahan setempat dan data jumlah rumah dengan akses sambungan rumah untuk kegiatan pemenuhan pelayanan dasar menggunakan SPALD S dan SPALD T | N/A | | | DINAS PERKIM | |
| | | jumlah rumah yang sudah menerima pelayanan jasa penyedotan lumpur tinja | 150 | | | DINAS PERKIM | |
| | | jumlah rumah yang sudah menerima pelayanan jasa pengolahan lumpur tinja | 0 | | | DINAS PERKIM | |
| | | jumlah rumah yang sudah menerima pelayanan jasa pengolahan air limbah domestik | 4939 | | | DINAS PERKIM | |
| | | kinerja penyediaan pelayanan SPALD S akses dasar | jumlah rumah yang memiliki akses pengolahan berupa cubluk atau tangki septik | 33461 | 0 | | DINAS PERKIM |
| | | | rumh diwilayah pengembangan SPALDS dengan kepadatan penduduk pada wilayah terbangun kurang dari 25 jiwa/ha | 0 | | | DINAS PERKIM |
| | | kinerja penyediaan pelayanan SPALD S akses aman | jumlah rumah yang lumpur tinjanya telah diolah di IPLT | Nihil | | Dikelola Oleh Perumda Tirta Manuntung Balikpapan (PTMB Yang berlokasi di PTAS Manggar) | DINAS PERKIM |

| URUSAN | IKK OUTCOME | INDIKATOR KINERJA KUNCI (LUARAN) | | ISIAN DATA | | KET | SUMBER DATA |
|--------|-------------|---|--|--------------|--|---|--------------|
| | | | rumh diwilayah pengembangan SPALDS dengan kepadatan penduduk pada wilayah terbangun kurang dari 25 jiwa/ha | Nihil | | | DINAS PERKIM |
| | | kinerja penyediaan pelayanan SPALD T Akses aman | rumah yang memiliki sambungan rumah dan air limbahnya diolah di IPALD Rumah diwilayah pengembangan SPALDT | Baik Baik | | Pelayanan dilakukan sesuai dengan prosedur atau petunjuk teknis yang telah diselesaikan | DINAS PERKIM |
| | | kinerja penyediaan sarana pengangkutan lumpur tinja | rumah yang memiliki akses unit pengolahan setempat | Baik | | Pelayanan dilakukan sesuai dengan prosedur atau petunjuk teknis yang telah diselesaikan | DINAS PERKIM |
| | | | jumlah rumah yang termasuk dalam wilayah penegmbangan SPADLD-S | Baik | | | DINAS PERKIM |
| | | kinerja penyediaan sarana pengangkutan lumpur tinja | jumlah sarana pengangkutan yang tersedia | N/A | | Dikelola Oleh Perumda Tirta Manuntung Balikpapan (PTMB Yang berlokasi di PTAS Manggar) | DINAS PERKIM |
| | | | jumlah sarana pengangkutan yang dibutuhkan kab/kota | N/A | | | DINAS PERKIM |
| | | kinerja penyediaan prasarana pengolahan | jumlah kapasitas pengolahan lumpur tinja yang tersedia | N/A | | Dikelola Oleh Perumda Tirta Manuntung | DINAS PERKIM |

| URUSAN | IKK OUTCOME | INDIKATOR KINERJA KUNCI (LUARAN) | | ISIAN DATA | | KET | SUMBER DATA | |
|--------|------------------------------|--|--|------------|--|---|--------------|----------|
| | | lumpur tinja | jumlah kapasitas pengolahan lumpur tinja yang dibutuhkan kab/kota | N/A | | Balikipapan (PTMB Yang berlokasi di PTAS Manggar) | | |
| | | kinerja penyediaan sambungan rumah yang tersambung ke IPALD | Jumlah rumah yang memiliki sambungan rumah yang tersambung dengan IPALD | Baik | | Pelayanan dilakukan sesuai dengan prosedur atau petunjuk teknis yang telah diselesaikan | DINAS PERKIM | |
| | | | umlah rumah yang dilayani dengan SPALD-T pada kota | Baik | | | | |
| | | Kinerja penyediaan jasa penyedotan lumpur tinja | jumlah rumah yang tangki septiknya sudah disedot | N/A | | Dikelola Oleh Perumda Tirta Manuntung Balikpapan (PTMB Yang berlokasi di PTAS Manggar) | DINAS PERKIM | |
| | | | jumlah rumah yang termasuk dalam wilayah penegmbangan SPADLD-S | | | | DINAS PERKIM | |
| | Rasio kepatuhan IMB kab/kota | Rasio bangunan gedung (kecuali rumah tinggal tunggal dan rumah deret sederhana) yang laik fungsi | Jumlah bangunan Gedung (kecuali rumha tinggal tunggal dan rumah deret sederhana) yang laik fungsi yang berlaku | 15slf | | | DINAS PU | |
| | | Jumlah IMB yang diberikan oleh Pemerintah Kab/Kota dalam tahun eksisting | | 745 | | | DINAS PU | |
| | | Penetapan Peraturan Daerah tentang Bangunan/Gedung | | | Perda Kota Balikpapan No.3 Tahun 2016 | | | DINAS PU |
| | | Penetapan Keputusan Bupati/Walikota tentang Tim Ahli Bangunan/Gedung | | | SK Walikota Balikpapan Tentang Tim Ahli Bangunana Gedung | | | DINAS PU |

| URUSAN | IKK OUTCOME | INDIKATOR KINERJA KUNCI (LUARAN) | ISIAN DATA | KET | SUMBER DATA |
|--------|---|---|---|-----|-------------|
| | | Jumlah bangunan gedung yang ditetapkan oleh Bupati/Walikota untuk dilindungi dan dilestarikan | Tidak Ada Karena Dinas PU Tahun 2021 Belum Menangani Tentang Bangunan Gedung yang dilindungi dan dilestarikan | | DINAS PU |
| | | Jumlah bangunan gedung yang ditetapkan oleh Bupati/Walikota untuk kepentingan strategis daerah provinsi | N/A | | DINAS PU |
| | | Jumlah bangunan gedung negara milik Pemerintah Kab/Kota | 273 Gedung | | DINAS PU |
| | | Jumlah bangunan gedung negara milik pemerintah kabupaten/kota yang dipelihara/dirawat | 273 Gedung | | DINAS PU |
| | Tingkat Kemantapan Jalan kabupaten/kota | Panjang jalan berdasarkan yang ditetapkan kepala daerah dalam SK jalan kewenangan Kab/Kota | 501.18 | | DINAS PU |
| | | Panjang jalan yang dibangun | 1808.9 | | DINAS PU |
| | | Panjang jembatan yg dibangun | tidak ada | | DINAS PU |
| | | Panjang jalan yang ditingkatkan (struktur/fungsi) | 25777.15 | | DINAS PU |
| | | Panjang jembatan yang diganti/dilebarkan | tidak ada | | DINAS PU |
| | | Panjang jalan yang direkonstruksi atau direhabilitasi | tidak ada | | DINAS PU |
| | | Panjang jembatan yang direhabilitasi | tidak ada | | DINAS PU |
| | | Panjang jalan yang dipelihara | tidak ada | | DINAS PU |
| | | Panjang jembatan yang dipelihara | tidak ada | | DINAS PU |
| | Rasio tenaga operator/teknisi/ analisis yang memiliki | Jumlah Pelatihan Tenaga Ahli Konstruksi | 150 | | DINAS PU |
| | | Jumlah Tenaga Kerja Konstruksi Yang Terlatih Di Wilayah Kabupaten/Kota | 660 | | DINAS PU |

| URUSAN | IKK OUTCOME | INDIKATOR KINERJA KUNCI (LUARAN) | ISIAN DATA | KET | SUMBER DATA |
|--------|-----------------------|--|------------|-----|-------------|
| | sertifikat kompetensi | Jumlah tenaga kerja konstruksi terlatih yang tersertifikasi ahli di wilayah kabupaten/kota | 4014 | | DINAS PU |
| | | Terselenggaranya Sistem Informasi Pembina Jasa Konstruksi Cakupan kabupaten/kota yang aktif dengan data termutakhir | tidak ada | | DINAS PU |
| | | Tersedianya data dan informasi potensi pasar jasa konstruksi di wilayah kabupaten/kota untuk tahun berjalan yang bersumber dari APBD Kab/Kota | tidak ada | | DINAS PU |
| | | Tersedianya data dan informasi potensi pasar jasa konstruksi di wilayah kabupaten/kota untuk tahun berjalan yang bersumber dari APBN | tidak ada | | DINAS PU |
| | | Tersedianya data dan informasi potensi pasar jasa konstruksi di wilayah kota untuk tahun berjalan yang bersumber dari pendanaan lainnya | tidak ada | | DINAS PU |
| | | Tersedianya data dan informasi paket pekerjaan jasa konstruksi sesuai kewenangannya yang sudah dan sedang dilaksanakan oleh badan usaha jasa konstruksi yang termutakhir secara berkala | tidak ada | | DINAS PU |
| | | Tersedianya data dan profil OPD sub-urusan jasa konstruksi kabupaten/kota | tidak ada | | DINAS PU |
| | | Tersedianya data dan informasi pelatihan tenaga operator dan teknisi/analisis konstruksi di wilayah kota yang dilaksanakan sendiri atau melalui kerjasama dengan Lembaga Pendidikan dan Pelatihan Kerja (LPPK) yang diregistrasi oleh menteri yang membidangi jasa konstruksi, asosiasi profesi, perguruan tinggi dan instansi | 150 | | DINAS PU |

| URUSAN | IKK OUTCOME | INDIKATOR KINERJA KUNCI (LUARAN) | ISIAN DATA | KET | SUMBER DATA |
|--------|-------------|---|---|-----|-------------|
| | | pemerintah lainnya | | | |
| | | Tersedianya data dan informasi tenaga kerja konstruksi yang terlatih di wilayah kabupaten/kota yang dibuktikan dengan sertifikat pelatihan operator dan teknisi/analisis | Tersedia Data Tahun 2019 (Sumber Data Lpjk) | | DINAS PU |
| | | Tersedianya data dan informasi tenaga kerja konstruksi terlatih yang tersertifikasi operator/teknisi/analisis di wilayah kab/kota | tidak ada | | DINAS PU |
| | | Tersedianya data dan informasi badan usaha yang mendapatkan pembinaan di wilayah kabupaten/kota | tidak ada | | DINAS PU |
| | | Tersedianya data dan informasi pemenuhan komitmen permohonan IUJK badan usaha dan TDUP yang disetujui | tidak ada | | DINAS PU |
| | | Tersedianya data dan informasi hasil pengawasan ketidaksesuaian jenis, sifat, klasifikasi, layanan usaha, bentuk dan/atau kualifikasi usaha dengan kegiatan usaha jasa konstruksi yang menjadi kewenangan pengawasannya | tidak ada | | DINAS PU |
| | | Tersedianya data dan informasi kecelakaan konstruksi pada proyek yang menjadi kewenangan pengawasannya | tidak ada | | DINAS PU |
| | | Tersedianya data dan informasi hasil pengawasan ketidaksesuaian jenis, sifat, klasifikasi, layanan usaha, bentuk dan/atau kualifikasi usaha dengan segmentasi pasar jasa konstruksi yang menjadi kewenangan pengawasannya | tidak ada | | DINAS PU |

| URUSAN | IKK OUTCOME | INDIKATOR KINERJA KUNCI (LUARAN) | ISIAN DATA | KET | SUMBER DATA |
|-------------------------|--|---|------------|-----|-------------|
| | | Jumlah badan usaha yang memiliki IUJKN di wilayah kab/kota | tidak ada | | DINAS PU |
| | | Jumlah usaha perseorangan yang memiliki TDUP di wilayah kabupaten/kota | tidak ada | | DINAS PU |
| | | Jumlah badan usaha yang memiliki IUJKN yang terlibat dalam proyek di wilayah Kab/Kota | tidak ada | | DINAS PU |
| | | Jumlah badan usaha yang mendapatkan pembinaan di wilayah Kab/Kota | tidak ada | | DINAS PU |
| | | Jumlah pemenuhan komitmen permohonan IUJK badan usaha dan TDUP yang disetujui | tidak ada | | DINAS PU |
| | | Jumlah pengawasan terkait ketidaksesuaian jenis, sifat, klasifikasi, layanan usaha, bentuk dan/atau kualifikasi usaha dengan kegiatan usaha jasa konstruksi yang menjadi kewenangan pengawasannya | tidak ada | | DINAS PU |
| | | Jumlah kecelakaan konstruksi pada proyek yang menjadi kewenangan pengawasannya | tidak ada | | DINAS PU |
| | | Jumlah pengawasan terkait ketidaksesuaian jenis, sifat, klasifikasi, layanan usaha, bentuk dan/atau kualifikasi usaha dengan segmentasi pasar jasa konstruksi yang menjadi kewenangan pengawasannya | tidak ada | | DINAS PU |
| PERUMAHAN RAKYAT | Penyediaan dan rehabilitasi rumah layak huni bagi korban bencana kabupaten/kot | jumlah rumah yang berada pada kawasan rawan bencana dan rencana penanganannya | 12 | | DISPERKIM |
| | | Jumlah rumah yang terkena bencana alam | 17 | | DISPERKIM |
| | | Jumlah RT, KK dan Jiwa korban yang rumahnya terkena bencana alam | 49 | | DISPERKIM |

| URUSAN | IKK OUTCOME | INDIKATOR KINERJA KUNCI (LUARAN) | ISIAN DATA | KET | SUMBER DATA |
|--------|---|--|------------|-----|-------------|
| | a | Jumlah unit rumah korban bencana yang direhabilitasi sesuai dengan rencana aksi | 11 | | DISPERKIM |
| | | Jumlah unit rumah korban bencana yang dibangun kembali sesuai dengan rencana aksi | 0 | | DISPERKIM |
| | | Jumlah unit rumah korban bencana yang dibangun baru/relokasi sesuai dengan rencana aksi | 0 | | DISPERKIM |
| | | Jumlah unit dan lokasi rumah sewa yang akan menjadi tempat tinggal sementara korban bencana | 1 | | DISPERKIM |
| | | Jumlah RT, KK dan Jiwa korban bencana yang terfasilitasi | 37 | | DISPERKIM |
| | | Jumlah, luasan dan lokasi pencadangan lahan | 0 | | DISPERKIM |
| | Fasilitasi penyediaan rumah layak huni bagi masyarakat terdampak relokasi program pemerintah kabupaten/kota | Jumlah rumah tangga penerima layanan yang telah mendapatkan fasilitasi ganti kerugian aset properti berdasarkan rencana pemenuhan SPM | 1 | | DISPERKIM |
| | | Jumlah rumah tangga penerima kegiatan layanan yang belum mendapatkan fasilitasi penggantian hak atas tanah dan/atau bangunan berdasarkan rencana pemenuhan SPM | 0 | | DISPERKIM |
| | | Jumlah rumah tangga penerima kegiatan layanan subsidi uang sewa berdasarkan rencana pemenuhan | 1 | | DISPERKIM |
| | | Jumlah rumah tangga penerima kegiatan layanan yang telah mendapatkan penyediaan rumah layak huni berdasarkan rencana pemenuhan SPM | 12 | | DISPERKIM |

| URUSAN | IKK OUTCOME | INDIKATOR KINERJA KUNCI (LUARAN) | ISIAN DATA | | KET | SUMBER DATA | |
|--------|--|---|-------------------------------|-----|------|-------------|-----------|
| | | Jumlah rumah tangga penerima layanan yang belum mendapatkan penyediaan rumah layak huni berdasarkan rencana pemenuhan SPM | 5 | | | DISPERKIM | |
| | | Jumlah total luasan (Ha) pengadaan tanah | 0 | | | DISPERKIM | |
| | Persentase kawasan permukiman kumuh dibawah 10 ha di kab/kota yang ditangani | Jumlah luasan (Ha) kawasan permukiman kumuh < 10 Ha | 5,4 | | | DISPERKIM | |
| | | Jumlah unit peningkatan kualitas RTLH | 351 | | | DISPERKIM | |
| | | Jumlah luasan (ha) penanganan infrastruktur kawasan kumuh | 3963 | | | DISPERKIM | |
| | Berkurangnya jumlah unit RTLH (Rumah Tidak Layak Huni) | Jumlah rumah di kab/kota | 240078 | | | DISPERKIM | |
| | | Jumlah unit Peningkatan Kualitas RTLH | 351 | | | DISPERKIM | |
| | | Jumlah rumah tidak layak huni | 630 | | | DISPERKIM | |
| | | Jumlah rumah yang tidak dihuni | 27465 | | | DISPERKIM | |
| | | Rasio rumah dan KK | Jumlah KK | 100 | 132% | | DISPERKIM |
| | | | jumlah Total Unit rumah | 76 | | | DISPERKIM |
| | | | Jumlah rumah pembangunan baru | 76 | | | DISPERKIM |
| | Jumlah perumahan yang sudah dilengkapi PSU (Prasarana, | Jumlah perumahan yang terfasilitasi PSU | 76 | | | DISPERKIM | |
| | | Jumlah unit rumah yang sudah difasilitasi air minum | 0 | | | DISPERKIM | |

| URUSAN | IKK OUTCOME | INDIKATOR KINERJA KUNCI (LUARAN) | ISIAN DATA | KET | SUMBER DATA |
|--|---|--|------------|-----|-------------|
| | Sarana dan Utilitas Umum) | Jumlah unit rumah yang terfasilitasi jalan lingkungan | 0 | | DISPERKIM |
| | | Jumlah unit rumah yang terfasilitasi akses sanitasi (on site / off site) | 150 | | DISPERKIM |
| | | Jumlah perumahan yang terfasilitasi RTNH | 0 | | DISPERKIM |
| | | Jumlah unit rumah yang terfasilitasi akses PJU | 240.078 | | DISPERKIM |
| | | Jumlah pengembang yang tersertifikasi | 25 | | DISPERKIM |
| | | Jumlah pengembang yang teregistrasi | 35 | | DISPERKIM |
| | | Jumlah pengembang yang mendapat penyuluhan atau pelatihan | 50 | | DISPERKIM |
| KETENTERAMAN, KETERTIBAN UMUM DAN PERLINDUNGAN MASYARAKAT | Persentase Gangguan Trantibum yang dapat diselesaikan | Jumlah pelanggaran dan pengaduan trantibum dalam Kab/Kota yang ditangani | 9557 | | SATPOL PP |
| | | Jumlah Satlinmas yang terlatih dan dikukuhkan | 126 | | SATPOL PP |
| | | Jumlah Perda dan Perkada yang ditegakkan | 15 | | SATPOL PP |
| | | Jumlah Polisi Pamong Praja yang memiliki kualitas sebagai PPNS | 4 | | SATPOL PP |

| URUSAN | IKK OUTCOME | INDIKATOR KINERJA KUNCI (LUARAN) | | ISIAN DATA | | KET | SUMBER DATA |
|--|---|---|---|-------------|------|------|-------------|
| | | Tersedianya SOP dalam penegakan Perda dan Perkada serta penanganan gangguan trantibum | Permendagri NO.54 Tahun 2011 | ADA (4 SOP) | | | SATPOL PP |
| | | Tersedianya sarana prasarana minimal | | 452 | | | SATPOL PP |
| | Jumlah warga negara yang memperoleh layanan informasi rawan bencana | Persentase penyelesaian dokumen KRB sampai dengan dinyatakan sah/lega | kemajuan pekerjaan dokumen yang disusun | 0 | 0% | | BPBD |
| jumlah satuan dokumen KRB yang lengkap dan sudah disahkan | | | 0 | | | BPBD | |
| Persentase jumlah penduduk di kawasan rawan bencana yang memperoleh informasi rawan bencana sesuai jenis ancaman bencana | | | | 1945 | | | BPBD |
| | Jumlah warga negara yang memperoleh layanan pencegahan dan kesiapsiagaan terhadap bencana | Persentase penyelesaian dokumen RPB sampai dinyatakan sah/legal | | 0 | | | BPBD |
| | | Persentase penyelesaian dokumen Renkon sampai dinyatakan sah/legal | | 100 | | | BPBD |
| | | Persentase warga negara yang ikut pelatihan | jumlah warga negara yang ikut pelatihan | 70 | 4% | | BPBD |
| | | | jumlah warga negara yang berada dikawasan rawan bencana | 1945 | | | BPBD |
| | | Persentase warga negara yang mendapat layanan | jumlah warga negara yang mendapat layanan pusdolops | 1945 | 100% | | BPBD |

| URUSAN | IKK OUTCOME | INDIKATOR KINERJA KUNCI (LUARAN) | | ISIAN DATA | | KET | SUMBER DATA |
|--------|--|--|---|--|------|-----|-------------|
| | | pusdalops penanggulangan bencana dan sarana prasarana penanggulangan bencana | jumlah warga negara yang berada dikawasan rawan bencana | 1945 | | | BPBD |
| | | Persentase warga negara yang mendapat peralatan perlindungan | jumlah warga negara yang mendapat layanan peralatan perlindungan | 262 | 100% | | BPBD |
| | | | jumlah warga negara yang berada dikawasan rawan bencana | 262 | | | BPBD |
| | Jumlah warga negara yang memperoleh layanan penyelamatan dan evakuasi korban bencana | Persentase kecepatan respon kurang dari 24 jam untuk setiap status KLB | jumlah kecepatan respon kurang dari 24 jam untuk setiap penetapan KLB | 15 MENIT | | | BPBD |
| | | | jumlah seluruh penetapan status KLB | | | | BPBD |
| | | Persentase kecepatan respon kurang dari 24 jam untuk setiap status darurat bencana | jumlah kecepatan respon kurang dari 24 jam untuk setiap penetapan darurat bencana | 15 | | | BPBD |
| | | | jumlah seluruh penetapan status darurat | | | | BPBD |
| | | | Persentase jumlah petugas yang aktif dalam penanganan darurat bencana | jumlah petugas yang aktif dalam penanganan darurat bencana | | | |

| URUSAN | IKK OUTCOME | INDIKATOR KINERJA KUNCI (LUARAN) | | ISIAN DATA | | KET | SUMBER DATA |
|--------|---|--|---|------------|--|-----|-------------|
| | | | jumlah keseluruhan petugas dalam penanganan darurat bencana | | | | BPBD |
| | | Persentase jumlah korban berhasil dicari, ditolong dan dievakuasi terhadap kejadian bencana | jumlah korban yang berhasil dicari, ditolong dan dievakuasi | | | | BPBD |
| | | | perkiraan jumlah korban keseluruhan dari bencana | | | | BPBD |
| | presentase penyelamatan dan evakuasi korban kebakaran | Jumlah dan jenis layanan penyelamatan dan evakuasi pada kondisi membahayakan manusia (operasi darurat non kebakaran) oleh Dinas Pemadam Kebakaran dan Penyelamatan di kabupaten/kota | | 756 | | | BPBD |
| | | Tersedianya pos sektor damkar yang dilengkapi sarana prasarana damkar, sarana prasarana penyelamatan di kantor kecamatan | | 8 | | | BPBD |
| | | Tersedianya aparaturnya selama 24 jam yang dilaksanakan secara bergantian (shift) di kantor kecamatan | | 24 regu | | | BPBD |
| | | Pos Damkar yang dilengkapi dengan sarana/prasarana damkar, sarana prasarana penyelamatan dan evakuasi di setiap keluarahan/desa | | 8 | | | BPBD |

| URUSAN | IKK OUTCOME | INDIKATOR KINERJA KUNCI (LUARAN) | | ISIAN DATA | KET | SUMBER DATA |
|---------------|---|--|------------------------------------|--|-----|-------------|
| | | Jumlah dan jenis sarana prasarana pemadaman, penyelamatan dan evakuasi | | 26 | | BPBD |
| | | Jumlah aparatur pemadam kebakaran yang memenuhi Standar Kualifikasi Pemadam sebagaimana dimaksud Peraturan Menteri Dalam Negeri Nomor 16 Tahun 2009 tentang Standar Kualifikasi Aparatur Pemadam Kebakaran | | 291 | | BPBD |
| | | Jumlah relawan kebakaran di bawah binaan Dinas Pemadam Kebakaran dan Penyelamatan atau perangkat daerah yang menyelenggarakan sub urusan kebakaran | | 70 | | BPBD |
| | | Jumlah peningkatan kapasitas aparatur pemadam kebakaran | | 291 | | BPBD |
| SOSIAL | Persentase penyandang disabilitas terlantar, anak terlantar, lanjut usia terlantar dan gelandangan pengemis yang terpenuhi kebutuhan dasarnya di luar panti (indikator SPM) | Jumlah layanan data dan pengaduan yang dimiliki | Layanan Pengaduan Anak (1 layanan) | 1 layanan pengaduan masalah sosial anak (LAGU ASIK) | | DINSOS |
| | | Jumlah data penyandang disabilitas terlantar, anak terlantar, lanjut usia terlantar dan gepeng yang masuk dalam data terpadu FM dan OTM | | total 255 orang dengan rincian disabilitas terlantar 1 orang, gepeng 254 Orang | | DINSOS |
| | | Jumlah Tim Reaksi Cepat yang dibentuk | | 1 tim beranggotakan 12 orang | | DINSOS |
| | | Jumlah penyandang | PMKS Anak | 23 | | DINSOS |

| URUSAN | IKK OUTCOME | INDIKATOR KINERJA KUNCI (LUARAN) | ISIAN DATA | KET | SUMBER DATA | |
|--------|-------------|--|---|---------------------|-------------|--------|
| | | disabilitas terlantar, anak terlantar, lanjut usia terlantar dan gepeng yang dijangkau | Lanjut usia terlantar | 56 | | DINSOS |
| | | | Penyandang Disabilitas terlantar | 31 | | DINSOS |
| | | | gepeng | 24 | | DINSOS |
| | | Jumlah kendaraan roda empat yang akses khusus layanan kedaruratan yang dimiliki | Rehabilitasi Sosial (ODGJ) | 1 unit toyota HIACE | | DINSOS |
| | | Jumlah penyandang disabilitas terlantar, anak terlantar, lanjut usia terlantar dan gepeng yang menerima paket permakanan sesuai standar gizi | lanjut usia | 56 | | DINSOS |
| | | | Penyandang Disabilitas Terlantar | 31 | | DINSOS |
| | | | Anak terlantar | 2 | | DINSOS |
| | | Jumlah rumah singgah/shelter/tempat tinggal sementara yang dimiliki sesuai standar | RPSA | 1 | | DINSOS |
| | | | RPLUT | 1 | | DINSOS |
| | | | Asrama Penyandang Disabilitas | 1 | | DINSOS |
| | | | Rumah Penampungan Orang Dengan Gangguan Jiwa (ODGJ) | 1 | | DINSOS |
| | | | Rumah Perlindungan Trauma Centre (RPTC) PMKS | 1 | | DINSOS |
| | | Jumlah penyandang | PMKS Anak | 0 | | DINSOS |

| URUSAN | IKK OUTCOME | INDIKATOR KINERJA KUNCI (LUARAN) | ISIAN DATA | KET | SUMBER DATA | |
|--------|-------------|--|--|-----|-------------|--------|
| | | disabilitas terlantar, anak terlantar, lanjut usia | lanjut usia | 33 | | DINSOS |
| | | terlantar dan gepeng yang menerima paket sandang | Penyandang Disabilitas | 31 | | DINSOS |
| | | | PMKS Tuna Sosial | 0 | | DINSOS |
| | | Jumlah penyandang disabilitas terlantar, anak terlantar, lanjut usia | PMKS Anak | 0 | | DINSOS |
| | | terlantar dan gepeng yang memanfaatkan alat bantu | lanjut usia | 0 | | DINSOS |
| | | | Penyandang Disabilitas | 32 | | DINSOS |
| | | | gepeng | 5 | | DINSOS |
| | | Jumlah alat bantu yang tersedia di rumah singgah/ shelter | RPSA | 0 | | DINSOS |
| | | | RPLUT | 0 | | DINSOS |
| | | | Asrama Penyandang Disabilitas | 0 | | DINSOS |
| | | | Rumah Penampungan Orang Dengan Gangguan Jiwa | 0 | | DINSOS |
| | | Jumlah paket perbekalan Kesehatan yang tersedia | RPSA | 0 | | DINSOS |
| | | | RPLUT | 0 | | DINSOS |
| | | | Asrama Penyandang Disabilitas | 0 | | DINSOS |
| | | | Rumah Penampungan Orang Dengan Gangguan Jiwa | 0 | | DINSOS |

| URUSAN | IKK OUTCOME | INDIKATOR KINERJA KUNCI (LUARAN) | | ISIAN DATA | KET | SUMBER DATA |
|--------|-------------|---|--|------------|-----|-------------|
| | | | Rumah Perlindungan Trauma Centre (RPTC) PMKS | 0 | | DINSOS |
| | | Jumlah penyandang disabilitas terlantar, anak terlantar, lanjut usia terlantar dan gepeng yang memanfaatkan paket perbekalan kesehatan | PMKS Anak | 0 | | DINSOS |
| | | | lanjut usia | 0 | | DINSOS |
| | | | Penyandang Disabilitas | 0 | | DINSOS |
| | | | PMKS Tuna Sosial | 0 | | DINSOS |
| | | Jumlah tenaga Kesehatan yang disediakan di rumah singgah | | 113 | | DINSOS |
| | | Jumlah pekerja sosial professional dan/atau TKS dan/atau relawan sosial yang disediakan | | | | DINSOS |
| | | jumlah penyandang disabilitas terlantar, anak terlantar, lanjut usia terlantar dan gepeng yang mendapatkan bimbingan fisik, mental dan sosial sesuai standar di keluarga, masyarakat, Dinas Sosial, Rumah Singgah/Shelter dan/atau pusat kesejahteraan sosial | PMKS Anak | 23 | | DINSOS |
| | | | Lanjut usia terlantar | 33 | | DINSOS |
| | | | Penyandang Disabilitas | 2 | | DINSOS |
| | | | Gepeng | 159 | | DINSOS |
| | | Jumlah bimbingan sosial yang dilaksanakan kepada keluarga dan masyarakat | | 0 | | DINSOS |
| | | Jumlah penyandang | PMKS Anak | 7 | | DINSOS |

| URUSAN | IKK OUTCOME | INDIKATOR KINERJA KUNCI (LUARAN) | ISIAN DATA | KET | SUMBER DATA | |
|--------|-------------|---|-------------------------|-----|-------------|--------|
| | | disabilitas terlantar, anak terlantar, lanjut usia terlantar dan gepeng yang difasilitasi untuk mendapatkan dokumen kependudukan | Lanjut usia terlantar | 6 | | DINSOS |
| | | | Penyandang Disabilitas | 2 | | DINSOS |
| | | | PMKS Tuna Sosial | 0 | | DINSOS |
| | | Jumlah penyandang disabilitas terlantar, anak terlantar, lanjut usia terlantar dan gepeng yang mendapatkan akses layanan pendidikan dan Kesehatan dasar | PMKS Anak | 5 | | DINSOS |
| | | | Lanjut usia terlantar | 33 | | DINSOS |
| | | | Penyandang Disabilitas | 4 | | DINSOS |
| | | | PMKS Tuna Sosial | 0 | | DINSOS |
| | | Jumlah penyandang disabilitas terlantar, anak terlantar, lanjut usia terlantar dan gepeng yang mendapatkan layanan penelusuran keluarga | PMKS Anak | 0 | | DINSOS |
| | | | Lanjut usia terlantar | 7 | | DINSOS |
| | | | Penyandang Disabilitas | 1 | | DINSOS |
| | | | PMKS Tuna Sosial | 0 | | DINSOS |
| | | Jumlah penyandang disabilitas terlantar, anak terlantar, lanjut usia terlantar dan gepeng yang direunifikasi dengan keluarga | PMKS Anak | 0 | | DINSOS |
| | | | Lanjut usia terlantar | 7 | | DINSOS |
| | | | Penyandang Disabilitas | 1 | | DINSOS |
| | | | PMKS Tuna Sosial gepeng | 136 | | DINSOS |
| | | Jumlah penyandang disabilitas terlantar, anak terlantar, lanjut usia terlantar dan gepeng yang dirujuk | PMKS Anak | 0 | | DINSOS |
| | | | Lanjut usia terlantar | 12 | | DINSOS |
| | | | Penyandang Disabilitas | 0 | | DINSOS |
| | | | PMKS Tuna | 0 | | DINSOS |

| URUSAN | IKK OUTCOME | INDIKATOR KINERJA KUNCI (LUARAN) | | ISIAN DATA | KET | SUMBER DATA |
|---------------------|---|--|----------------------------|------------|-----|-------------|
| | | | Sosial | | | |
| | Persentase korban bencana alam dan sosial yang terpenuhi kebutuhan dasarnya pada saat dan setelah tanggap darurat bencana daerah kabupaten/kota | Jumlah korban bencana yang mendapatkan makanan | | 668 | | DINSOS |
| | | Jumlah korban bencana yang menerima paket sandang | | 668 | | DINSOS |
| | | Jumlah tempat penampungan pengungsi yang dimiliki | | 7 | | DINSOS |
| | | Jumlah paket permakanan khusus bagi kelompok rentan | | 0 | | DINSOS |
| | | Jumlah korban bencana yang menerima pelayanan dukungan psikososial | | 0 | | DINSOS |
| | | Jumlah pekerja sosial professional/tenaga kesejahteraan sosial dan/atau relawan sosial yang tersedia | | 87 | | DINSOS |
| TENAGA KERJA | Persentase kabupaten/kota yang menyusun rencana tenaga kerja | Dokumen perencanaan tenaga kerja kabupaten/kota | | ADA | | DISNAKER |
| | | Persentase akurasi proyeksi indikator dalam rencana tenaga kerja | realisasi indikator | 5 | 20% | DISNAKER |
| | | | target indikator realisasi | 4 | | DISNAKER |
| | | | realisasi | 5 | | DISNAKER |
| | | Jumlah perusahaan yang menyusun rencana tenaga kerja di kabupaten/kota | | 0 | | DISNAKER |

| URUSAN | IKK OUTCOME | INDIKATOR KINERJA KUNCI (LUARAN) | | ISIAN DATA | | KET | SUMBER DATA |
|---|---|---|--|------------|------|----------|-------------|
| | Persentase tenaga kerja berertifikat kompetensi | Persentase penerapan Program PBK dengan kualifikasi klaster | jumlah penerapan program PKB kualifikasi KKNi atau okupasi pada tahunnya (n) | 6 | 100% | | DISNAKER |
| keseluruhan program pelatihan baik kualifikasi kompetensi maupun klaster pada tahun (n) | | | 6 | | | DISNAKER | |
| Persentase instruktur bersertifikat kompetensi | | jumlah insruktur bersertifikat kompetensi pada tahun 2021 | 79 | 95% | | DISNAKER | |
| | | jumlah instruktur seluruhnya pada tahun 2021 | 83 | | | DISNAKER | |
| Rasio jumlah instruktur terhadap peserta pelatihan | | jumlah isntruktur pada tahun 2021 | 93 | 78% | | DISNAKER | |
| | | jumlah peserta pelatihan pada tahun 2021 | 119 | | | DISNAKER | |
| Persentase LPK yang terakreditasi | | jumlah LPK yang terakreditasi pada tahun 2021 | 1 | 100% | | DISNAKER | |
| | | jumlah seluruh LPK pada tahun 2021 | 1 | | | DISNAKER | |

| URUSAN | IKK OUTCOME | INDIKATOR KINERJA KUNCI (LUARAN) | | ISIAN DATA | | KET | SUMBER DATA |
|--------|-------------|--|---|------------|------|--|-------------|
| | | Persentase LPK yang memiliki perizinan | jumlah LPK yang memiliki perizinan pada tahun 2020 | 0 | 0% | | DISNAKER |
| | | | jumlah LPK yang terdata pada tahun 2020 | 37 | | | DISNAKER |
| | | Jumlah penganggur yang dilatih Sudah cukup jelas | | NIHIL | | Karena yang diberikan pelatihan oleh disnaker adalah pencaker yang terdaftar | DISNAKER |
| | | Persentase lulusan bersertifikat pelatihan | Jumlah lulusan pelatihan bersertifikat pada pelatihan bersertifikat pada tahun 2021 | 119 | 100% | | DISNAKER |
| | | | jumlah orang yang dilatih pada tahun 2021 | 119 | | | DISNAKER |
| | | Persentase penyerapan lulusan | jumlah lulusan yang bekerja pada tahun 2021 | 83 | 70% | | DISNAKER |
| | | | jumlah lulusan pada tahun 2021 | 119 | | | DISNAKER |

| URUSAN | IKK OUTCOME | INDIKATOR KINERJA KUNCI (LUARAN) | | ISIAN DATA | | KET | SUMBER DATA | |
|--------|------------------------------------|---|---|------------|------|-----|-------------|----------|
| | | Lulusan bersertifikat kompetensi | jumlah lulusan pelatihan berseertifikat kompetensi pada tahun 2021 | 37 | 31% | | DISNAKER | |
| | | | jumlah lulusan bersertifikat pelatihan pada tahun 2021 | 119 | | | DISNAKER | |
| | | Jumlah Calon Pekerja Migran Indonesia (CPMI)/Calon Tenaga Kerja Indonesia (CTKI) yang diberikan pelatihan | jumlah CPMI dilatih | nihil | | | DISNAKER | |
| | | | jumlah CPMI Terdaftar | nihil | | | DISNAKER | |
| | | Jumlah pelatihan Calon Pekerja Migran Indonesia (CPMI)/Calon Tenaga Kerja Indonesia (CTKI) | | nihil | | | DISNAKER | |
| | tingkat produktifitas tenaga kerja | Persentase perusahaan yang menerapkan program peningkatan produktivitas | jumlah perusahaan yang menerapkan program peningkatan produktifitas pada tahun 2021 | 85 | 100% | | DISNAKER | |
| | | | jumlah perusahaan pada tahun 2021 | 85 | | | DISNAKER | |
| | | Data tingkat produktivitas total | Pertumbuhan ekonomi | | | | | DISNAKER |
| | | | pertumbuhan modal | | | | | DISNAKER |
| | | | pertumbuhan tenaga kerja | | | | | DISNAKER |

| URUSAN | IKK OUTCOME | INDIKATOR KINERJA KUNCI (LUARAN) | | ISIAN DATA | | KET | SUMBER DATA | |
|--------|--|--|---|------------|---|---|-------------|----------|
| | Persentase Perusahaan yang menerapkan tata kelola kerja yang layak (PP/PKB, LKS Bipartit, Struktur Skala Upah, dan terdaftar peserta BPJS Ketenagakerjaan) | Persentase perusahaan yang telah memiliki Peraturan Perusahaan (PP) | jumlah perusahaan yang telah memiliki PP pada tahun 2020 | 40 | nihil karena kewenangan ada di provinsi | Nihil karena kewenangan ada di provinsi | DISNAKER | |
| | | | jumlah perusahaan yang memiliki tenaga kerja 10 orang atau lebih | 0 | | | DISNAKER | |
| | | Persentase perusahaan yang telah memiliki Perjanjian Kerja Bersama (PKB) | jumlah perusahaan yang telah memiliki PKB pada tahun 2020 | 4 | | | DISNAKER | |
| | | | jumlah perusahaan yang memiliki SP/SB | 160 | | | DISNAKER | |
| | | Rekapitulasi tahunan jumlah konfederasi SP/SB yang tercatat, federasi SP/SB yang tercatat, SP/SB di perusahaan yang tercatat, SP/SB di luar perusahaan yang tercatat dan anggota SP/SB di perusahaan | | 156 | | | | DISNAKER |
| | | Persentase perusahaan yang sudah menyusun struktur skala upah | Jumlah perusahaan yang sudah menyusun struktur dan skala upah | 16 | 40% | | DISNAKER | |
| | | | jumlah perusahaan yang telah mengatur syarat kerja (yang diatur dalam PP/PKB) | 40 | | | DISNAKER | |

| URUSAN | IKK OUTCOME | INDIKATOR KINERJA KUNCI (LUARAN) | | ISIAN DATA | | KET | SUMBER DATA |
|--------|-------------|---|---|------------|------|-----------------------------------|-------------|
| | | Persentase perusahaan yang telah terdaftar sebagai peserta BPJS Ketenagakerjaan | jumlah perusahaan yang sudah terdaftar sebagai peserta BPJS ketenagakerjaan | 5096 | | | DISNAKER |
| | | | jumlah perusahaan berdasarkan perusahaan wajib lapor | 0 | | Kewenangan disnakertrans provinsi | DISNAKER |
| | | Persentase jumlah perusahaan yang berselisih | jumlah perusahaan yang berselisih | 50 | 100% | | DISNAKER |
| | | | jumlah perusahaan pada tahun 2021 | 50 | | DISNAKER | |
| | | Jumlah mogok kerja | jasas | 45 | | PT. Ossiana Saktu Ekamaju | DISNAKER |
| | | Jumlah penutupan perusahaan | jasas | 0 | | | DISNAKER |
| | | Jumlah perselisihan kepentingan | SDA | 1 | | | DISNAKER |
| | | Jumlah perselisihan antar Serikat Pekerja/Serikat Buruh (SP/SB) dalam 1 (satu) perusahaan | SDA | 0 | | | DISNAKER |
| | | Jumlah perselisihan PHK | SDA | 46 | | | DISNAKER |
| | | Jumlah pekerja/buruh yang ter-PHK | SDA | 116 | | | DISNAKER |

| URUSAN | IKK OUTCOME | INDIKATOR KINERJA KUNCI (LUARAN) | ISIAN DATA | | KET | SUMBER DATA |
|--------|---|--|---------------------------|----|-----|-------------|
| | | Jumlah perselisihan yang diselesaikan melalui perundingan bipartite | SDA | 0 | | DISNAKER |
| | | Lembaga Kerja Sama (LKS) Tripartit kabupaten/kota yang diberdayakan | Ada/tidak | 1 | | DISNAKER |
| | | Persentase perselisihan hubungan industrial yang diselesaikan melalui Perjanjian Bersama oleh Mediator Hubungan Industrial | jumlah perjanjian bersama | 35 | 70% | DISNAKER |
| | | | jumlah kasus perselisihan | 50 | | DISNAKER |
| | persentase tenaga kerja yang ditempatkan (Dalam Wilayah Kabupaten/Kota) | Jumlah lowongan kerja yang tersedia di wilayah kabupaten/kota | jelas | | | DISNAKER |
| | | Jumlah pencari kerja yang terdaftar di kab/kota | SDA | | | DISNAKER |
| | | Jumlah Bursa Kerja Khusus (BKK) wilayah kab/kota | SDA | 0 | | DISNAKER |
| | | Jumlah Tenaga Kerja Khusus terdaftar dalam satu kabupaten/kota | SDA | 0 | | DISNAKER |
| | | Jumlah Pejabat Fungsional Pengantar Kerja | SDA | 1 | | DISNAKER |

| URUSAN | IKK OUTCOME | INDIKATOR KINERJA KUNCI (LUARAN) | ISIAN DATA | KET | SUMBER DATA |
|--------|-------------|---|--|-----|-------------|
| | | Jumlah Lembaga Penempatan Tenaga Kerja Swasta (LPTKS) antar kerja lokal dalam satu wilayah kab/kota | SDA 0 | | DISNAKER |
| | | Jumlah perjanjian kerja yang disahkan oleh dinas bidang ketenagakerjaan Kab/Kota | SDA 142 | | DISNAKER |
| | | Jumlah penempatan tenaga kerja melalui Informasi Pasar Kerja (IPK) Online (SISNAKER) | SDA 0 | | DISNAKER |
| | | Jumlah Calon Pekerja Migran Indonesia (CPMI)/Calon Tenaga Kerja Indonesia (CTKI) yang mendapatkan sosialisasi | jumlah CPMI/CTKI yang mendapatkan sosialisasi 0 | | DISNAKER |
| | | | jumlah CPMI 0 | | DISNAKER |
| | | | jumlah CTKI 0 | | DISNAKER |
| | | Jumlah Calon Pekerja Migran Indonesia (CPMI)/Calon Tenaga Kerja Indonesia (CTKI) yang terdata | 0 | | DISNAKER |
| | | Jumlah Pekerja Migran Indonesia (PMI)/ Tenaga Kerja Indonesia (TKI) yang mendapatkan fasilitasi kepulangan | jumlah faslitas yang dipulangkan 0 | | DISNAKER |
| | | | jumlah PMI yang pulang 0 | | DISNAKER |

| URUSAN | IKK OUTCOME | INDIKATOR KINERJA KUNCI (LUARAN) | ISIAN DATA | KET | SUMBER DATA | |
|---|---|---|---|-----|-------------|----------|
| | | Jumlah Pekerja Migran Indonesia (PMI)/ Tenaga Kerja Indonesia (TKI) yang mendapatkan pendidikan dan pelatihan kerja | jumlah PMI yang mendapatkan pendidikan dan pelatihan kerja | 0 | | DISNAKER |
| | | | jumlah TKI yang mendapatkan pendidikan dan pelatihan kerja | 0 | | DISNAKER |
| | | | Jumlah PMI | 0 | | DISNAKER |
| | | | jumlah TKI | 0 | | DISNAKER |
| | | Data pemberdayaan Pekerja Migran Indonesia (PMI)/Tenaga Kerja Indonesia (TKI) purna dan keluarganya | Jumlah PMI atau TKI purna dan keluarganya yang diberdayakan | 0 | | DISNAKER |
| | | | Jumlah PMI atau TKI purna dan keluarganya | 0 | | DISNAKER |
| | | Jumlah Layanan Terpadu Satu Atap (LTSA) yang dibentuk | | 1 | | DISNAKER |
| PERLINDUNGAN PEREMPUAN DAN PERLINDUNGAN ANAK | Persentase ARG pada belanja langsung APBD | Jumlah lembaga pemerintah tingkat daerah kabupaten/kota yang telah dilatih PUG | | 7 | | DP3AKB |
| | | Jumlah program/kegiatan PUG pada perangkat daerah yang sudah dievaluasi melalui analisis gender di tingkat kabupaten/kota | | 23 | | DP3AKB |

| URUSAN | IKK OUTCOME | INDIKATOR KINERJA KUNCI (LUARAN) | | ISIAN DATA | KET | SUMBER DATA | |
|--------|--|---|---|------------|-----|-------------|--------|
| | Persentase anak korban kekerasan yang ditangani instansi terkait Kabupaten/Kota | Jumlah media massa (cetak, elektronik) yang bekerja sama dengan pemkab/kota (dinas pppa) untuk melakukan KIE pencegahan kekerasan terhadap anak | | 2 | | DP3AKB | |
| | | Jumlah lembaga layanan anak yang telah memiliki standar pelayanan minimal | | 6 | | DP3AKB | |
| | | Persentase korban kekerasan anak yang terlayani | Jumlah korban kekerasan anak yang dilayani | 26 | 33% | | DP3AKB |
| | | | jumlah korban kekerasan anak ditingkat kota | 79 | | | DP3AKB |
| | | Jumlah lembaga layanan anak yang mendapat pelatihan | | 3 | | DP3AKB | |
| | | Jumlah lembaga layanan anak yang mendapatkan bantuan keuangan/fasilitas oleh pemkab/kota (APBD kab/kota) | | 5 | | DP3AKB | |
| | rasio kekerasan terhadap perempuan termasuk TPPI (per 10.000 penduduk perempuan) | Jumlah organisasi kemasyarakatan yang bergerak dlm bidang perempuan tingkat kabupaten/kota yang mendapatkan pelatihan | | 2 | | DP3AKB | |
| | | Jumlah kader perempuan tingkat kabupaten/kota yang sudah dilatih | | 94 | | DP3AKB | |
| | | Jumlah lembaga layanan pemberdayaan perempuan yang mendapat pelatihan | | 1 | | DP3AKB | |
| | | Jumlah lembaga layanan pemberdayaan perempuan yang mendapatkan bantuan keuangan oleh pemerintah kabupaten/kota | | 20 | | DP3AKB | |

| URUSAN | IKK OUTCOME | INDIKATOR KINERJA KUNCI (LUARAN) | | ISIAN DATA | KET | SUMBER DATA |
|--|--|--|--|--|--|-------------|
| | | Jumlah kebijakan/program pencegahan kekerasan terhadap perempuan termasuk TPPO pada perangkat daerah yang sudah dievaluasi | | 3 | | DP3AKB |
| | | Jumlah lembaga penyediaan layanan perlindungan hak perempuan yg telah terstandardisasi | | 1 | | DP3AKB |
| | | Persentase korban kekerasan perempuan yang terlayani | jumlah korban kekerasan perempuan yang mendapatkan layanan | 64 | 100% | DP3AKB |
| | | | jumlah korban kekerasan terhadap perempuan | 64 | | DP3AKB |
| INDIKATOR KINERJA KUNCI URUSAN PANGAN | Persentase ketersediaan pangan (Tersedianya cadangan beras/ jagung sesuai kebutuhan) | Tersedianya infrastruktur pergudangan dan sarana pendukung lainnya untuk penyimpanan cadangan pangan | | belum ada infrastruktur penyimpanan CPPD, (dititip digudang bulog) | belum ada infrastruktur penyimpanan CPPD, (dititip digudang bulog) | DP3 |
| | | Tersalurkannya pangan pokok dan pangan lainnya | | jenis pangan beras | | DP3 |
| | | Tersedianya regulasi harga minimum daerah untuk pangan lokal | | nihil | | DP3 |
| | | Terlaksananya kegiatan pemberdayaan masyarakat dalam rangka pemenuhan konsumsi pangan yang beragam dan bergizi seimbang | | ada 5 kegiatan | | DP3 |

| URUSAN | IKK OUTCOME | INDIKATOR KINERJA KUNCI (LUARAN) | | ISIAN DATA | KET | SUMBER DATA |
|--|---|--|-------------------------------------|--|-----|-------------|
| | | Tersedianya peta ketahanan dan kerentanan pangan | | ada 1 buku peta dan ketahanan dan kerentanan pangan (FSVA Tahun 2021) | | DP3 |
| | | Tertanganinya kerawanan pangan | Ada/tidak | Tidak ada prioritas 1 | | DP3 |
| | | Tersalurkannya cadangan pangan pada daerah rentan rawan pangan | Ada/tidak | Tidak tersalurkan karena tidak ada daerah prioritas 1 dan belum ada perda tentang penyelenggaraan pangan | | DP3 |
| | | Terlaksananya pengawasan keamanan pangan segar | Tidak ada | Tidak Ada | | DP3 |
| INDIKATOR KINERJA KUNCI URUSAN PERTANAHAN | Persentase pemanfaatan tanah yang sesuai dengan peruntukkan tanahnya diatas izin lokasi dibandingkan dengan luas izin lokasi yang diterbitkan | SK Izin Lokasi Yang Diterbitkan Oleh Bupati/Wali kota | jumlah izin lokasi yang diterbitkan | 11 | | DPPR |
| | | | | | | DPPR |

| URUSAN | IKK OUTCOME | INDIKATOR KINERJA KUNCI (LUARAN) | | ISIAN DATA | | KET | SUMBER DATA |
|--------|-------------|---|--|------------|----|--|-------------|
| | | SK Bupati/Wali kota tentang Penetapan Tanah Obyek Landreform yang bersumber dari Tanah Kelebihan Maksimum/ Absentee dan Daftar Subyek | jumlah penerbitan SK penetapan tanah obyek landreform yang bersumber dari tanah kelebihan maksimum absentee | 0 | 0% | tidak dapat di peroleh isian datanya pada tahun 2021 karena kegiatan landreform atau | DPPR |
| | | | jumlah permohonan yang diusulkan panitia pertimbangan landreform | 0 | | reformaagraria tidak dilaksanakn dikota balikpapan , perencanaan kegiatan tersebut akan mulai dilakukan pada trahun 2022 | DPPR |
| | | SK Bupati/Wali kota tentang Penetapan Besarnya Ganti Rugi Kepada Bekas Pemilik Tanah Kelebihan Maksimum/Absentee | jumlah luas tanah yang telah dibayarkan ganti rugi kepada bekas pemilih tanah kelebihan maksimum absentee | 0 | | | DPPR |
| | | | jumlah luas tanah yang telah ditetapkan sebagai tanah obyek landreform yang berasal dari tanah kelebihan maksimum absentee dan daftar subyek | 0 | | | DPPR |

| URUSAN | IKK OUTCOME | INDIKATOR KINERJA KUNCI (LUARAN) | | ISIAN DATA | | KET | SUMBER DATA |
|-------------------------|--|--|--|------------|---------|-----------|-------------|
| | | Dokumen Izin membuka tanah | jumlah dokumn izin membuka tanah yagdisetujui | 0 | | TIDAK ADA | DPPR |
| | | | jumlah izin membuka tanah yang ditolak | 0 | | TIDAK ADA | DPPR |
| | | | jumlah dokumen izin membuka tanah yang dimohon dalam 1 tahun | 0 | | TIDAK ADA | DPPR |
| | | Dokumen Perencanaan Penggunaan Tanah Kabupaten/Kota | jumlah dokumen penetapan site lokasi pembangunan fisik | 0 | | TIDAK ADA | DPPR |
| | | | jumlah dokumen penetapan site lokasi pembangunan fisik yang direncanakan dalam 1 tahun | 0 | | TIDAK ADA | DPPR |
| LINGKUNGAN HIDUP | Indeks Kualitas Lingkungan Hidup (IKLH) Kabupaten/Kota | a.Indeks kualitas air (IKA) Indeks Kualitas Udara (IKU) | | 49,44 | 69.66 % | | DLH |
| | | b. Indeks tutupan hutan (ITH) | | 88,52 | | | DLH |
| | | c. Indeks Tutupan Hutan (ITH) | | 69,49 | | | DLH |
| | Terlaksananya Pengelolaan Sampah di Wilayah Kab/Kota | 1. Tersedianya informasi terkait rasio angkutan pengelolaan sampah terhadap volume timbulan sampah | | 0,22526 | | | DLH |
| | | 2. Tersedianya informasi terkait kapasitas TPA terhadap volume timbulan sampah | | 0,22526 | | | DLH |

| URUSAN | IKK OUTCOME | INDIKATOR KINERJA KUNCI (LUARAN) | | ISIAN DATA | KET | SUMBER DATA |
|--------|---|--|--|------------|-----|-------------|
| | | 3. Tersedianya informasi terkait jumlah TPST dibagi jumlah sampah pada masing-masing lingkungan | | 1,47059 | | DLH |
| | Ketaatan penanggung jawab usaha dan/atau kegiatan terhadap izin lingkungan, izin PPLH dan PUU LH yang diterbitkan oleh Pemerintah Daerah Kab/Kota | Data izin PPLH dan PUU LH yang diterbitkan oleh pemerintah daerah kabupaten/kot | Izin lingkungan yang diterbitkan oleh pemkot | 37 | | DLH |
| | | | Izin PPLH yang diterbitkan oleh pemerintah Daerah Kota | 48 | | DLH |
| | | | Izin PUU LH yang diterbitkan oleh pemerintah Daerah Kota | | | DLH |
| | | | Jumlah usulan permohonan yang teregistrasi | 54 | | DLH |
| | | Rasio pejabat pengawas LH di daerah (PPLHD) di Kabupaten/Kota terhadap usaha yang izin lingkungan, izin PPLH dan PUULH yang diterbitkan oleh pemerintah kabupaten/kota | Jumlah PPLHD yang ada | 3 | | DLH |
| | | | Jumlah izin kegiatan dan atau usaha yang izin lingkungan diterbitkan oleh PEMDA kota | 37 | | DLH |
| | | | Izin PPLH yang izin lingkungan diterbitkan oleh PEMDA kota | 48 | | DLH |
| | | | Jumlah PUU LH yang diterbitkan oleh PEMDA kota | | | DLH |

| URUSAN | IKK OUTCOME | INDIKATOR KINERJA KUNCI (LUARAN) | | ISIAN DATA | | KET | SUMBER DATA |
|--------|-------------|--|--|------------|------|-----|-------------|
| | | Penetapan hak MHA terkait dengan PPLH yang berada di Daerah kabupaten/ kota Masyarakat | Jumlah MHA yang diakui | | | | DLH |
| | | | jumlah usulan MHA | | | | DLH |
| | | Terfasilitasinya kegiatan peningkatan pengetahuan dan ketrampilan masyarakat hukum adat terkait PPLH | Jumlah MHA Yang mendapatkan pelatihan | | | | DLH |
| | | | jumlah MHA yang ada | | | | DLH |
| | | Jumlah lembaga kemasyarakatan yang diberikan diklat | jumlah lembaga kemasyarakatan yang diberikan diklat/rencana diklat | 13 | 100% | | DLH |
| | | | target lembaga kemasyarakatan yang akan diberikan diklat | 13 | | | DLH |
| | | Penanganan Pengaduan masyarakat terkait izin lingkungan, izin PPLH dan PUU LH yang di terbitkan oleh Pemerintah daerah kabupaten/kota, lokasi usaha dan dampaknya di Daerah kabupaten/kota | pengaduan msyarakat yang ditangani | 40 | 100% | | DLH |
| | | | total jumlah pengaduan masyarakat yang teregistrasi | 40 | | | DLH |

| URUSAN | IKK OUTCOME | INDIKATOR KINERJA KUNCI (LUARAN) | | ISIAN DATA | | KET | SUMBER DATA |
|--|--|--|--|--|--|--------------|-------------|
| | | yang ditangani | | | | | |
| URUSAN ADMINISTRASI KEPENDUDUKAN DAN PENCATATAN SIPIL | Kependudukan dan catatn sipil | penerbitan akta perkawinan | Jumlah Akta perkawinan yang di terbitkan | 503 | 100% | | DISDUKCAPIL |
| | | | Peristiwa perkawinan yang dilaporkan | 503 | | | DISDUKCAPIL |
| | | Penerbitan akta Perceraian | Jumlah Akta Perceraian yang di terbitkan | 75 | 100% | | DISDUKCAPIL |
| | | | Peristiwa perceraian yang dilaporkan | 75 | | | DISDUKCAPIL |
| | | Penerbitan akta Kematian | Jumlah Akta Kematian yang di terbitkan | 6886 | 100% | | DISDUKCAPIL |
| | | | Peristiwa Kematian yang dilaporkan | 6886 | | | DISDUKCAPIL |
| | | Penyajian data kependudukan | Jumlah Penyajian data kependudukan Sekala Kota dalam 1 tahun | 3 | 100% | | DISDUKCAPIL |
| | | | 2 tahun | 3 | | | |
| PEMBERDAYAAN MASYARAKAT DAN | Persentase Pengentasan Desa Tertinggal | Jumlah desa yang terfasilitasi dalam kerja sama antar desa | | tidak ada desa mandiri dikota balikpapan | tidak ada desa mandiri dikota balikpapan | PEMERINTAHAN | |

| URUSAN | IKK OUTCOME | INDIKATOR KINERJA KUNCI (LUARAN) | ISIAN DATA | KET | SUMBER DATA |
|-------------|--|---|--|--|--------------|
| DESA | | Jumlah desa yang melakukan kerja sama antar desa tahun berjalan dikurangi jumlah desa yang melakukan kerja sama antar desa tahun sebelumnya | tidak ada desa mandiri dikota balikpapan | tidak ada desa mandiri dikota balikpapan | PEMERINTAHAN |
| | | Jumlah lembaga kemasyarakatan dan lembaga adat di desa yang terfasilitasi dalam peningkatan kapasitas dan diberdayakan | tidak ada desa mandiri dikota balikpapan | tidak ada desa mandiri dikota balikpapan | PEMERINTAHAN |
| | | Jumlah peningkatan desa yang lembaga kemasyarakatan dan lembaga adatnya melaksanakan kegiatan ekonomi produktif dan pemberdayaan | tidak ada desa mandiri dikota balikpapan | tidak ada desa mandiri dikota balikpapan | PEMERINTAHAN |
| | Persentase Peningkatan Status Desa Mandiri | Jumlah desa yang terfasilitasi dalam kerja sama antar desa | tidak ada desa mandiri dikota balikpapan | tidak ada desa mandiri dikota balikpapan | PEMERINTAHAN |
| | | Jumlah desa yang melakukan kerja sama antar desa tahun berjalan dikurangi jumlah desa yang melakukan kerja sama antar desa tahun sebelumnya | tidak ada desa mandiri dikota balikpapan | tidak ada desa mandiri dikota balikpapan | PEMERINTAHAN |
| | | Jumlah lembaga kemasyarakatan dan lembaga adat di desa yang terfasilitasi dalam peningkatan kapasitas dan diberdayakan | tidak ada desa mandiri dikota balikpapan | tidak ada desa mandiri dikota balikpapan | PEMERINTAHAN |
| | | Jumlah peningkatan desa yang lembaga kemasyarakatan dan lembaga adatnya melaksanakan kegiatan ekonomi produktif dan pemberdayaan | tidak ada desa mandiri dikota balikpapan | tidak ada desa mandiri dikota balikpapan | PEMERINTAHAN |

| URUSAN | IKK OUTCOME | INDIKATOR KINERJA KUNCI (LUARAN) | ISIAN DATA | | KET | SUMBER DATA | |
|---|-----------------------------|---|---|--------|------------------------|-------------|--------|
| PENGENDALIAN PENDUDUK DAN KELUARGA BERENCANA | TFR (Angka Kelahiran Total) | Tersedianya dokumen Grand Design Pembangunan Kependudukan (GDPK) yang di-Perdakan | n/a | n/a | ada (Belum diperdakan) | DP3AKB | |
| | | Median Usia Kawin Pertama Perempuan (MUKP) seluruh wanita umur 25-49 tahun | Jumlah perempuan Usia 25-49 Tahun yang sudah menikah | 82606 | 75,80 % | DP3AKB | DP3AKB |
| | | | jumlah perempuan usia 25-49 tahun | 108977 | | | DP3AKB |
| | | Angka Kelahiran Remaja umur 15-19 tahun (Age Specific Fertility Rate/ASFR 1519) | angka kelahiran kelompok usia 15-19 tahun | 366 | 1,59% | | DP3AKB |
| | | | jumlah penduduk perempuan usia 15-19 tahun | 23.059 | | | DP3AKB |
| | | Persentase masyarakat yang terpapar isi pesan Program KKBPK (advokasi dan KIE) | Jumlah masyarakat yang terpapar isi pesan program KKBPK(avokasi dan KIE) | 4712 | 86,21 % | | DP3AKB |
| | | | jumlah sasaran masyarakat program (KKBPK dan KIE) | 5466 | | | DP3AKB |
| | | | Jumlah stakeholders/pemangku kepentingan dan mitra kerja (termasuk organisasi kemasyarakatan) yang berperan serta aktif dalam pengelolaan program KKBPK | 9 | | | DP3AKB |

| URUSAN | IKK OUTCOME | INDIKATOR KINERJA KUNCI (LUARAN) | | ISIAN DATA | | KET | SUMBER DATA | |
|--------|---|--|--|--|--------------------------|------|-------------|--------|
| | Persentase pemakaian kontrasepsi Modern (Modern Contraceptive Prevalence Rate/mCPR) | Persentase Fasilitas Kesehatan (Faskes) yang siap melayani KB MKJP | Jumlah faskes yang siap melayani KB MKJP | 140 | 100% | | DP3AKB | |
| | | | jumlah faskes | 140 | | | DP3AKB | |
| | | Persentase Peserta KB Aktif (PA) Metode Kontrasepsi Jangka Panjang (MKJP) | jumlah peserta KB aktif | 73018 | 70% | | DP3AKB | |
| | | | jumlah PUS | 10386 2 | | | DP3AKB | |
| | | Pemerintah Daerah Kabupaten/Kota yang memiliki Kelompok Kerja KKBPK yang efektif | Jumlah kelompok kerja KKBPK yang efektif | 34 pokja | | | DP3AKB | |
| | | Persentase pelayanan KB Pasca Persalinan | Jumlah peserta KB pasca persalinan menurut metode kontrasepsi caramodern | 4061 | 100% | | DP3AKB | |
| | | | jumlah sasaran peserta KB pasca peralihan | 4061 | | | DP3AKB | |
| | | Persentase kebutuhan ber-KB yang tidak terpenuhi (unmet need) | Persentase kesertaan KB di Kabupaten dan Kota dengan kesertaan rendah | | 721 kelurahan damai baru | | | DP3AKB |
| | | | Persentase kesertaan KB keluarga Penerima Bantuan Iuran (PBI) | jumlah peserta KB pada keluarga penerima PBI | 7962 | 100% | | DP3AKB |
| | | | | Jumlah keluarga PBI | 7962 | | | DP3AKB |

| URUSAN | IKK OUTCOME | INDIKATOR KINERJA KUNCI (LUARAN) | | ISIAN DATA | | KET | SUMBER DATA | |
|---------------------------|-----------------------------------|--|--|---|-------|---|-------------|--------|
| URUSAN PERHUBUNGAN | Rasio konektivitas Kabupaten/Kota | Persentase tersedianya fasilitas penyelenggaraan terminal penumpang angkutan tipe C | jumlah fasilitas penyeleggaraan terminal penumpang angkutan jalan tipe C yang tersedia | fasilitas utama 35% fasilitas penunjang 42% | | fasilitas utama 35% fasilitas penunjang 42% | DISHUB | |
| | | jumlah fasilitas penyelenggara terminal penumpang angkutan jalan sesuai dengan standar pelayanan penyelenggaraan terminal angkutan jalan | | fasilitas utama 35% fasilitas penunjang 42% | | | | DISHUB |
| | | Terlaksananya pelayanan uji berkala | Jumlah kendaraan yang diuji pertahun | 14064 | 64% | | | DISHUB |
| | | | jumlah kendaraan wajib uji | 22031 | | | | DISHUB |
| | | Penetapan tarif angkutan orang antar kota dalam Kabupaten, serta angkutan perkotaan dan pedesaan kelas ekonomi | jumlah penerapan tarif lintas penyeberangan | 15 Tarif | | | | DISHUB |
| | | | jumlah lintas penyeberangan dalam kota | 15 | | | | DISHUB |
| | | Persentase pelaksanaan manajemen dan rekayasa lalu lintas untuk jaringan jalan Kabupaten atau Kota | jumlah pemasangan perlengkapan jalan kota | 6 | 7,14% | | | DISHUB |
| | | | target kebutuhan perlengkapan jalan kota | 84 | | | | DISHUB |

| URUSAN | IKK OUTCOME | INDIKATOR KINERJA KUNCI (LUARAN) | | ISIAN DATA | | KET | SUMBER DATA |
|---|--|--|--|------------|-------|-----|-------------|
| URUSAN KOMUNI KASI DAN INFORMATIKA | Persentase Organisasi Perangkat Daerah (OPD) yang terhubung dengan akses internet yang disediakan oleh Dinas Kominfo | Persentase perangkat daerah yang terkoneksi di Jaringan Intra Pemerintah atau menggunakan akses internet yang diamankan yang disediakan oleh Dinas Kominfo | jumlah perangkat daerah yang salin terkoneksi di jaringan intra pemerintah atau menggunakan akses internet yang diamankan yang disediakan oleh dinas kominfo | | | | DISKOMINFO |
| | | | jumlah perangkat daerah | 34 | | | ORTAL |
| | | Persentase perangkat daerah yang menggunakan akses internet yang berkualitas yang disediakan Dinas Kominfo | jumlah perangkat daerah yang menggunakan akses internet yang berkualitas yang disediakan oleh dinas kominfo | 62 | 182,3 | | DISKOMINFO |
| | | | jumlah perangkat daerah | 34 | | | ORTAL |
| | | Tersedianya sistem elektronik komunikasi intra pemerintah yang disediakan Dinas Kominfo (berbasis suara, video, teks, data dan sinyal lainnya) dengan memanfaatkan jaringan intra pemerintah | | | | | DISKOMINFO |
| | Persentase Layanan Publik yang diselenggarakan secara online dan terintegrasi | Persentase kegiatan (event), perangkat daerah dan pelayanan publik pada Pemerintah Daerah yang dimanfaatkan secara daring dengan memanfaatkan domain dan sub domain Instansi | jumlah kegiatan event perangkat daerah dan pelayanan publik pada pemerintah daerah yang diselenggarakan secara daring dengan memanfaatkan | | | | DISKOMINFO |

| URUSAN | IKK OUTCOME | INDIKATOR KINERJA KUNCI (LUARAN) | | ISIAN DATA | | KET | SUMBER DATA |
|--------|-------------|--|--|------------|------|-----|-------------|
| | | Penyelenggara Negara sesuai dengan Peraturan Menteri Koinfo Nomor 5 Tahun 2015 | domain dan sub domain instansi [enyelenggara negara ssuai engan PM koinfo No.5/2015 | | | | |
| | | | Jumlah kegiatan perangkat daerah dan pelayanan publik pada pemerintah daerah | | | | DISKOMINFO |
| | | Persentase perangkat daerah yang memiliki portal dan situs web yang sesuai standar | jumlah perngkat daerah yang memiliki portal dan situs web yang sesuai dengan standar | 62 | 182% | | DISKOMINFO |
| | | | jumlah perngkat daerah | 34 | | | ORTAL |
| | | Persentase perangkat daerah yang mengimplementasikan layanan aplikasi umum dan aplikasi khusus yang ditetapkan sesuai dengan ketentuan perundangundangan | jumlah perngkat daerah yang mengimplementasikan layanan aplikasi umum dan aplikasi khusus yang ditetapkan sesuai dengan ketentuan perundang-undangan | 34 | 100% | | DISKOMINFO |
| | | | jumlah perangkat daerah | 34 | | | ORTAL |

| URUSAN | IKK OUTCOME | INDIKATOR KINERJA KUNCI (LUARAN) | | ISIAN DATA | | KET | SUMBER DATA |
|--------|-------------|--|---|------------|------|-----|-------------|
| | | Persentase layanan SPBE (layanan publik dan layanan administrasi pemerintahan) yang tercantum dalam dokumen proses bisnis yang telah diimplementasikan secara elektronik | layanan SPBE (layanan Publik dan layanan administrasi pemerintahan) yang tercantum dalam dokumen proses bisnis yang telah diimplementasikan secara elektronik | 102 | 100% | | DISKOMINFO |
| | | | jumlah layanan | 102 | | | DISKOMINFO |
| | | Persentase layanan SPBE (layanan publik dan layanan administrasi pemerintahan) yang memanfaatkan sertifikat elektronik | layanan SPBE (layanan Publik dan layanan administrasi pemerintahan) yang memanfaatkan sertifikat elektronik | 2 | 100% | | DISKOMINFO |
| | | | jumlah layanan | 2 | | | DISKOMINFO |
| | | Persentase sistem elektronik yang terdaftar sesuai ketentuan peraturan perundang-undangan | jumlah sistem elektronik yang terdaftar sesuai ketentuan peraturan perundang-undangan | 122 | 100% | | DISKOMINFO |
| | | | jumlah sistem elektronik | 122 | | | DISKOMINFO |
| | | Persentase layanan publik dan layanan administrasi yang terintegrasi dengan sistem penghubung layanan pemerintah | jumlah layanan publik dan layanan administrasi yang terintegrasi dengan sistem penghubung layanan pemerintah | 4 | 100% | | DISKOMINFO |
| | | | jumlah layana publik dan layanan administrasi | 4 | | | DISKOMINFO |

| URUSAN | IKK OUTCOME | INDIKATOR KINERJA KUNCI (LUARAN) | | ISIAN DATA | | KET | SUMBER DATA |
|--------|-------------|--|---|------------|---------|-----|-------------|
| | | Persentase perangkat daerah yang menggunakan layanan pusat data pemerintah | jumlah perangkat daerah yang menggunakan layanan pusat dan pemerintah | | | | DISKOMINFO |
| | | | jumlah perangkat daerah | 34 | | | DISKOMINFO |
| | | Persentase perangkat daerah yang menyimpan data di pusat data pemerintah | jumlah perangkat daerah yang menyimpan data dipusat | | | | DISKOMINFO |
| | | | jumlah perangkat daerah | 34 | | | DISKOMINFO |
| | | Persentase perangkat daerah yang memperbaharui datanya sesuai siklus jenis data (sesuai renstra kominfo) | Jumlah perangkat daerah yang memperbaharui datanya sesuai siklus jenis datanya | | | | DISKOMINFO |
| | | | Jumlah perangkat daerah | 34 | | | DISKOMINFO |
| | | Persentase data yang dapat berbagi pakai | Jumlah data yang dapat berbagi pakai | | | | DISKOMINFO |
| | | | Jumlah data yang dimiliki pemerintah daerah | | | | DISKOMINFO |
| | | Persentase perangkat daerah yang mengimplementasi inovasi yang mendukung smart city | Jumlah perangkat daerah yang mengimplementasi inovasi yang mendukung smart city | 9 | 26,47 % | | DISKOMINFO |
| | | | Jumlah perangkat daerah | 34 | | | DISKOMINFO |

| URUSAN | IKK OUTCOME | INDIKATOR KINERJA KUNCI (LUARAN) | | ISIAN DATA | | KET | SUMBER DATA |
|--------|--|--|--|---|-------|-----|-------------|
| | | Persentase ASN pengelola TIK yang tersertifikasi kompetensi di bawah pengelolaan Dinas Kominfo | Jumlah ASN pengeola TIK yang tersrtifikasi kompetensi dibawah pengolaan dinas kominfo | | | | DISKOMINFO |
| | | | Jumlah ASN pengeola TIK | | | | DISKOMINFO |
| | | Tersedianya peraturan daerah atau peraturan kepala daerah terkait implementasi egovernment | 1. Dokumen master | 2 | 0,00% | | DISKOMINFO |
| | | | 2. Perda/Perkada tentang pengelolaan TIK | 0 | | | DISKOMINFO |
| | Persentase Masyarakat Yang Menjadi Sasaran Penyebaran Informasi Publik, Mengetahui Kebijakan Dan Program Prioritas Pemerintah Dan Pemerintah Daerah Kabupaten/Kota | Persentase komunitas masyarakat/mitra strategis pemerintah daerah provinsi yang menyebarkan informasi dan kebijakan pemerintah dan pemerintah provinsi | Jumlah komunitas masyarakat atau mitras strategis pemerintah daerah provinsi yang telah menyebarkan informasi dab kebijakan pemerintah | 6 | 100% | | DISKOMINFO |
| | | | Komunitas masyarakat atau itra komunikasi pemerintah provinsi | 6 | | | DISKOMINFO |
| | | | Persentase konten informasi terkait program dan kebijakan pemerintah dan pemerintah provinsi sesuai dengan strategi komunikasi | Konten informasi terkait program dan kebijakan pemerintah dan pemerintah provinsi sesuai dengan strategi komunikasi (STRAKOM) | 0 | 0% | |

| URUSAN | IKK OUTCOME | INDIKATOR KINERJA KUNCI (LUARAN) | | ISIAN DATA | | KET | SUMBER DATA |
|--|--|--|--|---|----|---|-------------|
| | | (STRAKOM) | Jumlah konten informasi terkait program dan kebijakan pemerintah dan pemerintah provinsi | 0 | | | DISKOMINFO |
| | | Persentase diseminasi dan layanan informasi publik yang dilaksanakan sesuai dengan strategi komunikasi (STARKOM) dan SOP yang telah ditetapkan | Jumlah diseminasi dan layanan informasi publik yang dilaksanakan sesuai dengan strategi komunikasi (STRAKOM) dan SOP | 13 | 0% | | DISKOMINFO |
| | | | Jumlah diseminasi dan layanan informasi publik | 0 belum dilaksanakan penyusunan strategi komunikasi | | Belum dilaksanakan penyusunan strategi komunikasi | DISKOMINFO |
| INDIKATOR KINERJA KUNCI URUSAN KOPERASI, USAHA KECIL DAN MENENGAH | Meningkatnya Koperasi yang berkualitas | Persentase fasilitasi penerbitan ijin usaha simpan pinjam untuk Koperasi dengan wilayah keanggotaan dalam daerah Kota | Jumlah Penerbitan Ijin usaha Simpan Pinjam Koperasi pada tahun yang di laporkan | 1 | | 4% | |
| | | | Jumlah Usaha Simpan pinjam koperasi yang belum mempunyai izin usaha simpan pinjam | 26 | | | DKUMKMP |

| URUSAN | IKK OUTCOME | INDIKATOR KINERJA KUNCI (LUARAN) | | ISIAN DATA | | KET | SUMBER DATA |
|--------|-------------|---|--|------------|-----|-----|-------------|
| | | Persentase fasilitasi penerbitan ijin pembukaan kantor cabang, cabang pembantu dan kantor kas usaha simpan pinjam oleh koperasi untuk koperasi dengan wilayah keanggotaan dalam daerah kota | Jumlah Penerbitan Izin Pembukaan kantor cabang, cabang pembantu dan kantor Kas Usaha Simpan Pinjam pada tahun yang dilaporkan | 0 | 0% | | DKUMKMP |
| | | | Jumlah Permohonan Izin Pembukaan Kantor Cabang, Cabang Pembantu dan Kantor Kas Usaha Simpan Pinjam pada Tahun yang dilaporkan. | 0 | | | DKUMKMP |
| | | Persentase pemeriksaan dan pengawasan yang dilakukan untuk koperasi dengan wilayah keanggotaan dalam daerah kota | Jumlah Koperasi yang di periksa dan diawasi | 97 | 20% | | DKUMKMP |
| | | | Jumlah Koperasi yang ada | 494 | | | DKUMKMP |
| | | Persentase usaha simpan pinjam oleh koperasi yang dinilai kesehatannya untuk koperasi dengan wilayah keanggotaan dalam daerah kabupaten/kota | Jumlah Usaha Simpan Pinjam oleh Koperasi yang di Nilai Kesehatannya | 12 | 46% | | DKUMKMP |
| | | | Jumlah Usaha Simpan Pinjam Oleh Koperasi Yang Ada | 26 | | | DKUMKMP |

| URUSAN | IKK OUTCOME | INDIKATOR KINERJA KUNCI (LUARAN) | | ISIAN DATA | | KET | SUMBER DATA |
|--------|-------------|--|--|------------|-----|-----|-------------|
| | | Persentase koperasi yang mengikuti pelatihan untuk koperasi dengan wilayah keanggotaan dalam daerah kabupaten/kota | Jumlah Koperasi yang mengikuti Pendidikan dan Pelatihan | 150 | 30% | | DKUMKMP |
| | | | Jumlah Koperasi yang ada | 492 | | | DKUMKMP |
| | | Persentase jumlah anggota operasi yang telah mengikuti pelatihan perkoperasian untuk koperasi dengan wilayah keanggotaan dalam daerah kabupaten/kota | Jumlah Anggota Koperasi yang mengikuti pelatihan Perkoperasian | 150 | 1% | | DKUMKMP |
| | | | Jumlah Anggota Koperasi yang ada | 20794 | | | DKUMKMP |
| | | Persentase koperasi yang telah menyelenggarakan pendidikan dan pelatihan perkoperasian untuk koperasi dengan wilayah keanggotaan dalam daerah kabupaten/kota | Jumlah Koperasi yang menyelenggarakan pendidikan dan pelatihan | 1 | 0% | | DKUMKMP |
| | | | Jumlah Koperasi yang Ada | 494 | | | DKUMKMP |
| | | Persentase koperasi yang diberikan dukungan fasilitasi pembiayaan | tidak perlu diisi | 0 | 0% | | DKUMKMP |
| | | Persentase fasilitasi penerbitan sertifikat Nomor Induk Koperasi (NIK) untuk | Jumlah Koperasi yang telah di terbitkan sertifikat NIK | 18 | 4% | | DKUMKMP |

| URUSAN | IKK OUTCOME | INDIKATOR KINERJA KUNCI (LUARAN) | | ISIAN DATA | | KET | SUMBER DATA |
|--------|-------------|--|--|------------|-----|---------|-------------|
| | | koperasi dengan wilayah keanggotaan dalam daerah kabupaten/kota | Jumlah Koperasi yang ada | 494 | | | DKUMKMP |
| | | Persentase koperasi yang diberikan dukungan fasilitasi pembiayaan untuk koperasi dengan wilayah keanggotaan dalam daerah kabupaten/kota | Jumlah Koperasi yang diberikan dukungan fasilitas Pembiayaan | 0 | 0% | | DKUMKMP |
| | | Jumlah Koperasi yang ada | 494 | | | DKUMKMP | |
| | | Persentase yang diberikan dukungan fasilitasi pemasaran untuk koperasi dengan wilayah keanggotaan dalam daerah kabupaten/kota | Jumlah Koperasi yang di berikan dukungan Fasilitas Pemasaran | 0 | 0% | | DKUMKMP |
| | | Jumlah Koperasi yang ada | 494 | | | DKUMKMP | |
| | | Persentase koperasi yang diberikan dukungan fasilitasi pendampingankielem bagaan dan usaha untuk koperasi dengan wilayah keanggotaan dalam daerah kabupaten/kota | Jumlah Koperasi yang diberikan dukungan fasilitas Pendampingan Kelembagaan dan Usaha | 150 | 30% | | DKUMKMP |
| | | Jumlah Koperasi yang ada | 492 | | | DKUMKMP | |
| | | Persentase koperasi yang diberikan dukungan fasilitasi kemitraan untuk | Jumlah koperasi yang diberikan dukungan fasilitasi kemitraan | 0 | 0% | | DKUMKMP |

| URUSAN | IKK OUTCOME | INDIKATOR KINERJA KUNCI (LUARAN) | | ISIAN DATA | | KET | SUMBER DATA |
|--------|---|--|--|------------|------|-----|-------------|
| | | koperasi dengan wilayah keanggotaan dalam daerah kabupaten/kota | jumlah koperasi yang ada | 494 | | | DKUMKMP |
| | Meningkatnya Usaha Mikro yang menjadi Wirausaha | Rasio pertumbuhan wirausaha baru yang berskala mikro | Jumlah Pertumbuhan Wirausaha Baru | 19512 | 41% | | DKUMKMP |
| | | | Jumlah Wirausaha yang ada | 47054 | | | DKUMKMP |
| | | Persentase jumlah usaha mikro yang diinput ke dalam sistem online data system (ODS) | Jumlah Usaha Mikro yang diinput ke dalam sistem data Online (ODS) | 54391 | 116% | | DKUMKMP |
| | | | Jumlah Usaha Mikro yang ada | 47054 | | | DKUMKMP |
| | | Persentase jumlah usaha mikro yang bermitra | Jumlah Usaha Mikro yang bermitra | 180 | 0% | | DKUMKMP |
| | | | Jumlah Usaha Mikro Yang ada | 47054 | | | DKUMKMP |
| | | Persentase jumlah usaha mikro yang diberikan dukungan fasilitasi standarisasi dan sertifikasi produk usaha | Jumlah usaha Mikro yang diberikan dukungan fasilitasi standarisasi dan sertifikasi | 368 | 1% | | DKUMKMP |
| | | | Jumlah Usaha mikro yang belim memiliki standar | 46686 | | | DKUMKMP |

| URUSAN | IKK OUTCOME | INDIKATOR KINERJA KUNCI (LUARAN) | | ISIAN DATA | | KET | SUMBER DATA |
|---|--|---|---|------------|----|-----|-------------|
| | | Persentase jumlah usaha mikro yang diberikan dukungan fasilitasi pemasaran | Jumlah Usaha mikro yang diberikan dukungan fasilitasi pemasaran | | | | DKUMKMP |
| | | | Jumlah Usaha Mikro yang belum mendapatkan dukungan pemasaran | | | | DKUMKMP |
| | | Rasio usaha mikro yang diberikan dukungan fasilitasi pelatihan | Jumlah Usaha Mikro yang diberikan dukungan fasilitasi pelatihan | 0 | 0% | | DKUMKMP |
| | | | Jumlah Usaha Mikro yang ada | 47054 | | | DKUMKMP |
| | | Persentase usaha mikro yang diberikan pendampingan melalui lembaga pendampingan | Jumlah Usaha Mikro yang di berikan pendampingan kelembagaan dan usaha | 0 | 0% | | DKUMKMP |
| | | | jumlah usaha mikro yang ada | 47054 | | | DKUMKMP |
| INDIKATOR KINERJA KUNCI URUSAN PENANAMAN MODAL | PERDA mengenai pemberian fasilitas/ intensif penanaman modal yang menjadi kewenangan daerah kabupaten/kota | | | nihil | | | DPMPT |
| | Standar operasional prosedur pelaksanaan pemberian fasilitas/insentif penanaman modal | | | nihil | | | DPMPT |

| URUSAN | IKK OUTCOME | INDIKATOR KINERJA KUNCI (LUARAN) | ISIAN DATA | KET | SUMBER DATA |
|--------|---|--|---|-----|-------------|
| | Laporan evaluasi pelaksanaan pemberian fasilitas/insentif penanaman modal | | nihil (pada tahun 2022 baru akan dilaksanakan penyusunan naska akademis mengenai perda pemberian fasilitas atau insentif penanaman modal) | | DPMPT |
| | Kegiatan seminar bisnis, forum, one on one meeting | Jumlah kegiatan seminar bisnis/business forum, one on one meeting | 1 | | DPMPT |
| | Kegiatan pameran penanaman modal | Jumlah kegiatan pameran penanaman modal | 1 | | DPMPT |
| | Kegiatan penerimaan misi penanaman modal | Jumlah kegiatan penerimaan misi penanaman modal | 1 | | DPMPT |
| | Konsultasi perizinan dan non perizinan penanaman modal | Jumlah konsultasi perizinan dan nonperizinan penanaman modal | 1642 | | DPMPT |
| | Penerbitan perizinan dan non perizinan penanaman modal | Jumlah penerbitan perizinan dan nonperizinan | 21434 | | DPMPT |
| | Laporan realisasi penanaman modal | Jumlah nilai realisasi penanaman modal yang terpantau di tingkat Kabupaten/Kota | 19593504460000 | | DPMPT |
| | Pembinaan aparatur penanaman modal tingkat kabupaten/kota | Jumlah aparatur dan penanam modal yang memahami ketentuan pelaksanaan kegiatan penanaman modal | 1 | | DPMPT |
| | Pembinaan penanaman modal PMA dan PMDN | Jumlah perusahaan yang mendapatkan pengawasan dan pelaksanaan penanaman modal | 473 | | DPMPT |

| URUSAN | IKK OUTCOME | INDIKATOR KINERJA KUNCI (LUARAN) | ISIAN DATA | | KET | SUMBER DATA |
|--|---|--|--|------|-----|-------------|
| | Tersedianya data dan informasi perizinan dan non peizinan provinsi kabupaten/kota | | 17 | | | DPMPPT |
| INDIKATOR KUNCI URUSAN KEPEMUDAAN DAN OLAHRAG | Tingkat partisipasi pemuda dalam kegiatan ekonomi mandiri | Jumlah pemuda yang mendapat pelatihan kewirausahaan | 0 | | | DPOP |
| | | Jumlah pemuda yang mendapat bantuan kewirausahaan | 0 | | | DPOP |
| | Tingkat partisipasi pemuda dalam organisasi kepemudaan dan organisasi sosial | Jumlah pemuda yang medapat pelatihan kader pengembangan kepemimpinan, kepedulian, kesukarelawanan dan kepeloporan pemuda | 124 | 413% | | DPOP |
| | | Jumlah pengelola organisasi kepemudaan yang mendapat pelatihan manajemen organisasi kepemudaan | 30 | | | DPOP |
| | Peningkatan Prestasi Olahraga | Jumlah pelatih olah raga yang memiliki kompetensi di satuan2 pendidikan | 26 | 217% | | DPOP |
| | | Jumlah penyelenggaraan event OR prestasi tingkat daerah | 12 | | | DPOP |
| INDIKATOR KUNCI URUSAN STATISTIK | Persentase Organisasi Perangkat Daerah (OPD) yang menggunakan data statistik dalam menyusun perencanaan pembangunan | Tersedianya buku profil daerah | Buku profil pembangunan kota Balikpapan tahun 2021, dan buku Balikpapan dalam angka tahun 2021 | | | DISKOMINFO |
| | | Jumlah survey statistik sektoral yang dilakukan | 0 | | | DISKOMINFO |

| URUSAN | IKK OUTCOME | INDIKATOR KINERJA KUNCI (LUARAN) | | ISIAN DATA | KET | SUMBER DATA |
|-------------------|---------------------------------------|--|--|------------|-----|-------------|
| | daera | Jumlah kompilasi statistik sektoral yang dilakukan | | 0 | | DISKOMINFO |
| | | Jumlah survey statistik sektoral yang mendapat rekomendasi BPS | | 0 | | DISKOMINFO |
| | | Jumlah kompilasi statistik sektoral yang mendapat rekomendasi dr BPS | | 0 | | DISKOMINFO |
| | | Persentase kelengkapan metadata kegiatan statistik sektoral | Jumlah metode kegiatan statistik sektoral | 0 | | DISKOMINFO |
| | | | jumlah kegiatan statistik sektoral | 0 | | DISKOMINFO |
| | | Persentase kelengkapan metadata variabel sektoral | Jumlah metadata indikator statistik sektoral | 0 | | DISKOMINFO |
| | | | Jumlah indikator statistik sektral | 0 | | DISKOMINFO |
| PERSANDIAN | Tingkat keamanan informasi pemerintah | Persentase kegiatan strategis yang telah diamankan melalui kegiatan pengamanan sinyal dibanding banyaknya jumlah kegiatan strategis yang harus diamankan | Jumlah kegiatan strategis teramankan | 0 | | DISKOMINFO |
| | | | Jumlah kegiatan strategis yang ada | 0 | | DISKOMINFO |
| | | Persentase sistem elektronik yang telah menerapkan prinsip sistem manajemen yang telah menerapka prinsipprinsip | Jumlah SE yang menerapkan SMKI dan diamankan sertifikat eletronik atau | 0 | | DISKOMINFO |

| URUSAN | IKK OUTCOME | INDIKATOR KINERJA KUNCI (LUARAN) | | ISIAN DATA | KET | SUMBER DATA |
|--|-------------------------------|---|--|------------|-----------|-------------|
| | | manajemen keamanan informasi (SMKI) dan atau aplikasi persandian dibanding jumlah sistem elektronik yang ada pada pemerintah daerah | aplikasi penyandian | | | |
| | | | jumlah SE yang ada | | | DISKOMINFO |
| | | Persentase sistem elektronik/asset informasi yang telah diaudit dengan resiko kategori rendah | Jmlah SE atau aset informasi yang telah diaudit dngan resiko kategori rendah | | | DISKOMINFO |
| | | | Jumlah SE yang ada | | | DISKOMINFO |
| | | Persentase titik yang diamankan dibanding dengan jumlah seluruh titik pada pemerintah (PHKS) yang ditetapkan | Jumlah titik teramankan | | | DISKOMINFO |
| | | | Jumlah titik pada HKS | | | DISKOMINFO |
| INDIKATOR KUNCI URUSAN KEBUDAYAAN | Terlestarikannya Cagar Budaya | Jumlah obyek pemajuan kebudayaan yang dilindungi (inventarisasi, pengamanan, pemeliharaan, | Jumlah objek PK yang diinventaris | 15 | | DISDIKBUD |
| | | | Jumlah objek PK yang diamankan | 12 | | DISDIKBUD |
| | | Jumlah objek PK yang dipelihara | 12 | | DISDIKBUD | |
| | | Jumlah objek PK yang diselamatkan | 12 | | DISDIKBUD | |
| | | Jumlah objek PK yang dipublikasikan | 12 | | DISDIKBUD | |
| | | Jumlah obyek pemajuan kebudayaan yang dikembangkan (penyebarluasan, | Jumlah objek PK disebarluaskan | 12 | | DISDIKBUD |
| | | | Jumlah objek PK dikaji | 0 | | DISDIKBUD |

| URUSAN | IKK OUTCOME | INDIKATOR KINERJA KUNCI (LUARAN) | | ISIAN DATA | KET | SUMBER DATA |
|--------|-------------|--|---|------------|-----|-------------|
| | | pengkajian, penayaan keberagaman | Jumlah objek PK dikayakan keberagamannya | 0 | | DISDIKBUD |
| | | Jumlah obyek pemajuan kebudayaan yang dimanfaatkan (membangun karakter bangsa,meningkatkan ketahanan budaya,dan meningkatkan kesejahteraan masyarakat) | Jumlah objek dimanfaatkan | 12 | | DISDIKBUD |
| | | Jumlah SDM, lembaga dan pranata yang dibina (peningkatan kompetensi, standarisasi dan sertifikasi, serta peningkatan kapasitas tata kelola) | Jumlah sdm ditingkatkan kompetensi | 0 | | DISDIKBUD |
| | | | Jumlah sdm disertifikasi | 0 | | DISDIKBUD |
| | | | Jumlah lembaga distandarisasi | 0 | | DISDIKBUD |
| | | | Jumlah lembaga ditingkatkan kapasitas tata kelola | 0 | | DISDIKBUD |
| | | | Jumlah pranata ditingkatkan kapasitas tata kelola | 0 | | DISDIKBUD |
| | | Register cagar budaya (pendaftaran, pengjasian, penetapan, pencatatan, pemeringkatan, penghapusan) | Jumlah CB ditetapkan | 147 | | DISDIKBUD |
| | | | Jumlah CB dihapuskan | 18 | | DISDIKBUD |

| URUSAN | IKK OUTCOME | INDIKATOR KINERJA KUNCI (LUARAN) | | ISIAN DATA | KET | SUMBER DATA |
|--------|-------------|--|---|------------|-----|-------------|
| | | Perlindungan cagar budaya kabupaten/kota (penyelamatan, zonasi, pemeliharaan dan pemugaran) | Jumlah CB diselamatkan | 1 | | DISDIKBUD |
| | | | Jumlah CB diamankan | 101 | | DISDIKBUD |
| | | | Jumlah CB dizonasi | 0 | | DISDIKBUD |
| | | | Jumlah CB dipelihara | 27 | | DISDIKBUD |
| | | | Jumlah CB dipugar | 0 | | DISDIKBUD |
| | | Layanan perijzinan membawa cagar budaya provinsi ke luar provinsi dengan dukungan data | Jumlah CB diberikan izin ke luar Kabupaten/Kota | 0 | | DISDIKBUD |
| | | Pengembangan cagar budaya Provinsi (penelitian, revitalisasi, adaptasi) | Jumlah CB diteliti | 0 | | DISDIKBUD |
| | | | Jumlah CB direvitalisasi | 0 | | DISDIKBUD |
| | | | Jumlah CB diadaptasi | 0 | | DISDIKBUD |
| | | Pemanfaatan cagar budaya Provinsi (dalam hal agama, sosial, pendidikan, ilmu pengetahuan, teknologi, kebudayaan, dan pariwisata) | Jumlah CB dimanfaatkan | 0 | | DISDIKBUD |
| | | Pengelolaan, pengamanan, pengembangan dan pemanfaatan koleksi museum | Jumlah koleksi museum dikelola | 0 | | DISDIKBUD |
| | | | Jumlah koleksi museum diamankan | 0 | | DISDIKBUD |

| URUSAN | IKK OUTCOME | INDIKATOR KINERJA KUNCI (LUARAN) | | ISIAN DATA | KET | SUMBER DATA |
|--------|-------------|--|--|------------|-----|-------------|
| | | | Jumlah koleksi museum dikembangkan | 0 | | DISDIKBUD |
| | | | Jumlah koleksi museum dimanfaatkan | 0 | | DISDIKBUD |
| | | Peningkatan akses masyarakat dalam penyelenggaraan dan pelaksanaan kegiatan museum | Jumlah pengunjung museum | 0 | | DISDIKBUD |
| | | Peningkatan akses masyarakat dalam pengelolaan sarana dan prasarana museum. | Jumlah berpartisipasi dalam pengelolaan museum | 0 | | DISDIKBUD |
| | | Pembentukan tim pendaftaran cagar budaya | Jumlah tim pendaftaran CB yang dibentuk | 1 | | DISDIKBUD |
| | | Pembentukan tim ahli cagar budaya provinsi | Jumlah pembentukan tim ahli CB | 7 | | DISDIKBUD |
| | | Fasilitas sertifikasi tim ahli cagar budaya | Jumlah ahli CB yang disertifikasi | 7 | | DISDIKBUD |
| | | Pemetaan sdm cagar budaya dan permuseuman | Jumlah sdm CB | 27 | | DISDIKBUD |
| | | | jumlah sdm Museum | 0 | | DISDIKBUD |
| | | Peningkatan kompetensi sdm cagar budaya dan permuseuman | Jumlah sdm yang ditingkatkan kompetensinya CB | 4 | | DISDIKBUD |

| URUSAN | IKK OUTCOME | INDIKATOR KINERJA KUNCI (LUARAN) | | ISIAN DATA | | KET | SUMBER DATA |
|--|--|--|--|------------|------|-----|------------------------------|
| | | | Jumlah sdm yang ditingkatkan kompetensinya Museum | 0 | | | DISDIKBUD |
| | | | Jumlah sarana dan prasarana CB | 0 | | | DISDIKBUD |
| | | Penyediaan sarana dan prasarana pendaftaran cagar budaya dan permuseuman | Jumlah sarana dan prasarana Museum | 0 | | | DISDIKBUD |
| | | Penyelenggaraan kegiatan museum yang melibatkan masyarakat | Jumlah kegiatan museum yang melibatkan masyarakat | 0 | | | DISDIKBUD |
| INDIKATOR KUNCI URUSAN PERPUSTAKAAN | Nilai tingkat kegemaran membaca masyarakat | Rasio ketercukupan koleksi perpustakaan dengan penduduk | Koleksi perpustakaan yang tersedia diberbagai perpustakaan diwilayahnya (dalam eksamplar) | 1014923 | 143% | | DINAS PERPUSTAKAAN DAN ARSIP |
| | | | jumlah penduduk diwilayahnya (dalam jiwa) | 710.293 | | | DINAS PERPUSTAKAAN DAN ARSIP |
| | | Persentase kemanfaatan perpustakaan oleh masyarakat | jumlah kunjungan pemustaka yang memanfaatkan perpustakaan baik secara online maupun onsite | 526,98 | 0% | | DINAS PERPUSTAKAAN DAN ARSIP |
| | | | jumlah penduduk diwilayahnya | 710.293 | | | DINAS PERPUSTAKAAN DAN ARSIP |
| | | Rasio ketercukupan tenaga perpustakaan dengan penduduk | ketersediaan tenaga perpustakaan diberbagai perpustakaan diwilayahnya | 327 | 0% | | DINAS PERPUSTAKAAN DAN ARSIP |

| URUSAN | IKK OUTCOME | INDIKATOR KINERJA KUNCI (LUARAN) | | ISIAN DATA | | KET | SUMBER DATA |
|---|---|---|--|------------|------|------------------------------|------------------------------|
| | | | jumlah penduduk diwilayahnya (dalam jiwa) | 710293 | | | DINAS PERPUSTAKAAN DAN ARSIP |
| | | Persentase perpustakaan sesuai standar nasional perpustakaan | jumlah perpustakaan esuai standar nasional perpustakaan | 10 | 3% | | DINAS PERPUSTAKAAN DAN ARSIP |
| | | | jumlah perpustakaan dari berbagai jenis yang terdapat diwilayahnya | 336 | | DINAS PERPUSTAKAAN DAN ARSIP | |
| | | Jumlah pemasyarakatan gemar membaca di masyarakat | Jumlah pemasyarakatan gemar membaca di masyarakat | 13 | | | DINAS PERPUSTAKAAN DAN ARSIP |
| | Indeks Pembangunan Literasi Masyarakat | Jumlah naskah kuno yang diakuisisi/ dialih media (digitalisasi)/ terdaftar yang ada di wilayahnya | Jumlah naskah kuno yang diakuisisi/ dialih media (digitalisasi)/terdaftar yang ada di wilayahnya | 0 | | | DINAS PERPUSTAKAAN DAN ARSIP |
| | | Jumlah naskah kuno yang dialih aksara dan dialih bahasa | | 0 | | | DINAS PERPUSTAKAAN DAN ARSIP |
| | | Jumlah koleksi budaya etnis nusantara yang tersimpan dan/atau terdaftar yang ada di wilayahnya (item) | | 1108 | | | DINAS PERPUSTAKAAN DAN ARSIP |
| INDIKATOR KUNCI URUSAN KEARSIPAN | Tingkat ketersediaan arsip sebagai bahan akuntabilitas kinerja, alat bukti yang sah dan | Persentase arsip aktif yang telah dibuatkan daftar arsip | jumlah arsip aktif yang dibuatkan daftar arsip | 709 | 100% | | DINAS PERPUSTAKAAN DAN ARSIP |
| | | | jumlah seluruh arsip aktif | 709 | | | DINAS PERPUSTAKAAN |

| URUSAN | IKK OUTCOME | INDIKATOR KINERJA KUNCI (LUARAN) | | ISIAN DATA | | KET | SUMBER DATA | |
|--------|--|--|--|------------|--------|-----|------------------------------|------------------------------|
| | pertanggungjawaban nasional) Pasal 40 dan Pasal 59 Undang-Undang Nomor 43 Tahun 2009 tentang Kearsipan - | | | | | | DAN ARSIP | |
| | | Persentase arsip in-aktif yang telah dibuatkan daftar arsip | jumlah arsip inaktif yang telah dibuatkan daftar arsip | 61 | 49% | | DINAS PERPUSTAKAAN DAN ARSIP | |
| | | | jumlah seluruh arsip inaktif | 124 | | | DINAS PERPUSTAKAAN DAN ARSIP | |
| | | Persentase arsip statis yang telah dibuatkan sarana bantu temu balik | jumlah arsip statis yang telah dibuatkan sarana bantu temu balik | 0 | | | DINAS PERPUSTAKAAN DAN ARSIP | |
| | | | jumlah seluruh arsipstatis | 0 | | | DINAS PERPUSTAKAAN DAN ARSIP | |
| | | Persentase jumlah arsip yang dimasukkan dalam SIKN melalui JIKN | Jumlah arsip yang telah dimasukkan dalam SIKN melalui JIKN | 10 | 18,52% | | DINAS PERPUSTAKAAN DAN ARSIP | |
| | | | jumlah seluruh arsip dinamis | 54 | | | DINAS PERPUSTAKAAN DAN ARSIP | |
| | | | jumlah arsip statis pemerintah kota | 0 | | | DINAS PERPUSTAKAAN DAN ARSIP | |
| | | Tingkat keberadaan dan keutuhan arsip | Pemusnahan arsip yang sesuai NSPK | | | | | DINAS PERPUSTAKAAN DAN ARSIP |

| URUSAN | IKK OUTCOME | INDIKATOR KINERJA KUNCI (LUARAN) | ISIAN DATA | KET | SUMBER DATA |
|--------|---|--|---|-----|------------------------------|
| | sebagai bahan pertanggungjawaban setiap aspek kehidupan berbangsa dan bernegara untuk kepentingan negara, pemerintahan, pelayanan publik dan kesejahteraan rakyat | Perlindungan dan penyelamatan arsip akibat bencana yang sesuai NSPK | Belum dilaksanakan NSPK Perlindungan dan penyelamatan arsip akibat bencana yang sesuai NSPK merujuk pada peraturan kepala ANRI 23/2015 Tentang Perlindungan dan penyelamatan arsip dari bencana | | DINAS PERPUSTAKAAN DAN ARSIP |
| | | Penyelamatan arsip perangkat daerah Kabupaten/Kota yang digabung dan atau dibubarkan dan pemekaran daerah kecamatan/kelurahan yang sesuai NSPK di provinsi | Belum dilaksanakan NSPK Penyelamatan arsip penggabungan atau pembubaran perangkat daerah merujuk pada peraturan kepala ANRI 46/2015 tentang penyelamatan arsip Penyelamatan arsip penggabungan atau pembubaran lembaga negara atau perangkat daerah | | DINAS PERPUSTAKAAN DAN ARSIP |
| | | Autentifikasi arsip statis dan arsip hasil alih media yang dikelola oleh lembaga kearsipan kabupaten/kota yang sesuai NSPK | belum dilaksanakan NSPK Autentifikasi arsip statis Merujuk pada peraturan ANRI 20/2021 Tentang pedoman Autentifikasi arsip elektronik | | DINAS PERPUSTAKAAN DAN ARSIP |
| | | Pencarian arsip statis yang pengelolaannya menjadi kewenangan daerah Kabupaten/Kota yang dinyatakan | belum dilaksanakan NSPK Pencarian arsip statis merujuk pada peraturan kepala ANRI 18/2012 Tentang pedoman pembuatan dan pengumuman daftar pencarian arsip (DPA) | | DINAS PERPUSTAKAAN DAN ARSIP |

| URUSAN | IKK OUTCOME | INDIKATOR KINERJA KUNCI (LUARAN) | | ISIAN DATA | | KET | SUMBER DATA |
|--------------------------------------|--|---|---|---|------|-----|------------------------------|
| | | Penerbitan izin penggunaan arsip yang bersifat tertutup yang disimpan di lembaga kearsipan daerah Kabupaten/Kota yang sesuai NSPK | | belum dilaksnakan NSPK Perizinan penggunaan arsip tertutup merujuk pada peraturan kepala ANRI 28/2011 Tengan pedoman akses dan layanan arsip statis | | | DINAS PERPUSTAKAAN DAN ARSIP |
| URUSAN KELAUTAN DAN PERIKANAN | Jumlah Total Produksi Perikanan (Tangkap dan Budidaya) dari seluruh kabupaten/kota di wilayah provinsi (sumber data: one data KKP) | Jumlah rumah tangga nelayan yang melakukan diversifikasi usaha (RTP) | Jumlah rumah tangga nelayan yang melakukan diversifikasi usaha (RTP) | 27 | | | DP3 |
| | | Persentase Tempat Pelelangan Ikan yang operasional | jumlah TPI yang oerasional | 2 | 100% | | DP3 |
| | | | jumlah seluruh TPI yang ada diwilayah kota | 2 | | | DP3 |
| | | Jumlah Izin Usaha Perikanan (IUP) di bidang pembudidayaan ikan yang usahanya dalam 1 (satu) Daerah kabupaten/ kota yang diterbitkan | Jumlah Izin Usaha Perikanan (IUP) di bidang pembudidayaan ikan yang usahanya dalam 1 (satu) Daerah kabupaten/ kota yang diterbitkan | 0 | 0% | | |

| URUSAN | IKK OUTCOME | INDIKATOR KINERJA KUNCI (LUARAN) | | ISIAN DATA | KET | SUMBER DATA |
|--|--|--|--|---------------------------------------|-----|-------------|
| | | Jumlah pembudidaya ikan yang memperoleh kegiatan pemberdayaan (pendidikan dan pelatihan/penyuluhan dan pendampingan/kemitraan usaha/kemudahan akses iptek dan informasi/dan penguatan kelembagaan) | Jumlah pembudidaya ikan yang memperoleh kegiatan pemberdayaan per tahun | 10 | | DP3 |
| | | Jumlah benih budidaya air tawar dan air payau yang di produksi | Jumlah benih budidaya air tawar dan air payau yang diproduksi per tahu | 337.833.000 | | DP3 |
| INDIKATOR KUNCI URUSAN PARIWISATA | Persentase pertumbuhan jumlah wisatawan mancanegara per kebangsaan | Jumlah entitas pengelolaan destinasi | Jumlah entitas pengelolaan destinasi | 28 | | DPOP |
| | | Jumlah kelengkapan infrastruktur dasar, fasilitas umum, dan fasilitas pariwisata | Jumlah kelengkapan infrastruktur dasar, fasilitas umum, dan fasilitas pariwisata | 28 | | DPOP |
| | | Jumlah tanda daftar usaha pariwisata persub jenis usaha di kabupaten/kota | Jumlah tanda daftar usaha pariwisata per sub | 121 daftar usaha (14 sub jenis usaha) | | DPOP |

| URUSAN | IKK OUTCOME | INDIKATOR KINERJA KUNCI (LUARAN) | ISIAN DATA | | KET | SUMBER DATA |
|--------|-------------|--|---|------|----------|-------------|
| | | Jumlah wisatawan mancanegara per kebangsaan | 17458 | | | DPOP |
| | | Jumlah promosi event daerah yang terlaksana di dalam negeri yang terlaksana di dalam negeri | 7 | | | DPOP |
| | | Jumlah event luar negeri yang diikuti kabupaten/kota | 0 | | | DPOP |
| | | Jumlah industri pariwisata daerah yang berpartisipasi pada even promosi pariwisata di dalam negeri | Jumlah industri pariwisata daerah yang berpartisipasi pada event promosi pariwisata di dalam negeri | 8 | | DPOP |
| | | Persentase tenaga kerja di sektor pariwisata yang disertifikasi | jumlah tenaga kerja pariwisata tersertifikasi | 100 | 1,40% | DPOP |
| | | | jumlah tenaga kerja pariwisata | 7157 | | DPOP |
| | | Persentase SDM peserta pembekalan sektor kepariwisataan | jumlah peserta pembekalan sektor kepariwisataan | 148 | 246,67 % | DPOP |
| | | | jumlah sasaran pembekalan sektor kepariwisataan | 60 | | DPOP |

| URUSAN | IKK OUTCOME | INDIKATOR KINERJA KUNCI (LUARAN) | | ISIAN DATA | | KET | SUMBER DATA | |
|---|--|--|--|--------------------------------------|------|-----|-------------|-----|
| | | Jumlah lokasi yang memperoleh pemberdayaan masyarakat dan pembinaan kemitraan usaha masyarakat | Jumlah lokasi yang memperoleh pemberdayaan masyarakat dan pembinaan kemitraan usaha masyarakat | 20 | | | DPOP | |
| INDIKATOR KINERJA URUSAN PERTANIAN | Produktivitas pertanian per hektar per tahun | Jumlah Sarana dan prasana pertanian yang diberikan | | 17 | | | DP3 | |
| | | Prasaran pertanian yang digunakan Jumlah prasarana pertanian yang digunakan | | 8 | | | DP3 | |
| | | Penerbitan izin usaha pertanian Jumlah fasilitasi penerbitan izin usaha pertanian | | 0 | | | DP3 | |
| | | Persentase prasarana yang digunakan | jumlah prasarana yang aktif digunakan | 0 | 0% | | DP3 | |
| | | | jumlah prasarana yang dibangun | 0 | | | DP3 | |
| | | Persentase jumlah usulan izin usaha pertanian kab/kota | jumlah usaha yang difasilitasi | 0 | 100% | | DP3 | |
| | | | jumlah usulan usaha pertanian | 0 | | | DP3 | |
| | | Persentase Penurunan Kejadian dan Jumlah Kasus Penyakit Hewan Menular | Persentase fasilitasi penanggulangan bencana | jumlah area yang dapat ditanggulangi | 0 | 0% | | DP3 |
| | | | | luas area terkena bencana | 0 | | | DP3 |

| URUSAN | IKK OUTCOME | INDIKATOR KINERJA KUNCI (LUARAN) | | ISIAN DATA | KET | SUMBER DATA |
|---------------------------------------|---|--|--|------------------------------------|--|-------------|
| URUSAN KEHUTANAN | KEHUTANAN | Tersedianya dokumen rencana pengelolaan Tahura | Dokumen Rencana Pengelolaan Tahura yang disahkan | TIDAK ADA TAHURA DIKOTA BALIKPAPAN | TIDAK ADA TAHURA DIKOTA BALIKPAPAN | DLH |
| | | Pemberdayaan masyarakat di daerah penyangga | Jumlah kelompok masyarakat desa binaan yang terbentuk dan didampingi | TIDAK ADA TAHURA DIKOTA BALIKPAPAN | TIDAK ADA TAHURA DIKOTA BALIKPAPAN | DLH |
| | | Pemulihan ekosistem pada Tahura | Luas areal yang telah dipulihkan baik dengan mekanisme alam, rehabilitasi maupun restorasi | TIDAK ADA TAHURA DIKOTA BALIKPAPAN | TIDAK ADA TAHURA DIKOTA BALIKPAPAN | DLH |
| | | Menurunnya gangguan kawasan TAHURA | Rekapitulasi kejadian TIPIHUT secara periodik per tahun | TIDAK ADA TAHURA DIKOTA BALIKPAPAN | TIDAK ADA TAHURA DIKOTA BALIKPAPAN | DLH |
| ENERGI DAN SUMBER DAYA MINERAL | Persentase perusahaan pemanfaatan panas bumi yang memiliki ijin di kab/kota | perusahaan pemanfaatan panas bumi yang memiliki ijin di kab/kota 1) Penerbitan izin pemanfaatan langsung panas bumi dalam daerah kab/kota | Jumlah penerbitan izin pemanfaatan langsung panas bumi dalam daerah kab/kota | NIHIL BUP | Tidak ada transmigrasi dikota balikpapan | BUP |
| PERDAGANGAN | Persentase pelaku usaha yang | Persentase perizinan yang diterbitkan sesuai dengan ketentuan untuk izin : | | | | DISDAG |

| URUSAN | IKK OUTCOME | INDIKATOR KINERJA KUNCI (LUARAN) | | ISIAN DATA | | KET | SUMBER DATA | |
|--------|---|--|---|------------|----|--------|-------------|--------|
| | memperoleh izin sesuai dengan ketentuan (IUPP/SIUP Pusat Perbelanjaan dan IUTM/IUTS/SIUP Toko Swalayan) | a. Pusat perbelanjaan | jumlah izin pusat perbelanjaan yang diterbitkan kurang dari 5 hari kerja | 0 | | | DISDAG | |
| | | | Jumlah permohonan izin pusat perbelanjaan yang dokumennya sudah lengkap dan benar | 0 | | | DISDAG | |
| | | b. Toko swalayan | jumlah izin toko swalayan yang diterbitkan kurang dari 5 hari kerja | 0 | | | DISDAG | |
| | | | jumlah permohonan izin toko swalayan yang dokumennya sudah lengkap dan benar | 0 | | | DISDAG | |
| | | Persentase penerbitan TDG | jumlah penerbitan TDG kurang dari 5 hari kerja | 0 | | | DISDAG | |
| | | | jumlah permohonan penerbitan TDG | 0 | | | DISDAG | |
| | | Persentase Gudang yang tidak mempunyai TDG | jumlah penerbitan TDG | 0 | 0% | | DISDAG | |
| | | | jumlah gudang yang ada dikota | 60 | | DISDAG | | |
| | | Persentase penerbitan STPW yang tepat waktu untuk : Penerima waralaba dari waralaba dalam negeri : | | | | | | DISDAG |
| | | a. Penerima waralaba dari waralaba dalam negeri | jumlah SPTW untuk penerima Waralaba dari waralaba dalam negeri yang terbit kurang dari 2 hari kerja sejak berkas permohonan diterima secara lengkap dan benar | 0 | | | | DISDAG |

| URUSAN | IKK OUTCOME | INDIKATOR KINERJA KUNCI (LUARAN) | | ISIAN DATA | | KET | SUMBER DATA |
|--------|-------------|---|---|------------|--|-----|-------------|
| | | | jumlah permohonan STPW untuk penerima waralaba dari waralaba dalam negeri | 0 | | | DISDAG |
| | | b. Penerima waralaba lanjutan dari waralaba dalam negeri | jumlah SPTW untuk penerima lanjutan Waralaba dari waralaba dalam negeri yang terbit kurang dari 2 hari kerja sejak berkas permohonan diterima secara legkap dan benar | 0 | | | DISDAG |
| | | | jumlah permohonan STPW untuk penerima waralaba lanjutan dari waralaba dalam negeri | 0 | | | |
| | | c. Penerima waralaba lanjutan dari waralaba luar neger | jumlah SPTW untuk penerima lanjutan Waralaba dari waralaba luar negeri yang terbit kurang dari 2 hari kerja sejak berkas permohonan diterima secara legkap dan benar | 0 | | | DISDAG |
| | | | jumlah permohonan STPW untuk penerima waralaba lanjutan dari waralaba luar negeri | 0 | | | |
| | | Persentase pemeriksaan fasilitas penyimpanan bahan berbahaya dan pengawasan | Jumlah pemeriksaan fasilitas penyimpanan bhan berbahaya dan pengawasan distribusi pengemasan dan pelabelan bahan berbahaya ditingkat kota | 0 | | | DISDAG |

| URUSAN | IKK OUTCOME | INDIKATOR KINERJA KUNCI (LUARAN) | | ISIAN DATA | | KET | SUMBER DATA |
|--------|-------------|---|---|------------|------|-----|-------------|
| | | distribusi, pengemasan dan pelabelan bahan berbahaya di tingkat daerah Kab/Kota | jumlah permohonan SIUP bahan berbahaya bagi pengecer | 0 | | | DISDAG |
| | | Persentase penerbitan SKA yang tepat waktu | jumlah SKA yang terbit kecil dari 1 hari kerja (1x24 jam) | 3138 | 100% | | DISDAG |
| | | | jumlah permohonan penertiban SKA yang dokumennya telah diterima dengan lengkap dan benar | 3138 | | | DISDAG |
| | | Persentase pengembangan dan pengelolaan sarana distribusi perdagangan di wilayah kerjanya | $K = (a + b) \times 100\%$ | | | | DISDAG |
| | | | $K = \text{Persentase pengembangan dan pengelolaan sarana distribusi perdagangan di wilayah kerjanya}$ | 45,8 | | | DISDAG |
| | | | $a = \text{Pembangunan sarana distribusi perdagangan telah dilakukan sesuai target waktunya (nilai 0.5)}$ | 0 | | | DISDAG |
| | | | $b = \text{sarana distribusi perdagangan telah dimanfaatkan sesuai peruntukannya (nilai 0.5)}$ | 0,46 | | | DISDAG |

| URUSAN | IKK OUTCOME | INDIKATOR KINERJA KUNCI (LUARAN) | | ISIAN DATA | | KET | SUMBER DATA |
|--|---|---|---|------------|----------|--------|-------------|
| | | Persentase koefisien variasi harga antar waktu | Persentase koefisien variasi harga antar waktu per komoditas bahan poko | 8.11 | | | DISDAG |
| | Persentase kinerja realisasi pupuk | Jumlah pupuk dan pestisida yang tersalurkan | X = Persentase jumlah pupuk yang disalurkan Dibuktikan dengan dokumen pendukung terkait a = Jumlah pupuk yang disalurkan b = Target komisi pengawasan Pupuk dan Pestisida (KP3) di Tingkat Provinsi sebesar (90% dari RDKK) c = RDKK (Rencana Definitif Kebutuhan Kelompok) | 22,67 | | | DISDAG |
| | Persentase alat-alat ukur, takar, timbang dan perlengkapannya (UTTP) bertanda tera sah yang berlaku | Persentase alat ukur, takar, timbang dan perlengkapannya (UTTP) yang ditera/tera ulang dalam tahun berjalan | jumlah total UTTP yang ditera dan ditera ulang tahun berjalan | 3927 | 123,65 % | | DISDAG |
| jumlah potensi UTTP yang wajib ditera dan tera ulang di wilayah kota | | | 3176 | DISDAG | | | |
| Persentase kesesuaian BDKT yang diawasi terhadap ketentuan | | jumlah sampel BDKT yang diawasi dalam tahun berjalan sesuai ketentuan yang berlaku | 0 | 0,00% | | DISDAG | |

| URUSAN | IKK OUTCOME | INDIKATOR KINERJA KUNCI (LUARAN) | | ISIAN DATA | | KET | SUMBER DATA |
|----------------------|---|---|---|------------|-------|---------|-------------|
| | | yang berlaku | total sampel BDKT yang diawasi dalam tahun berjalan | 0 | | | DISDAG |
| PERINDUSTRIAN | Pertambahan jumlah industri kecil dan menengah di Kabupaten/Kota | Persentase jumlah penetapan izin usaha kawasan industri (IUKI) dan izin perluasan kawasan industri (IPKI) yang lokasinya di daerah kabupaten/kota | jumlah realisasi izin yang diterbitkan | 0 | 0,00% | | DKUMKMP |
| | | | jumlah permohonan atau pengajuan izin yang masuk | 0 | | | DKUMKMP |
| | Persentase pencapaian sasaran pembangunan industri termasuk turunan indikator pembangunan industri dalam RIPIN yang ditetapkan dalam RPIK - | Persentase terselesaikannya dokumen RPIK sampai dengan ditetapkannya menjadi PERDA | Capaian target tahapan penyelesaian RPIK Tahapan : | 50% | | | DKUMKMP |
| | | | a) Tersusunnya naskah akademik (30%) | 30% | | | DKUMKMP |
| | | | b) Tersusunnya Draft Raperda RPIK (20%) | 20% | | | DKUMKMP |
| | | c) Draft Raperda RPIK yang disetujui DPRD dan mendapat Rekomendasi dinas yang membidangi perindustrian di Provinsi (25% | 0 | | | DKUMKMP | |

| URUSAN | IKK OUTCOME | INDIKATOR KINERJA KUNCI (LUARAN) | ISIAN DATA | KET | SUMBER DATA |
|--------|---|--|------------|---------|-------------|
| | | d) Persetujuan Draft Raperda RPIK oleh Gubernur Provinsi (15%) | 0 | | DKUMKMP |
| | | e) Penetapan Perda RPIK (10%) | 0 | | DKUMKMP |
| | Persentase jumlah hasil pemantauan dan pengawasan dengan jumlah Izin Usaha Industri (IUI) Kecil dan Industri Menengah yang dikeluarkan oleh instansi terkait | Persentase Jumlah izin yang diterbitkan usaha industri (IUI) kecil dan IUI menengah yang diterbitkan | 10 | 67% | DKUMKMP |
| | | jumlah realisasi izin yang diterbitkan | 15 | | DKUMKMP |
| | Persentase jumlah hasil pemantauan dan pengawasan dengan jumlah Izin Perluasan Industri (IPUI) Kecil dan Industri Menengah yang dikeluarkan oleh instansi terkait | Persentase jumlah izin perluasan industri (IPUI) bagi industri Kecil dan menengah yang diterbitkan | 0 | 0% | DKUMKMP |
| | | jumlah realisasi izin yang diterbitkan | 0 | | DKUMKMP |
| | Tersedianya informasi industri secara lengkap dan terkini | Persentase data perusahaan industri kecil, menengah dan perusahaan | 96 | 10,53 % | DKUMKMP |
| | | Jumlah data perusahaan industri kecil, menengah dan perusahaankawasan industri di Kab Kota SIINas | | | |

| URUSAN | IKK OUTCOME | INDIKATOR KINERJA KUNCI (LUARAN) | | ISIAN DATA | | KET | SUMBER DATA |
|--|---|--|---|------------|--|-----|-------------|
| | | kawasan industri di Kabupaten/Kota yang masuk dalam SIINas terhadap total populasi perusahaan industri kecil, menengah dan perusahaan kawasan industri di Kabupaten/Kota | total poulasi perusahaan industri kecil, menengah dan perusahaaan kawaan industri di kota | 912 | | | DKUMKMP |
| INDIKATOR KINERJA KUNCI TRANSMIG RASI | Jumlah kawasan transmigrasi yang difasilitasi penetapannya | | | Nihil | | BUP | BUP |
| | Jumlah satuan pemukiman transmigrasi yang difasilitasi pembangunannya | | | Nihil | | BUP | BUP |
| | Jumlah satuan pemukiman yang dibina | | | Nihil | | BUP | BUP |

2.2.2 Indikator Kinerja Kunci Hasil

Table 2.3
Indikator Kinerja Kunci Hasil

| No.IKK | IKK Outcome | Rumus | Capaian (%) | Sumber Data | Ket |
|---|---|---|-------------|----------------------------------|--|
| 1. Urusan Pemerintahan Wajib Berkaitan Pelayanan Dasar | | | | | |
| - Pendidikan | | | | | |
| 1.a.1 | Tingkat partisipasi warga negara usia 5-6 tahun yang berpartisipasi dalam PAUD | Jumlah anak usia 5-6 tahun yang sudah tamat atau sedang belajar di satuan PAUD | 30.575 | Dinas Pendidikan Kota Balikpapan | Jumlah anak usia 5-6 tahun pada menggunakan data kota balikpapan |
| | | = 7969 | | | |
| | | Jumlah anak usia 5-6 tahun pada kab/kota yang bersangkutan | | | |
| | | = 26064 | | | |
| 1.a.2 | Tingkat partisipasi warga negara usia 7-12 tahun yang berpartisipasi dalam pendidikan dasar | Jumlah anak usia 7-12 tahun yang sudah tamat atau sedang belajar di sekolah dasar | 81.623 | Dinas Pendidikan Kota Balikpapan | Jumlah anak usia 7-12 tahun pada kota yang bersangkutan |
| | | = 66731 | | | |
| | | Jumlah anak usia 7-12 tahun pada kab/kota yang bersangkutan | | | |
| | | = 81755 | | | |
| 1.a.3 | Tingkat partisipasi warga negara usia 13-15 tahun yang berpartisipasi dalam pendidikan menengah pertama | Jumlah anak usia 13-15 tahun yang sudah tamat atau sedang belajar di sekolah menengah pertama | 89.078 | Dinas Pendidikan Kota Balikpapan | Jumlah anak usia 13-15 tahun pada kota yang bersangkutan |
| | | = 33987 | | | |

| No.IKK | IKK Outcome | Rumus | Capaian (%) | Sumber Data | Ket |
|------------------|---|--|-------------|----------------------------------|-----|
| | | Jumlah anak usia 13-15 tahun pada kab/kota yang bersangkutan = 38154 | | | |
| 1.a.4 | Tingkat partisipasi warga negara usia 7-18 tahun yang belum menyelesaikan pendidikan dasar dan menengah yang berpartisipasi dalam pendidikan kesetaraan | Jumlah anak usia 7-18 tahun yang belum menyelesaikan pendidikan dasar dan menengah yang sudah tamat atau sedang belajar di pendidikan kesetaraan = 3341 Jumlah anak usia 7-18 tahun yang belum menyelesaikan pendidikan dasar dan menengah pada kab/kota yang bersangkutan = 196557 | 1.7 | Dinas Pendidikan Kota Balikpapan | |
| Kesehatan | | | | | |
| 1.b.1 | Rasio daya tampung RS terhadap Jumlah Penduduk | Jumlah daya tampung rumah sakit rujukan = 1418 Jumlah Penduduk di kabupaten/kota = 710293 | 0.2 | Dinas Kesehatan Kota Balikpapan | |
| 1.b.2 | Persentase RS Rujukan Tingkat kabupaten/kota yang terakreditasi | Jumlah RS Rujukan yang terakreditasi = 13 Jumlah RS di kabupaten/kota = 15 | 86.667 | Dinas Kesehatan Kota Balikpapan | |

| No.IKK | IKK Outcome | Rumus | Capaian (%) | Sumber Data | Ket |
|--------|--|--|-------------|---------------------------------|-----|
| 1.b.3 | Persentase ibu hamil mendapatkan pelayanan kesehatan ibu hamil | Jumlah ibu hamil yang mendapatkan pelayanan kesehatan | 96.672 | Dinas Kesehatan Kota Balikpapan | |
| | | = 10633 | | | |
| | | Jumlah ibu hamil di kabupaten/kota | | | |
| | | = 10999 | | | |
| 1.b.4 | Persentase ibu bersalin mendapatkan pelayanan persalinan | Jumlah ibu bersalin yang mendapatkan pelayanan persalinan | 96.703 | Dinas Kesehatan Kota Balikpapan | |
| | | = 10148 | | | |
| | | Jumlah ibu bersalin di kabupaten/kota | | | |
| | | = 10494 | | | |
| 1.b.5 | Persentase bayi baru lahir mendapatkan pelayanan kesehatan bayi baru lahir | Jumlah bayi baru lahir yang mendapatkan layanan kesehatan sesuai standar | 100.63 | Dinas Kesehatan Kota Balikpapan | |
| | | = 10062 | | | |
| | | Jumlah bayi baru lahir di kabupaten/kota | | | |
| | | = 9999 | | | |
| 1.b.6 | Cakupan pelayanan kesehatan balita sesuai standar | Jumlah balita yang mendapatkan layanan kesehatan sesuai standar | 83.421 | Dinas Kesehatan Kota Balikpapan | |
| | | = 41451 | | | |
| | | Jumlah balita di kabupaten/kota | | | |
| | | = 49689 | | | |

| No.IKK | IKK Outcome | Rumus | Capaian (%) | Sumber Data | Ket |
|--------|---|--|-------------|---------------------------------|-----|
| 1.b.7 | Persentase anak usia pendidikan dasar yang mendapatkan pelayanan kesehatan sesuai standar | Jumlah anak usia pendidikan dasar yang mendapatkan layanan kesehatan sesuai standar | 29.685 | Dinas Kesehatan Kota Balikpapan | |
| | | = 31972 | | | |
| | | Jumlah anak usia pendidikan dasar di kabupaten/kota | | | |
| | | = 107704 | | | |
| 1.b.8 | Persentase orang usia 15-29 tahun mendapatkan skrining kesehatan sesuai standar | Jumlah orang usia 15-59 tahun yang mendapatkan skrining kesehatan sesuai standar | 39.946 | Dinas Kesehatan Kota Balikpapan | |
| | | = 175414 | | | |
| | | Jumlah orang usia 15-59 tahun di kabupaten/kota | | | |
| | | = 439124 | | | |
| 1.b.9 | Persentase warga negara usia 60 tahun ke atas mendapatkan skrining kesehatan sesuai standar | Jumlah warga negara usia 60 tahun yang mendapatkan skrining kesehatan sesuai standar | 46.601 | Dinas Kesehatan Kota Balikpapan | |
| | | = 24104 | | | |
| | | Jumlah orang warga negara usia 60 tahun di kabupaten/kota | | | |
| | | = 51724 | | | |
| 1.b.10 | Persentase penderita hipertensi yang mendapatkan pelayanan kesehatan sesuai standar | Jumlah penderita hipertensi yang mendapatkan pelayanan kesehatan sesuai standar | 20.959 | Dinas Kesehatan Kota Balikpapan | |
| | | = 38722 | | | |

| No.IKK | IKK Outcome | Rumus | Capaian (%) | Sumber Data | Ket |
|--------|--|---|-------------|---------------------------------|-----|
| | | Jumlah penderita hipertensi di kabupaten/kota = 184755 | | | |
| 1.b.11 | Persentase penderita DM yang mendapatkan pelayanan kesehatan sesuai standar | Jumlah penderita DM yang mendapatkan pelayanan kesehatan sesuai standar = 9633 Jumlah penderita DM di kabupaten/kota = 17103 | 56.323 | Dinas Kesehatan Kota Balikpapan | |
| 1.b.12 | Persentase ODGJ berat yang mendapatkan pelayanan kesehatan jiwa sesuai standar | Jumlah penderita ODGJ yang mendapatkan pelayanan kesehatan sesuai standar = 522 Jumlah penderita ODGJ di kabupaten/kota = 702 | 74.359 | Dinas Kesehatan Kota Balikpapan | |
| 1.b.13 | Persentase orang terduga TBC mendapatkan pelayanan TBC sesuai standar | Jumlah penderita TBC yang mendapatkan pelayanan kesehatan sesuai standar = 4085 Jumlah penderita TBC di kabupaten/kota = 13598 | 30.041 | Dinas Kesehatan Kota Balikpapan | |

| No.IKK | IKK Outcome | Rumus | Capaian (%) | Sumber Data | Ket |
|--|--|---|-------------|---------------------------------|----------------------|
| 1.b.14 | Persentase orang dengan resiko terinfeksi HIV mendapatkan pelayanan deteksi dini HIV sesuai standar | Jumlah orang dengan resiko terinfeksi HIV yang mendapatkan pelayanan deteksi dini HIV sesuai standar | 79.769 | Dinas Kesehatan Kota Balikpapan | |
| | | = 13887 | | | |
| | | Jumlah orang dengan resiko terinfeksi HIV di kabupaten/kota | | | |
| | | = 17409 | | | |
| - Pekerjaan Umum dan Penataan Ruang | | | | | |
| 1.c.1 | Rasio luas kawasan permukiman rawan banjir yang terlindungi oleh infrastruktur pengendalian banjir di WS Kewenangan Kab/Kota | Luas kawasan permukiman rawan banjir yang terlindungi oleh infrastruktur pengendalian banjir di WS Kewenangan Kab/Kota (ha) | 47.83 | Sumber data Dinas PU | Sumber data Dinas PU |
| | | = 3246,92 | | | |
| | | Luas kawasan permukiman rawan banjir di WS Kewenangan Kab/Kota (ha) | | | |
| | | = 6788 | | | |
| 1.c.2 | Rasio luas kawasan permukiman sepanjang pantai rawan abrasi, erosi, dan akresi yang terlindungi oleh infrastruktur pengaman pantai di WS Kewenangan Kab/Kota | Luas kawasan permukiman sepanjang pantai rawan abrasi yang terlindungi oleh infrastruktur pengaman pantai di WS Kewenangan Kabupaten/Kota (m) | 3.946 | Sumber data Dinas PU | |
| | | = 458.42 | | | |
| | | Luas kawasan permukiman sepanjang pantai rawan abrasi di WS Kewenangan kabupaten/kota (m) | | | |
| | | = 11618.31 | | | |

| No.IKK | IKK Outcome | Rumus | Capaian (%) | Sumber Data | Ket |
|--------|---|--|-------------|----------------------|-----|
| 1.c.3 | Rasio luas daerah irigasi kewenangan kabupaten/kota yang dilayani oleh jaringan irigasi | Luas irigasi kewenangan kabupaten/kota yang dilayani oleh jaringan irigasi yang dibangun (ha), ditingkatkan (ha), direhabilitasi (ha), dioperasikan dan pelihara (ha) di tahun eksisting | 100 | Sumber data Dinas PU | |
| | | = 195 | | | |
| | | luas daerah irigasi kewenangan kabupaten/kota | | | |
| | | = 195 | | | |
| 1.c.4 | Persentase jumlah rumah tangga yang mendapatkan akses terhadap air minum melalui SPAM jaringan perpipaan dan bukan jaringan perpipaan terlindungi terhadap rumah tangga di seluruh kabupaten/kota | Jumlah kumulatif masyarakat yang rumah tangga yang mendapatkan akses terhadap air minum melalui SPAM jaringan perpipaan dan bukan jaringan perpipaan terlindungi di dalam sebuah kabupaten/kota. | 96.98 | Sumber data Dinas PU | |
| | | = 111.394 | | | |
| | | Jumlah total proyeksi rumah tangga di seluruh kabupaten/kota tersebut. | | | |
| | | = 133.437 | | | |
| 1.c.5 | Persentase jumlah rumah tangga yang memperoleh layanan pengolahan air limbah domestik | Jumlah rumah yang memiliki akses pengolahan berupa cubluk + jumlah rumah yang lumpur tinjanya telah diolah di PLT+ jumlah rumah yang memiliki sambungan rumah dan air limbahnya diolah di IPALD | 5.33 | Sumber data Dinas PU | |

| No.IKK | IKK Outcome | Rumus | Capaian (%) | Sumber Data | Ket |
|---------|--|--|-------------|----------------------|---|
| | | = 12.385 | | | |
| | | Jumlah rumah di Kabupaten A | | | |
| | | = 232.370 | | | |
| 1.c.6 | Rasio kepatuhan IMB kab/kota | Jumlah pemanfaatan IMB yang sesuai peruntukannya | 100 | Sumber data Dinas PU | |
| | | = 745 | | | |
| | | Jumlah IMB yang berlaku | | | |
| | | = 745 | | | |
| 1.c.7 | Tingkat Kemantapan Jalan kabupaten/kota | Jumlah panjang jalan dalam kondisi mantap | 89.25 | Sumber data Dinas PU | |
| | | = 447.310 | | | |
| | | Jumlah total panjang jalan kabupaten/kota | | | |
| | | = 501.180 | | | |
| 1.c.8.1 | Rasio tenaga operator/teknisi/analisis yang memiliki sertifikat kompetensi | Jumlah tenaga kerja konstruksi yang terlatih di wilayah kabu/kota yang dibuktikan dengan sertifikat pelatihan operator dan teknis/analisis | 3.356 | Sumber data Dinas PU | Tidak Bisa Memberikan Data Pendukung Karena Bidang Jasa Kontruksi Baru Terbentuk Ditahun 2022. Dpu Hanya Melaksanakan Pelatihan Skt Dan Smkk3 Kontruksi |
| | | = 630 | | | |
| | | Jumlah kebutuhan tenaga operator dan teknis/analisis di wilayah Kabupaten/Kota | | | |
| | | = 18775 | | | |

| No.IKK | IKK Outcome | Rumus | Capaian (%) | Sumber Data | Ket |
|---|--|--|-------------|--|--|
| 1.c.8.2 | Rasio proyek yang menjadi kewenangan pengawasannya tanpa kecelakaan konstruksi | Jumlah proyek yang menjadi kewenangan pengawasannya tanpa terjadi kecelakaan konstruksi | 0 | Sumber data Dinas PU | Surat Keterangan belum terbentuknya SOTK Bina Konstruksi |
| | | = 0 | | | |
| | | Jumlah total proyek yang menjadi kewenangan pengawasannya | | | |
| | | = 0 | | | |
| - Perumahan Rakyat dan Kawasan Pemukiman | | | | | |
| 1.d.1 | Hunian untuk Penyediaan dan rehabilitasi rumah layak huni bagi korban bencana kabupaten/kota | Jumlah unit rumah korban bencana yang ditangani pada tahun n | 0 | Dinas perumahan dan permukiman Kota Balikpapan | Surat keterangan tidak ada fasilitasi penyedia rumah layak huni terdampak relokasi |
| | | = 12 | | | |
| | | Jumlah total rencana unit rumah korban bencana yang akan ditangani pada tahun n | | | |
| | | = 0 | | | |
| 1.d.2 | Fasilitasi hunian penyediaan rumah layak huni bagi masyarakat terdampak relokasi program pemerintah kabupaten/kota | Rumah Tangga Penerima Fasilitasi Penggantian Hak Atas Penguasaan Tanah dan/atau Bangunan + Rumah Tangga Penerima Subsidi Uang Sewa + Rumah Tangga Penerima Penyediaan Rumah Layak Huni | 0 | Dinas perumahan dan permukiman Kota Balikpapan | Tidak ada rumah tangga yang terkena relokasi (Surat Keterangan) |
| | | = 0 | | | |

| No.IKK | IKK Outcome | Rumus | Capaian (%) | Sumber Data | Ket |
|---|--|--|-------------|--|---|
| | | Jumlah total rumah tangga terkena relokasi program Pemerintah Daerah yang memenuhi kriteria penerima pelayanan = 0 | | | |
| 1.d.3 | Persentase kawasan permukiman kumuh dibawah 10 ha di kab/ kota yang ditangani | Luas kawasan permukiman kumuh dibawah 10 ha yang ditangani (ha) = 0 Luas kawasan permukiman kumuh dibawah 10 ha = 5.4 | 0 | Dinas perumahan dan permukiman Kota Balikpapan | luas kawasan permukiman kumuh dibawah 10.ha kelurahan damai kecamatan balikpapan Kota |
| 1.d.4 | Berkurangnya jumlah unit RTLH (Rumah Tidak Layak Huni) | Jumlah unit rumah tidak layak huni = 630 Jumlah total unit rumah kabupaten/kota = 240.078 | 0.262 | Dinas perumahan dan permukiman Kota Balikpapan | |
| 1.d.5 | Jumlah perumahan yang sudah dilengkapi PSU (Prasarana, Sarana dan Utilitas Umum) | Jumlah unit rumah yang sedang dibangun terfasilitasi PSU = 33.958 Jumlah unit rumah kab/kota = 168.722 | 20.127 | Dinas perumahan dan permukiman Kota Balikpapan | |
| - Ketentraman, Ketertiban Umum dan Perlindungan Masyarakat | | | | | |
| 1.e.1 | Persentase Gangguan Trantibum yang dapat diselesaikan | Jumlah pengaduan yang ditangani = 9.023 | 94.412 | satuan Polisi Pamong Praja Kota Balikpapan | |

| No.IKK | IKK Outcome | Rumus | Capaian (%) | Sumber Data | Ket |
|--------|---|--|-------------|---|---|
| | | Jumlah pengaduan pelanggaran yang masuk = 9.557 | | | |
| 1.e.2 | Persentase Perda dan Perkada yang ditegakkan | Jumlah Perda/Perkadayang memuat sanksiyang ditegakkan = 31 Jumlah keseluruhan Perda dan Perkada yang memuatsanksi = 31 | 100 | satuan Polisi Pamong Praja Kota Balikpapan | |
| 1.e.3 | Jumlah warga negara yang memperoleh layanan informasi rawan bencana | Jumlah warga negara yang memperoleh layanan informasi rawan bencana | 250.000 | Badan Penanggulangan Bencana Daerah Kota Balikpapan | Merupakan jumlah masyarakat yang memperoleh layanan informasi rawan bencana |
| 1.e.4 | Jumlah warga negara yang memperoleh layanan pencegahan dan kesiapsiagaan terhadap bencana | Jumlah warga negara yang memperoleh layanan pencegahan dan kesiapsiagaan terhadap bencana | 250.000 | Badan Penanggulangan Bencana Daerah Kota Balikpapan | Merupakan jumlah masyarakat yang memperoleh layanan pencegahan dan kesiapsiagaan terhadap bencana |
| 1.e.5 | Jumlah warga negara yang memperoleh layanan penyelamatan dan evakuasi korban kebakaran | Jumlah warga negara yang memperoleh layanan penyelamatan dan evakuasi korban bencana = 921 Jumlah satu dokumen RPB lengkap dan sudah disahkan | 0 | Badan Penanggulangan Bencana Daerah Kota Balikpapan | |

| No.IKK | IKK Outcome | Rumus | Capaian (%) | Sumber Data | Ket |
|-----------------|---|---|-------------|---|--------------|
| | | = 0 | | | |
| 1.e.6 | Persentase pelayanan penyelamatan dan evakuasi korban kebakaran | Jumlah layanan pemadaman, penyelamatan dan evakuasi korban dan terdampak kebakaran di kabupaten/kota dalam tingkat waktu tanggap oleh Dinas Pemadam Kebakaran dan Penyelamatan/Perangkat Daerah ditambah jumlah layanan pemadaman di kabupaten/kota | 100 | Badan Penanggulangan Bencana Daerah Kota Balikpapan | |
| | | = 55 | | | |
| | | Jumlah kejadian kebakaran di kabupaten/kota | | | |
| | | = 55 | | | |
| 1.e.7 | Waktu tanggap (response time) penanganan kebakaran | Rata-rata waktu tanggap, dihitung dari pelaporan, penyiapan tim dan peralatan, jarak tempuh dan kesiapan pemadaman kebakaran | 15 | Badan Penanggulangan Bencana Daerah Kota Balikpapan | 10- 15 MENIT |
| - Sosial | | | | | |
| 1.f.1 | Persentase (%) penyandang disabilitas terlantar, anak terlantar, lanjut usia terlantar dan gelandangan pengemis yang terpenuhi kebutuhan dasarnya di luar panti (Indikator SPM) | Jumlah penyandang disabilitas terlantar, anak terlantar, lanjut usia terlantar dan gelandangan pengemis yang terpenuhi kebutuhan dasarnya di luar panti | 8..87 | Dinas Sosial Kota Balikpapan | |
| | | =149 | | | |

| No.IKK | IKK Outcome | Rumus | Capaian (%) | Sumber Data | Ket |
|---|---|--|-------------|---------------------------------------|-----|
| | | Populasi penyandang disabilitas terlantar, anak terlantar, lanjut usia terlantar dan gelandangan pengemis =1.680 | | | |
| 1.f.2 | Persentase korban bencana alam dan sosial yang terpenuhi kebutuhan dasarnya pada saat dan setelah tanggap darurat bencana daerah kabupaten/kota | Jumlah korban bencana alam dan sosial yang terpenuhi kebutuhan dasarnya dalam satu tahun anggaran =1.219 Populasi korban bencana alam dan sosial di daerah kabupaten/kota yang membutuhkan perlindungan dan jaminan sosial pada saat dan setelah tanggap darurat bencana daerah kabupaten/kota =1.219 | 100 | Dinas Sosial Kota Balikpapan | |
| 2. Urusan Pemerintahan Wajib Tidak Berkaitan Pelayanan Dasar | | | | | |
| - Tenaga Kerja | | | | | |
| 2.a.1 | Persentase kegiatan yang dilaksanakan yang mengacu ke rencana tenaga kerja | Jumlah kegiatan keseluruhan yang dilaksanakan yang mengacu ke RTKD = 28 Jumlah kegiatan keseluruhan yang dilaksanakan di kabupaten/kota = 28 | 100 | Dinas Ketenagakerjaan Kota Balikpapan | |
| 2.a.2 | Persentase Tenaga Kerja Bersertifikat Kompetensi | Jumlah tenaga kerja yang memiliki sertifikat kompetensi | 0.153 | Dinas Ketenagakerjaan | |

| No.IKK | IKK Outcome | Rumus | Capaian (%) | Sumber Data | Ket |
|---|---|---|-------------|---|-------------------------|
| | | = 119 Jumlah tenaga kerja keseluruhan = 77.953 | | Kota Balikpapan | |
| 2.a.3 | Tingkat Produktivitas Tenaga Kerja | PDRB tahun berjalan (atas dasar harga konstan) = 86.797 Jumlah tenaga kerja = 77.953 | 0.111 | Bapeddalitbang Kota Balikpapan Dinas Ketenagakerjaan Kota Balikpapan | PDRB DALAM HARGA MILIAR |
| 2.a.4 | Persentase Perusahaan yang menerapkan tata kelola kerja yang layak (PP/PKB, LKS Bipartit, Struktur Skala Upah, dan terdaftar peserta BPJS Ketenagakerjaan). | Jumlah Perusahaan yang menerapkan tata kelola kerja yang layak = 3.669 Jumlah Perusahaan = 5.906 | 62,12 | Dinas Ketenagakerjaan Kota Balikpapan | |
| 2.a.5 | Persentase Tenaga kerja yang ditempatkan (dalam dan luar negeri) melalui mekanisme layanan Antar Kerja dalam wilayah kabupaten/kota | Jumlah pencaker (pencari kerja) yang ditempatkan = 962 Jumlah pencaker yang terdaftar = 3.825 | 25.15 | Dinas Ketenagakerjaan Kota Balikpapan | |
| - Pemberdayaan Perempuan dan Perlindungan Anak | | | | | |
| 2.g.1 | Persentase ARG pada belanja langsung APBD | Jumlah ARG pada belanja langsung APBD = 153.967.056.590 | 5.423 | Dinas Pemberdayaan Perempuan dan perlindungan anak keluarga Bencana Kota Balikpapan | |

| No.IKK | IKK Outcome | Rumus | Capaian (%) | Sumber Data | Ket |
|--------------------|--|---|-------------|---|-----|
| | | Jumlah seluruh belanja langsung APBD = 2.838.907.307.519 | | BPKD Kota Balikpapan | |
| 2.g.2 | Persentase anak korban kekerasan yang ditangani instansi terkait kabupaten | Jumlah anak (penduduk usia kurang dari 18 tahun) korban kekerasan yang ditangani instansi tingkat kabupaten/kota yang didampingi = 61 Jumlah Anak (Penduduk usia Kurang dari 18 tahun) = 226.509 | 0.027 | Dinas Pemberdayaan Perempuan dan perlindungan anak keluarga Bencana Kota Balikpapan | 0 |
| 2.g.3 | Rasio kekerasan terhadap perempuan, termasuk TPPO (per 100.000 penduduk perempuan) | Jumlah perempuan yang mengalami kekerasan = 64 Jumlah penduduk perempuan = 344.250 | 18.591 | Dinas Pemberdayaan Perempuan dan perlindungan anak keluarga Bencana Kota Balikpapan | |
| - Pangan | | | | | |
| 2.h.1 | Persentase ketersediaan pangan (Tersedianya cadangan beras/ jagung sesuai kebutuhan) | Jumlah cadangan pangan = 20.87 Jumlah kebutuhan pangan = 240 | 8.70 | Dinas Pangan, Pertanian dan Perikanan Kota Balikpapan | |
| - Pertanian | | | | | |
| 2.i.1 | Persentase pemanfaatan tanah yang sesuai dengan peruntukkan tanahnya | Luas tanah sesuai peruntukan ijin lokasi = 2.875.102 | 100 | Dinas Pertanahan dan Penataan Ruang Kota | |

| No.IKK | IKK Outcome | Rumus | Capaian (%) | Sumber Data | Ket |
|--------|--|--|-------------|---|--------------------|
| | diatas izin lokasi dibandingkan dengan luas izin lokasi yang diterbitkan | seluruh luas tanah yang diberikan ijin lokasi = 2.875.102 | | Balikpapan | |
| 2.i.2 | Persentase penetapan tanah untuk pembangunan fasilitas umum | Jumlah penetapan tanah untuk pembangunan fasilitas umum = 23 Jumlah kebutuhan tanah untuk pembangunan fasilitas umum = 142 | 16.20 | Dinas Pertanahan dan Penataan Ruang Kota Balikpapan | |
| 2.i.3 | Tersedianya lokasi pembangunan dalam rangka penanaman modal. | Luas tanah yang telah dimanfaatkan sesuai dengan peruntukannya di atas izin lokasi = 1.936.608 Luas izin lokasi yang diterbitkan = 2.875.102 | 67.36 | DPMPTSP Kota Balikpapan | |
| 2.i.4 | Tersedianya Tanah Obyek Landreform (TOL) yang siap didistribusikan yang berasal dari Tanah Kelebihan Maksimum dan Tanah Absentee | Jumlah penerima tanah obyek landreform dengan luasan yang diterima lebih besar sama dengan 0.5 ha; = 0 Jumlah penerima tanah obyek landreform = 0 | 0 | Dinas Pertanahan dan Penataan Ruang Kota Balikpapan | KEWENANGAN BPN/ATR |
| 2.i.5 | Tersedianya tanah untuk masyarakat | Luas tanah yang telah dimanfaatkan berdasarkan Izin Membuka Tanah = 2.822.999 | 75.22 | Dinas Pertanahan dan Penataan Ruang Kota Balikpapan | |

| No.IKK | IKK Outcome | Rumus | Capaian (%) | Sumber Data | Ket |
|---------------------------|--|--|-------------|---|-----|
| | | Luas Izin Membuka Tanah yang diterbitkan = 3.752.820 | | | |
| 2.i.6 | Penangan sengketa tanah garapan yang dilakukan melalui mediasi | Jumlah sengketa tanah garapan yang ditangani = 15 Jumlah pengaduan sengketa tanah garapan = 15 | 100 | Dinas Pertanahan dan Penataan Ruang Kota Balikpapan | |
| - Lingkungan Hidup | | | | | |
| 2.j.1 | Indeks Kualitas Lingkungan Hidup (IKLH) Kab/Kota | | 69.66 | Dinas Lingkungan Hidup Kota Balikpapan | |
| 2.j.2 | Terlaksananya pengelolaan sampah di wilayah Kab/Kota | Jumlah Total Vol sampah yang dapat ditangani = 135.831.10 Jumlah seluruhTotal vol timbunan sampah tahun berjalankabupaten/kota = 181.479,86 | 74.85 | Dinas Lingkungan Hidup Kota Balikpapan | |

| No.IKK | IKK Outcome | Rumus | Capaian (%) | Sumber Data | Ket |
|---|---|---|-------------|--|-----|
| 2.j.3 | Ketaatan penanggung jawab usaha dan/atau kegiatan terhadap izin lingkungan, izin PPLH dan PUU LH yang diterbitkan oleh Pemerintah Daerah Kab/Kota | Jumlah penanggung jawab usaha dan/atau kegiatan yang melanggar terhadap izin lingkungan, dan izin PPLH yang diterbitkan Pemerintah Kab/Kota | 100 | Dinas Lingkungan Hidup Kota Balikpapan | |
| | | = 103 | | | |
| | | usaha dan/atau kegiatan dilakukan pemeriksaan | | | |
| | | = 103 | | | |
| Administrasi Kependudukan dan Pencatatan Sipil | | | | | |
| 2.k.1. 1 | Perekaman KTP elektronik | Jumlah Penduduk wajib KTP-el yang telah melakukan perekaman | 100 | Disdukcapil Kota Balikpapan | |
| | | = 494.717 | | | |
| | | Jumlah penduduk wajib KTP-el | | | |
| | | = 494.717 | | | |
| 2.k.1. 2 | Persentase anak usia 01-7 tahun kurang 1 (satu) hari yang memiliki KIA | Jumlah anak usia 0-17 tahun kurang 1 (satu) hari yang sudah memiliki KIA | 56.66 | Disdukcapil Kota Balikpapan | |
| | | = 122.150 | | | |
| | | Jumlah anak usia 0-17 tahun | | | |
| | | = 215.585 | | | |
| 2.k.1. 3 | Kepemilikan akta kelahiran | Jumlah anak usia 0-18 tahun yang sudah memiliki akta lahir | 98.39 | Disdukcapil Kota Balikpapan | |
| | | = 230.390 | | | |
| | | Jumlah anak usia 0-18 tahun | | | |

| No.IKK | IKK Outcome | Rumus | Capaian (%) | Sumber Data | Ket |
|---|---|--|---|---|--|
| | | = 234.157 | | | |
| 2.k.1. 4 | Jumlah PD yang telah memanfaatkan data kependudukan berdasarkan perjanjian kerja sama | Jumlah PD yang telah memanfaatkan data kependudukan berdasarkan perjanjian kerjasama = 9 Jumlah PD = 34 | 26.471 | Disdukcapil Kota Balikpapan | |
| - Pemberdayaan masyarakat dan desa | | | | | |
| 2.1.1 | Persentase pengentasan desa tertinggal | Jumlah desa tertinggal yang memenuhi kriteria desa berkembang per tahun berdasarkan Indeks Desa Membangun per tahun = 0 Jumlah desa tertinggal (per-awal tahun n) = 0 | Nilai tidak dapat dihitung karena pembagi = 0 | Bagian Pemerintahan Setda Kota Balikpapan | KOTA BALIKPAPAN TIDAK MEMILIKI DESA TERTINGGAL |
| 2.1.2 | Persentase peningkatan status desa mandiri | Jumlah desa berkembang yang memenuhi kriteria desa mandiri per tahun berdasarkan Indeks Desa Membangun per tahun = 0 Jumlah desa berkembang (per-awal tahun n) = 0 | Nilai tidak dapat dihitung karena pembagi = 0 | Bagian Pemerintahan Setda Kota Balikpapan | KOTA BALIKPAPAN TIDAK MEMILIKI DESA MANDIRI |

| No.IKK | IKK Outcome | Rumus | Capaian (%) | Sumber Data | Ket |
|---|---|--|-------------|--|--|
| - Pengendalian penduduk dan keluarga berencana | | | | | |
| 2.m.1 | TFR (Angka Kelahiran Total) | ASFR Angka Kelahiran Menurut Kelompok Umur | 2.07 | DATA 2020 (data yang tersedia adalah data estimasi , karena BPS melakukan survey dari tahun 2015 s.d 2045) | DATA 2020 (data yang tersedia adalah data estimasi , karena BPS melakukan survey dari tahun 2015 s.d 2045) |
| 2.m.2 | Persentase pemakaian kontrasepsi Modern (Modern Contraceptive Prevalence Rate/mCPR) | Jumlah peserta KB Aktif Modern | 70.303 | Dinas Pemberdayaan Perempuan dan perlindungan anak keluarga Bencana Kota Balikpapan | |
| | | = 73.018 | | | |
| | | Jumlah Pasangan Usia Subur | | | |
| = 103.862 | | | | | |
| 2.m.3 | Persentase kebutuhan ber-KB yang tidak terpenuhi (unmet need) | Jumlah PUS yang ingin ber-KB tetapi tidak terlayani | 14.295 | Dinas Pemberdayaan Perempuan dan perlindungan anak keluarga Bencana Kota Balikpapan | |
| | | = 14.847 | | | |
| | | Jumlah Pasangan Usia Subur | | | |
| | | = 103.862 | | | |
| - Perhubungan | | | | | |
| 2.n.1 | Rasio konektivitas kabupaten/kota | Rasio konektivitas Kabupaten atau Kota = (IK1 x bobot angkutan jalan) + (IK2 x Bobot angkutan sungai, danau dan penyeberangan) | 53 | Dinas Perhubungan Kota Balikpapan | |
| | | o IK1 (angkutan jalan) = (Jumlah trayek yg dilayani pd kabupaten/kota x bobot trayek) dibagi jumlah kebutuhan trayek pada kabupaten/kota tersebut) | | | |

| No.IKK | IKK Outcome | Rumus | Capaian (%) | Sumber Data | Ket |
|--------|-------------|--|-------------|-------------|-----|
| | | <p>o IK2 (Angkutan Sungai, danau dan penyeberangan)= jumlah lintas Penyeberangan yang beroperasi pd kabupaten/kota tsb x bobot lintas) dibagi (jumlah kebutuhan lintas penyeberangan pada kabupaten/kota tersebut)</p> <p>Keterangan:</p> <p>IK1 (Angkutan Jalan)</p> <p>- Jumlah trayek yang dilayani adalah jumlah trayek perintis ditambah trayek AKAP</p> <p>- Jumlah kebutuhan trayek adalah jumlah kebutuhan trayek perintis dalam kurun waktu tertentu dan kebutuhan trayek AKAP dalam kurun waktu tertentu</p> <p>IK2 (Angkutan Sungai, Danau, Penyeberangan)</p> <p>- Jumlah lintas penyeberangan yang beroperasi adalah jumlah lintasa perintis ditambah lintasan komersil</p> | | | |

| No.IKK | IKK Outcome | Rumus | Capaian (%) | Sumber Data | Ket |
|--------|-------------|---|-------------|-------------|-----|
| | | <p>- Jumlah kebutuhan lintas adalah jumlah kebutuhan lintas penyeberangan baik lintas penyeberangan perintis maupun komersil untuk menghubungkan antar wilayah yang direncanakan dalam kurun waktu tertentu</p> <p>Bobot Angkutan Jalan atau Sungai, Danau dan Penyeberangan:</p> <p>1. Wilayah yang tingkat pelayanan angkutan laut dan penyeberangan lebih tinggi dibandingkan dibandingkan dengan angkutan jalan (bobot angkutan SDP = 70, bobot angkutan jalan = 30)</p> <p>2. Wilayah yang tingkat pelayanan angkutan laut dan penyeberangan sama dengan dibandingkan dengan angkutan jalan (bobot angkutan SDP 50, bobot angkutan jalan = 50)</p> <p>3. Wilayah yang tingkat pelayanan angkutan laut dan penyeberangan lebih rendah dibandingkan dengan angkutan jalan (bobot angkutan SDP = 30 (bobot angkutan jalan = 70)</p> | | | |

| No.IKK | IKK Outcome | Rumus | Capaian (%) | Sumber Data | Ket |
|-------------------------------------|--|---|-------------|--|-----|
| | | 4. Wilayah yang tidak memiliki angkutan penyeberangan dan laut (bobot angkutan SDP = 0, bobot angkutan jalan = 100) | | | |
| | | Bobot Trayek atau Lintas: | | | |
| | | a. Bobot Trayek atau Lintas dengan frekuensi tinggi (>5x dalam seminggu), bobot = 1 | | | |
| | | b. Bobot Trayek atau Lintas dengan frekuensi sedang (3-4 dalam seminggu), bobot = 0.8 | | | |
| | | c. Bobot Trayek atau Lintas dengan frekuensi rendah (<3 dalam seminggu), Bobot = 0.5 | | | |
| 2.n.2 | Kinerja lalu lintas kabupaten/kota | V/C Ratio di Jalan kabupaten/kota | 0.49 | Dinas Perhubungan Kota Balikpapan | |
| - Komunikasi dan Informatika | | | | | |
| 2.o.1 | Persentase Perangkat Daerah (PD) yang terhubung dengan akses internet yang disediakan oleh Dinas Kominfo | Jumlah PD yang terhubung dengan akses internet yang disediakan oleh Dinas Kominfo = 34 | 100 | Dinas Komunikasi Dan Informatika Kota Balikpapan | |
| | | Jumlah PD | | | |
| 2.o.2 | Persentase Layanan Publik yang diselenggarakan secara | Jumlah Layanan Publik yang diselenggarakan secara online dan | 5,,45 | Dinas Komunikasi Dan Informatika | |

| No.IKK | IKK Outcome | Rumus | Capaian (%) | Sumber Data | Ket |
|---|--|--|-------------|--|-----|
| | online dan terintegrasi | terintegrasi = 34 | | Kota Balikpapan | |
| | | = 3 | | | |
| | | Jumlah Layanan Publik | | Bagian Organisasi Kota Balikpapan | |
| | | = 55 | | | |
| 2.o.3 | Persentase masyarakat yang menjadi sasaran penyebaran informasi publik, mengetahui kebijakan dan program prioritas pemerintah dan pemerintah daerah kabupaten/kota | Jumlah masyarakat yang menjadi sasaran penyebaran informasi publik, mengetahui kebijakan dan program prioritas pemerintah dan pemerintah daerah kabupaten/kota = 517.826 | 72.903 | Dinas Komunikasi Dan Informatika Kota Balikpapan | |
| | | Jumlah penduduk | | Disdukcapil Kota Balikpapan | |
| | | = 710.293 | | | |
| - Koperasi, usaha kecil dan menengah | | | | | |
| 2.p.1 | Meningkatnya Koperasi yang berkualitas | Jumlah koperasi yang meningkat kualitasnya berdasarkan RAT, volume usaha dan asset = 100 | 20.243 | DKUMKMP Kota Balikpapan | |
| | | Jumlah seluruh koperasi | | | |
| | | = 494 | | | |
| 2.p.2 | Meningkatnya Usaha Mikro yang menjadi wirasausaha | Jumlah usaha mikro yang menjadi wirausaha = 19512 | 41.467 | DKUMKMP Kota Balikpapan | |
| | | Jumlah usaha mikro keseluruhan | | | |
| | | = 47054 | | | |

| No.IKK | IKK Outcome | Rumus | Capaian (%) | Sumber Data | Ket |
|----------------------------------|---|--|-------------|-----------------------|-----|
| - Penanaman Modal | | | | | |
| 2.q | Persentase peningkatan investasi di kabupaten/kota | (Jumlah investasi tahun n-jumlah investasi tahun n-1) di kabupaten/kota | 36.358 | DPMPT Kota Balikpapan | |
| | | = 5224343940000 | | | |
| | | Jumlah investasi tahun n-1 di kabupaten/kota | | | |
| | | = 14369160520000 | | | |
| - Kepemudaan dan Olahraga | | | | | |
| 2.r.1 | Tingkat partisipasi pemuda dalam kegiatan ekonomi mandiri | Jumlah pemuda (16-30 tahun) yang berwirausaha di kab/kota | 0.17 | DPOP Kota Balikpapan | |
| | | = 291 | | | |
| | | Jumlah pemuda (umur 16-30 tahun) di kabupaten/kota | | | |
| | | = 170.861 | | | |
| 2.r.2 | Tingkat partisipasi pemuda dalam organisasi kepemudaan dan organisasi sosial kemasyarakatan | Jumlah pemuda (16-30 tahun) yg menjadi anggota aktif pada organisasi kepemudaan dan organisasi sosial kemasyarakatan di kabupaten/kota | 7.84 | DPOP Kota Balikpapan | |
| | | = 13.403 | | | |
| | | jumlah pemuda (umur 16-30 tahun) di kabupaten/kota | | | |
| | | = 170.861 | | | |

| No.IKK | IKK Outcome | Rumus | Capaian (%) | Sumber Data | Ket |
|---------------------|--|---|-------------|--|-----|
| 2.r.3 | Peningkatan prestasi olahraga | Jumlah perolehan medali pada event olahraga nasional dan internasional | 35 | DPOP Kota Balikpapan | |
| - Statistik | | | | | |
| 2.s.1 | Persentase Perangkat Daerah (PD) yang menggunakan data statistik dalam menyusun perencanaan pembangunan daerah | Jumlah PD yang menggunakan data statistik dalam menyusun perencanaan pembangunan daerah | 100 | Dinas Komunikasi Dan Informatika Kota Balikpapan | |
| | | = 34 | | | |
| | | jumlah OPD | | | |
| 2.s.2 | Persentase PD yang menggunakan data statistik dalam melakukan evaluasi pembangunan daerah | Jumlah PD yang menggunakan data statistik dalam melakukan evaluasi pembangunan daerah | 100 | | |
| | | = 34 | | | |
| | | jumlah PD | | | |
| - Persandian | | | | | |
| 2.t | Tingkat keamanan informasi pemerintah | Jumlah nilai per area keamanan informasi | 0 | Dinas Komunikasi Dan Informatika Kota Balikpapan | |
| | | Jumlah area penilaian | | | |
| - Kebudayaan | | | | | |
| 2.u | Terlestarikannya Cagar Budaya | Jumlah cagar budaya yang dilestarikan | 87.755 | Dinas Pendidikan dan Kebudayaan Kota Balikpapan | |
| | | = 129 | | | |

| No.IKK | IKK Outcome | Rumus | Capaian (%) | Sumber Data | Ket |
|-----------------------|--|--|-------------|--------------------------|---|
| | | Jumlah cagar budaya yang terdata = 147 | | | |
| - Perpustakaan | | | | | |
| 2.v.1 | Nilai tingkat kegemaran membaca masyarakat | | 0 | Arperpus Kota Balikpapan | Belum melakukan survey tingkat kegemaran membaca tahun 2021 |
| 2.v.2 | Indeks Pembangunan Literasi Masyarakat | | 28.79 | Arperpus Kota Balikpapan | -0,08% (Rasio Ketercukupan koleksi, -0.04% (Tingkat pemanfaatan perpustakaan), - 6.43% (persentase perpustakaan ber SNP) -1.53 (Persentase keterlibatan masyarakat) - 6.63% (tingkat engagement anggota perpustakaan) - 14.08% (rasio ketercukupan tenaga perpustakaan) |
| - Kearsipan | | | | | |
| 2.w.1 | Tingkat ketersediaan arsip sebagai bahan akuntabilitas | $T = (a + i + s + j)/4$ T= tingkat ketersediaan arsip | 42 | Arperpus Kota Balikpapan | |

| No.IKK | IKK Outcome | Rumus | Capaian (%) | Sumber Data | Ket |
|--------|---|---|-------------|--------------------------|------------------------------------|
| | kinerja, alat bukti yang sah dan pertanggungjawaban nasional) Ps40 dan 59 U 43/2009) | <p>a = persentase arsip aktif yg telah dibuatkan daftar arsip</p> <p>i = persentase arsip inaktif yg telah dibuatkan daftar arsip</p> <p>s = persentase arsip statis yang telah dibuatkan sarana bantu temu balik</p> <p>j = persentase jumlah arsip yang dimasukkan dalam SIKN melalui JIKN</p> | | | |
| 2.w.2 | Tingkat keberadaan dan keutuhan arsip sebagai bahan pertanggungjawaban setiap aspek kehidupan berbangsa dan bernegara untuk kepentingan negara, pemerintahan, pelayanan publik dan kesejahteraan rakyat | <p>$T = (m + b + g + a + c + i)/6$</p> <p>T= tingkat keberadaan dan keutuhan arsip sebagai bahan pertanggungjawaban</p> <p>m = tingkat kesesuaian kegiatan pemusnahan arsip dengan NSPK</p> <p>b = tingkat kesesuaian kegiatan perlindungan dan penyelamatan arsip dari bencana dengan NSPK</p> <p>g = tingkat kesesuaian kegiatan penyelamatan arsip perangkat daerah kab/kota yang digabung dan/atau dibubarkan dan pemekaran Daerah kabupaten/kota dengan NSPK</p> <p>a = tingkat kesesuaian kegiatan autentikasi arsip statis dan arsip hasil alih media dengan NSPK</p> | 0 | Arperpus Kota Balikpapan | Kegiatan belum pernah dilaksanakan |

| No.IKK | IKK Outcome | Rumus | Capaian (%) | Sumber Data | Ket |
|---------------------------------|---|---|-------------|---|-----|
| | | c = tingkat kesesuaian kegiatan pencarian arsip statis dengan NSPK | | | |
| | | I = tingkat kesesuaian kegiatan penerbitan izin penggunaan arsip yang bersifat tertutup dengan NSPK | | | |
| 3. Urusan Pilihan | | | | | |
| - Kelautan dan Perikanan | | | | | |
| 3.a | Jumlah Total Produksi Perikanan (Tangkap dan Budidaya) kabupaten/kota (sumber data: one data KKP) | Jumlah Total Produksi Perikanan (Tangkap dan Budidaya) Kabupaten/Kota (sumber data: one data KKP) | 5039.03 | Dinas Pangan, Pertanian dan Perikanan Kota Balikpapan | |
| - Pariwisata | | | | | |
| 3.b.1 | Persentase pertumbuhan jumlah wisatawan mancanegara per kebangsaan | (Jumlah wisatawan tahun n – Jumlah wisatawan tahun n-1) | 5.742 | DPOP Kota Balikpapan | |
| | | = 948 | | | |
| | | Jumlah wisatawan tahun n-1 | | | |
| 3.b.2 | Persentase peningkatan perjalanan wisatawan nusantara yang datang ke Kabupaten/Kota | (Jumlah wisatawan tahun n – Jumlah wisatawan tahun n-1) | 33.50 | DPOP Kota Balikpapan | |
| | | = 35.9293 | | | |
| | | Jumlah wisatawan tahun n-1 | | | |
| 3.b.3 | Tingkat hunian akomodasi | Jumlah kamar yang terjual | 30.34 | DPOP Kota Balikpapan | |
| | | = 684828 | | | |

| No.IKK | IKK Outcome | Rumus | Capaian (%) | Sumber Data | Ket |
|--------------------|--|--|--------------------|--|--|
| | | Jumlah kamar yang tersedia = 2257089 | | | |
| 3.b.4 | Kontribusi sektor pariwisata terhadap PDRB harga berlaku | Kontribusi sektor pariwisata terhadap PDRB harga berlaku | 12.152 | berdasarkan PDRB ADHB (dalam miliar rupiah) sektor Transportasi dan Pegudangan; Penyediaan Akomodasi dan Makan Minum | berdasarkan PDRB ADHB (dalam miliar rupiah) sektor Transportasi dan Pegudangan; Penyediaan Akomodasi dan Makan Minum |
| 3.b.5 | Kontribusi sektor pariwisata terhadap PAD | Kontribusi sektor pariwisata terhadap PAD | 755.062.500.914,79 | BPKAD Kota Balikpapan | |
| - Pertanian | | | | | |
| 3.c.1 | Produktivitas pertanian per hektar per tahun Produktivitas pertanian per tahun | Jumlah produksi pertanian pangan per hektar per tahun = 90.2 | 17.104 | Dinas Pangan, Pertanian dan Perikanan Kota Balikpapan | |
| | | luas panen = 527.35 | | | |
| | | | | | |
| 3.c.2 | Persentase Penurunan kejadian dan jumlah kasus penyakit hewan menular Persentase kasus zoonosis kab/ kota | Jumlah kejadian penyakit/kasus tahun berjalan (t) – jumlah kejadian/kasus penyakit hewan menular tahun sebelumnya (t-1) = 21 | -8.824 | Dinas Pangan, Pertanian dan Perikanan Kota Balikpapan | |
| | | | | | |

| No.IKK | IKK Outcome | Rumus | Capaian (%) | Sumber Data | Ket |
|---|--|---|-------------|---|---|
| | | Jumlah kejadian/kasus penyakit hewan menular tahun sebelumnya (t-1) | | | |
| | | = 238 | | | |
| - Energi dan Sumber Daya Mineral | | | | | |
| 3.e | Persentase perusahaan pemanfaatan panas bumi yang memiliki ijin di kab/kota | Jumlah perusahaan pemanfaatan panas bumi yang memiliki ijin | 0 | Kota Balikpapan belum memiliki potensi panas bumi baik langsung maupun tidak langsung berdasarkan data umum potensi panas bumi dari badan geologi pusat sumber daya mineral, batu bara, dan panas bumi kementerian energi dan sumber daya mineral | Kota Balikpapan belum memiliki potensi panas bumi baik langsung maupun tidak langsung berdasarkan data umum potensi panas bumi dari badan geologi pusat sumber daya mineral, batu bara, dan panas bumi kementerian energi dan sumber daya mineral |
| | | = 0 | | | |
| | | Jumlah perusahaan pemanfaatan panas bumi | | | |
| | | = 0 | | | |
| - Perdagangan | | | | | |
| 3.f.1 | Persentase pelaku usaha yang memperoleh izin sesuai dengan ketentuan (IUPP/SIUP Pusat Perbelanjaan dan IUTM/IUTS/SIUP Toko Swalayan) | Jumlah pelaku usaha yang telah memiliki izin sesuai ketentuan | 82.71 | Dinas Perdagangan | |
| | | = 177 | | | |
| | | Jumlah pelaku usaha di wilayah Kab/Kota | | | |
| | | = 214 | | | |

| No.IKK | IKK Outcome | Rumus | Capaian (%) | Sumber Data | Ket |
|------------------------|---|---|-------------|-------------------------|-----|
| 3.f.2 | Persentase kinerja realisasi pupuk | Realisasi | 20.403 | Dinas Perdagangan | |
| | | = 1359.43 | | | |
| | | RDKK | | | |
| | | = 6662.9 | | | |
| 3.f.3 | Persentase alat – alat ukur, takar, timbang dan perlengkapan lainnya (UTTP) bertanda tera sah yang berlaku | jumlah UTTP Bertanda Tera Sah yang berlaku pada tahun berjalan | 80.876 | Dinas Perdagangan | |
| | | = 3176 | | | |
| | | jumlah potensi UTTP yang wajib ditera dan tera ulang di wilayah kabupaten/kota | | | |
| | | = 3927 | | | |
| - Perindustrian | | | | | |
| 3.g.1 | Pertambahan jumlah industri kecil dan menengah di kab/kota | (Jumlah Industri kecil dan menengah tahun n- Jumlah industri kecil dan menengah tahun n-1) | 1.109 | DKUMKMP Kota Balikpapan | |
| | | = 10 | | | |
| | | Jumlah industri kecil dan menengah tahun n-1 | | | |
| | | = 902 | | | |
| 3.g.2 | Persentase pencapaian sasaran pembangunan industri termasuk turunan indikator pembangunan industri dalam RIPIN yang ditetapkan dalam RPIP | Persentase pencapaian sasaran pembangunan industri termasuk turunan indikator pembangunan industri dalam RIPIN yang ditetapkan dalam RPIP | 9.3 | DKUMKMP Kota Balikpapan | |

| No.IKK | IKK Outcome | Rumus | Capaian (%) | Sumber Data | Ket |
|--------|---|---|-------------|-------------------------|-----|
| 3.g.3 | Persentase jumlah hasil pemantauan dan pengawasan dengan jumlah Izin Usaha Industri (IUI) Kecil dan Industri Menengah yang dikeluarkan oleh instansi terkait | Jumlah izin yang dipantau dan dianalisis dalam laporan hasil pemantauan | 4.825 | DKUMKMP Kota Balikpapan | |
| | | = 44 | | | |
| | | Jumlah izin yang dikeluarkan | | | |
| | | = 912 | | | |
| 3.g.4 | Persentase jumlah hasil pemantauan dan pengawasan dengan jumlah Izin Perluasan Industri (IPUI) Kecil dan Industri Menengah yang dikeluarkan oleh instansi terkait | Jumlah izin yang dipantau dan dianalisis dalam laporan hasil pemantauan | 0 | DKUMKMP Kota Balikpapan | |
| | | = 0 | | | |
| | | Jumlah izin yang dikeluarkan | | | |
| | | = 0 | | | |
| 3.g.5 | Persentase jumlah hasil pemantauan dan pengawasan dengan jumlah Izin Usaha Kawasan Industri (IUKI) dan Izin Perluasan Kawasan Industri (IPKI) yang lokasinya di Daerah kabupaten/kota | Jumlah izin yang dipantau dan dianalisis dalam laporan hasil pemantauan | 0 | DKUMKMP Kota Balikpapan | |
| | | = 0 | | | |
| | | Jumlah izin yang dikeluarkan | | | |
| | | = 0 | | | |
| 3.g.6 | Tersedianya informasi industri secara lengkap dan terkini | Tersedianya informasi industri dengan batas waktu 0-6 bulan | 96 | DKUMKMP Kota Balikpapan | |
| | | - Tersedianya informasi industri dengan batas waktu 7-12 bulan | | | |
| | | - Informasi produksi dan kapasitas produksi | | | |
| | | - Informasi bahan baku dan bahan penolong | | | |

| No.IKK | IKK Outcome | Rumus | Capaian (%) | Sumber Data | Ket |
|-----------------------|-------------|------------------------------------|-------------|--|--|
| | | - Informasi bahan bakar/ energy | | | |
| | | - Informasi tenaga kerja | | | |
| - Transmigrasi | | | | | |
| 3.h | | | 0 | BUP (Bukan kewenangan Kota Balikpapan) | BUP (Bukan kewenangan Kota Balikpapan) |

2.2.3 Indikator Kinerja Kunci Untuk Fungsi Penunjang Urusan Pemerintahan

Tabel 2.4

Indikator Kinerja Kunci Untuk Fungsi Penunjang Urusan Pemerintahan

| NO.IKK | IKK OUTCOME | RUMUS | CAPAIAN | SUMBER DATA | KET |
|--|--|--|---------|-----------------------------|---|
| 4. Fungsi Penunjang Urusan Pemerintahan | | | | | |
| - Perencanaan dan Keuangan | | | | | |
| 4.a.1 | Rasio Belanja Pegawaiid luar guru dan tenaga kesehatan | Jumlah belanja pegawai diluar guru dan tenaga kesehatan | 51.982 | BPKD Kota Balikpapan | |
| | | = 407562873585 | | | |
| | | Jumlah APBD | | | |
| | | = 784047272365 | | | |
| 4.a.2 | Rasio PAD | Jumlah PAD | 0 | BPKD Kota Balikpapan | PDRB NON MIGAS TDAK DIPUBLIKASIKAN LAGI KARENA BPS KOTA BALIKPAPAN TIDAK DAPAT MEMPUBLIKASIKAN DATA TUNGGAL (PERTAMINA) |
| | | = 755160456.15 | | | |
| | | Jumlah APBD non migas | | | |
| | | = 0 | | | |
| 4.a.3 | Maturitas Sistem Pengendalian Intern Pemerintah (SPIP) | Tingkat Maturitas SPIP (belum dinilai (0)/level 1/level 2/level 3) berdasarkan Laporan Hasil Quality Assurance (QA) yang dikeluarkan oleh BPKP | 3 | Inspektorat Kota Balikpapan | LEVEL 3 |
| 4.a.4 | Peningkatan Kapabilitas Aparat Pengawasan Intern Pemerintah (APIP) | Tingkat Kualitas APIP (belum dinilai (0)/level 1/level 2/level 3) berdasarkan Laporan Hasil Quality Assurance (QA) yang dikeluarkan oleh BPKP | 3 | Inspektorat Kota Balikpapan | LEVEL 3 |

| NO.IKK | IKK OUTCOME | RUMUS | CAPAIAN | SUMBER DATA | KET |
|--------------------|---|---|---------|-----------------------------|--|
| 4.a.5 | Rasio Belanja Urusan Pemerintahan Umum (dikurangi transfer expenditures) | Jumlah belanja urusan pemerintahan – transfer expenditures | 0.066 | BPKD Kota Balikpapan | |
| | | = 1578211770.515 | | | |
| | | jumlah belanja APBD | | | |
| | | = 2375021367975.3 | | | |
| 4.a.6 | Opini Laporan Keuangan | Opini Laporan Keuangan | 10 | Inspektorat Kota Balikpapan | WTP 10 TAHUN TERAKHIR |
| - Pengadaan | | | | | |
| 4.b.1 | Persentase jumlah total proyek konstruksi yang dibawa ke tahun berikutnya. yang ditandatangani pada kuartal pertama | jumlah kontrak infrastruktur dengan nilai besar yang perlu pembangunan dalam 3 kuartal yang ditandatangani pada kuartal pertama tahun n | 0 | Adbang Kota Balikpapan | Tidak ada kontrak infrastruktur dengan nilai yang perlu pemabngunaan dalam 3 kuartal yang ditandatangani pada kuartal pertama tahun 2021 |
| | | = 0 | | | |
| | | jumlah kontrak keseluruhan tahun n | | | |
| | | = 0 | | | |
| 4.b.2 | Persentase jumlah pengadaan yang dilakukan dengan metode kompetitif | jumlah pengadaan yang dilakukan dengan metode kompetitif | 6.227 | Adbang Kota Balikpapan | |
| | | = 200 | | | |
| | | Jumlah pengadaan yang dilakukan tanpa metode kompetitif | | | |
| | | = 3212 | | | |
| 4.b.3 | Rasio nilai belanja yang dilakukan melalui pengadaan | Jumlah nilai belanja langsung yang melalui pengadaan | 89.819 | Adbang Kota Balikpapan | |
| | | = 2051276915493 | | | |
| | | total belanja langsung | | | |
| | | = 2283785370623 | | | |

| NO.IKK | IKK OUTCOME | RUMUS | CAPAIAN | SUMBER DATA | KET |
|----------------------|---|---|---------|------------------------|-----|
| 4.b.4 | Peningkatan Penggunaan Produk Dalam Negeri Dan Produk Usaha Mikro, Usaha Kecil, Dan Koperasi Pada Pelaksanaan Pengadaan Barang/Jasa Pemerintah Daerah | Jumlah Nilai PBJ yang Menggunakan Produk Dlm Negeri, Produk Usaha Mikro, Usaha Kecil dan Koperasi Tahun (n) - Jumlah Nilai PBJ yang Menggunakan Produk Dlm Negeri, Produk Usaha Mikro, Usaha Kecil dan Koperasi Tahun (n-1) | 106.872 | Adbang Kota Balikpapan | |
| | | = 332.865.897 | | | |
| | | Jumlah Nilai PBJ yang Menggunakan Produk Dlm Negeri, Produk Usaha Mikro, Usaha Kecil dan Koperasi Tahun (n-1) | | Adbang Kota Balikpapan | |
| | | = 311.460.791 | | | |
| - Kepegawaian | | | | | |
| 4.c.1 | Rasio Pegawai Pendidikan Tinggi dan Menengah/Dasar (%) (PNS tidak termasuk guru dan tenaga kesehatan) | Jumlah Pegawai menurut Pendidikan PT ke atas | 126.557 | BKPSDM Kota Balikpapan | |
| | | = 1382 | | | |
| | | Jumlah pegawai dengan pendidikan SMA ke bawah | | | |
| = 1092 | | | | | |
| 4.c.2 | Rasio pegawai Fungsional (%) (PNS tidak termasuk guru dan tenaga kesehatan) | Jumlah pegawai PNS fungsional (diluar guru dan tenaga kesehatan) | 32.299 | BKPSDM Kota Balikpapan | |
| | | = 604 | | | |
| | | seluruh jumlah pegawai pemerintah (PNS tidak termasuk guru dan tenaga kesehatan) | | | |
| = 1870 | | | | | |

| NO.IKK | IKK OUTCOME | RUMUS | CAPAIAN | SUMBER DATA | KET |
|-----------------------------|--|--|---------|------------------------|-----|
| 4.c.3 | Rasio Jabatan Fungsional bersertifikat Kompetensi (%) (PNS tidak termasuk guru dan tenaga kesehatan) | Jumlah pegawai Fungsional yang memiliki sertifikat kompetensi | 34.437 | BKPSDM Kota Balikpapan | |
| | | = 208 | | | |
| | | seluruh jumlah pegawai non Fungsional (PNS tidak termasuk guru dan tenaga kesehatan) | | | |
| | | = 604 | | | |
| - Manajemen Keuangan | | | | | |
| 4.d.1 | Budget execution: Deviasi realisasi belanja terhadap belanja total dalam APBD | Nilai absolut dari Total belanja dalam realisasi | 117.576 | BPKD Kota Balikpapan | |
| | | = 755160456297.15 | | | |
| | | total belanja APBD dikurangi satu | | | |
| | | = 675712743600 | | | |
| 4.d.2 | Revenue mobilization: Deviasi realisasi PAD terhadap anggaran PAD dalam APBD | Nilai absolut dari Total PAD dalam realisasi | 163.403 | BPKD Kota Balikpapan | |
| | | = 2375021367975.3 | | | |
| | | dibagi total PAD dalam APBD dikurangi satu | | | |
| | | = 2838907307519 | | | |
| 4.d.3 | Manajemen Aset | 1. Apakah ada daftar asset tetap? (Ya/Tidak) | YA | BPKD Kota Balikpapan | |
| | | 2. Apakah ada manual untuk menyusun daftar asset tetap? (Ya/Tidak) | TIDAK | | |
| | | 3. Apakah ada proses inventarisasi asset tahunan? (Ya/Tidak) | YA | | |
| | | Apakah nilai asset tercantum dalam laporan anggaran? (Ya/Tidak) | YA | | |
| 4.d.4 | Rasio anggaran sisa terhadap | Nilai realisasi SiLPA | 171.994 | BPKD Kota | |

| NO.IKK | IKK OUTCOME | RUMUS | CAPAIAN | SUMBER DATA | KET |
|--|--|--|---------|----------------------------|-----|
| | total belanja dalam APBD tahun sebelumnya | = 556971329487.72 | | Balikpapan | |
| | | total belanja anggaran tahun sebelumnya | | | |
| | | = 323831718088.05 | | | |
| - Transparansi dan Partisipasi Publik | | | | | |
| 4.e.1 | Informasi tentang sumber daya yang tersedia untuk pelayanan (Information on resources available to frontline service delivery units) | Belanja anggaran untuk unit pelayanan dapat diakses di website Pemda = 34 | 100 | Diskominfo Kota Balikpapan | |
| | | Realisasi belanja untuk unit pelayanan dapat diakses di website Pemda = 34 | | | |
| 4.e.2 | Akses publik terhadap informasi keuangan daerah (Public access to fiscal information) | Jumlah dokumen yang dipublikasikan di website Pemda = 86 | 100 | Diskominfo Kota Balikpapan | |
| | | total jumlah dokumen yang telah dirinci = 86 | | | |

2.3 AKUNTABILITAS KINERJA PEMERINTAH DAERAH

Akuntabilitas kinerja adalah kewajiban untuk mempertanggungjawabkan kegiatan yang telah dilaksanakan dalam waktu satu tahun dari suatu instansi pemerintah. Akuntabilitas Kinerja dalam Laporan Penyelenggaraan Pemerintahan Daerah (LPPD) ini disusun dalam rangka mengukur tingkat keberhasilan atau kegagalan dalam pelaksanaan kegiatan yang telah ditetapkan sesuai dengan tujuan, sasaran, kebijakan dan program.

Dalam sub bab ini disajikan data capaian kinerja setiap sasaran yang tertuang dalam dokumen perencanaan pembangunan. Pengukuran kinerja dilaksanakan dengan cara membandingkan antara realisasi capaian indikator kinerja dengan target indikator kinerja sasaran yang telah ditetapkan dalam Perjanjian Kinerja Pemerintah Kota Balikpapan Tahun 2021.

Dalam memberikan penilaian tingkat capaian kinerja setiap indikator, dilakukan dengan menggunakan skala nilai peringkat kinerja yang mengacu pada Formulir Tabel T-E.1 dalam Peraturan Menteri Dalam Negeri Republik Indonesia Nomor 86 Tahun 2017 tentang Tata Cara Perencanaan, Pengendalian Dan Evaluasi Pembangunan Daerah, Tata Cara Evaluasi Rancangan Peraturan Daerah tentang Rencana Pembangunan Jangka Panjang Daerah Dan Rencana Pembangunan Jangka Menengah Daerah Serta Tata Cara Perubahan Rencana Pembangunan Jangka Panjang Daerah, Rencana Pembangunan Jangka Menengah Daerah dan Rencana Kerja Pemerintah Daerah sebagai berikut:

Tabel 2.5

Skala Nilai Peringkat Kinerja

| No | Interval Nilai Realisasi Kinerja | Kriteria Penilaian Realisasi Kinerja |
|-----------|---|---|
| 1 | 90,01% ≤ 100% | Sangat Tinggi |
| 2 | 75,01% ≤ 90% | Tinggi |
| 3 | 65,01% ≤ 75 % | Sedang |
| 4 | 50,01% ≤ 65 % | Rendah |
| 5 | ≤ 50 % | Sangat Rendah |

Sumber: Peraturan Menteri Dalam Negeri Republik Indonesia Nomor 86 Tahun 2017

Adapun tingkat capaian kinerja Pemerintah Kota Balikpapan pada Tahun 2021 dibandingkan dengan target Perjanjian Kinerja Perubahan Tahun 2021 serta target akhir tahun RPJMD 2021 tercantum dalam tabel berikut ini:

Tabel 2.6

Capaian Kinerja Indikator Kinerja Utama Tahun 2021

| NO | SASARAN | NO | INDIKATOR KINERJA UTAMA (IKU) | 2021 | | | TARGET AKHIR RPJMD 2021 | CAPAIAN 2021 S/D TAHUN AKHIR RPJMD 2021 |
|----|--|----|---|--------|-----------|---------|-------------------------|---|
| | | | | TARGET | REALISASI | CAPAIAN | | |
| 1 | Meningkatnya Kualitas Pendidikan | 1 | Rata-rata Lama Sekolah (RLS) | 10,53 | 10,91 | 103,61% | 10,53 | 103,61% |
| | | 2 | Angka Harapan Lama Sekolah (HLS) | 15,73 | 14,22 | 90,40% | 15,73 | 90,40% |
| 2 | Meningkatkan Derajat Kesehatan Masyarakat berkelanjutan | 3 | Angka Harapan Hidup (AHH) | 74,04 | 74,76 | 100,97% | 74,04 | 100,97% |
| 3 | Menurunnya Jumlah Pengangguran | 4 | Tingkat Pengangguran Terbuka (TPT) | 4,55% | 8,94% | 50,89% | 4,55% | 50,89% |
| | | 5 | Tingkat Partisipasi Angkatan Kerja (TPAK) | 64,92% | 64,29% | 99,03% | 64,92% | 99,03% |
| 4 | Meningkatkan kualitas hidup dan kesejahteraan masyarakat secara menyeluruh dan berkelanjutan | 6 | Indeks Pembangunan Manusia (IPM) | 79,53 | 80,71 | 101,48% | 79,53 | 101,48% |
| | | 7 | Tingkat Kemiskinan (TKm) | 2,30% | 2,89% | 79,58% | 2,30% | 79,58% |
| | | 8 | Indeks Pembangunan Gender (IPG) | 92 | 89,65* | 97,45% | 92 | 97,45% |
| 5 | Meningkatkan kualitas lingkungan hidup | 9 | Indeks Kualitas Lingkungan Hidup | 60,46 | 69,66 | 115,22% | 60,46 | 115,22% |
| 6 | Meningkatkan Kenyamanan, Keamanan dan | 10 | Indeks Kota Layak Huni/ <i>Livable City Index</i> | 74,5 | 78,48 | 105,34% | 74,5 | 105,34% |

| NO | SASARAN | NO | INDIKATOR KINERJA UTAMA (IKU) | 2021 | | | TARGET AKHIR RPJMD 2021 | CAPAIAN 2021 S/D TAHUN AKHIR RPJMD 2021 |
|----|--|----|---|--------------------|--------------------|---------|-------------------------|---|
| | | | | TARGET | REALISASI | CAPAIAN | | |
| | Ketertiban Lingkungan | | | | | | | |
| 7 | Terwujudnya Infrastruktur Yang Handal | 11 | Indeks Kepuasan Layanan Infrastruktur Dasar | 79 | 78,73 | 99,66% | 79 | 99,66% |
| 8 | Meningkatkan pemerataan pendapatan masyarakat | 12 | Indeks Gini Ratio (GR) | 0,3 | 0,311* | 96,46% | 0,3 | 96,46% |
| | | 13 | PDRB perkapita (Rp. Juta) | Rp 126.64 (Juta) | Rp 160,10 (Juta) | 126,42% | Rp 126.64 (Juta) | 126,42% |
| 9 | Mendorong pembangunan ekonomi yang berkelanjutan | 14 | PDRB Non Migas (Rp. Triliun) | Rp 38.62 (Triliun) | Rp 40,61 (Triliun) | 105,15% | Rp 38.62 (Triliun) | 105,15% |
| 10 | Tata Kelola Pemerintahan yang baik | 15 | Opini Laporan Keuangan | WTP | WTP | 100,00% | WTP | 100,00% |
| | | 16 | Indeks Persepsi Korupsi | 6,9 | 7,18 | 104,06% | 6,9 | 104,06% |
| | | 17 | Survey Kepuasan Masyarakat | 80,36 | 82,50 | 102,66% | 80,36 | 102,66% |
| | | 18 | Nilai Evaluasi LAKIP | BB(75) | 68,99* | 91,99% | BB(75) | 91,99% |
| | | 19 | Penilaian Kepatuhan | 79 | 99,24 | 125,62% | 79 | 125,62% |
| | | 20 | Indeks Profesionalitas ASN | 87 | 92,05 | 105,80% | 87 | 105,80% |

Catatan : *angka sementara/ angka belum dirilis

Sumber data : Olahan Bagian Organisasi Kota Balikpapan 2021

Dari hasil analisis terhadap 10 sasaran yang mencakup 20 indikator sasaran, dapat diketahui bahwa 18 indikator kinerja Pemerintah Kota Balikpapan pada tahun 2021 memperoleh capaian di atas 90,01% dengan kategori Sangat Tinggi. Sedangkan 2 indikator yang terdiri dari Tingkat Kemiskinan (TKm) memperoleh capaian sebesar 79,58% dengan kategori Tinggi dan Tingkat Pengangguran Terbuka (TPT) hanya memperoleh capaian sebesar 50,89% dengan kategori Sedang.

Hasil analisis tersebut juga sama jika dibandingkan dengan target akhir RPJMD karena tahun 2021 merupakan tahun terakhir pelaksanaan RPJMD Tahun 2016-2021. Hal tersebut tentunya menjadi bahan evaluasi dalam perencanaan pembangunan jangka menengah daerah untuk mencapai tujuan, sasaran dan target pembangunan daerah selama 5 (lima) tahun kedepan.

2.3.1 Evaluasi dan Analisis Capaian Kinerja Indikator Kinerja Utama Tahun 2021

Adapun analisis capaian kinerja dari 10 (sepuluh) sasaran strategis Pemerintah Kota Balikpapan pada Tahun 2021 adalah sebagai berikut:

1. Sasaran Strategis 1 : Meningkatnya Kualitas Pendidikan

Pendidikan dapat diartikan sebagai suatu metode untuk mengembangkan keterampilan, kebiasaan dan sikap-sikap yang diharapkan dapat membuat seseorang menjadi lebih baik.

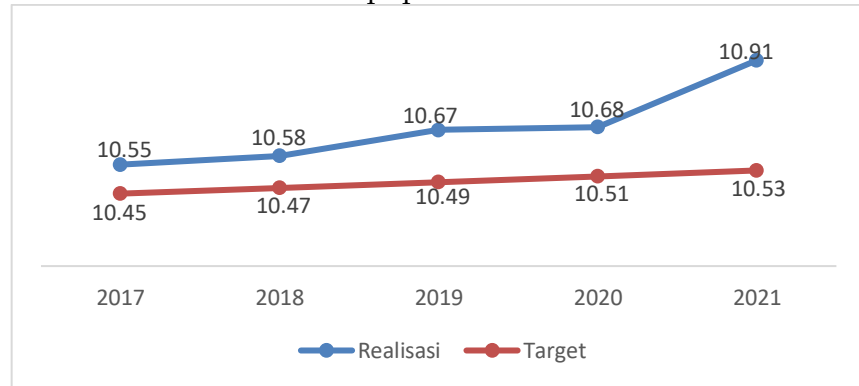
Pendidikan bisa dijadikan sebagai suatu langkah untuk mendapatkan kehidupan yang layak. Untuk mengukur meningkatnya kualitas pendidikan diukur dengan menggunakan 2 indikator yaitu Rata-Rata Lama Sekolah (RLS) dan Angka Harapan Lama Sekolah (HLS).

RLS menunjukkan jumlah tahun yang digunakan oleh penduduk berusia 25 tahun ke atas dalam menjalani pendidikan formal. Perhitungan RLS berdasarkan penduduk yang berumur 25 tahun ke atas mengikuti standar internasional yang digunakan oleh UNDP. Sedangkan HLS mempresentasikan bahwa lama sekolah yang diharapkan dapat dicapai oleh penduduk usia tertentu dimasa mendatang. HLS dihitung berdasarkan penduduk usia 7 tahun ke atas agar konsisten dengan referensi umur pada program wajib belajar yang dicanangkan oleh pemerintah.

a. Rata-Rata Lama Sekolah (RLS)

Dapat diketahui bahwa target indikator kinerja utama Rata-rata Lama Sekolah (RLS) sebesar 10,53 tahun sampai dengan akhir tahun 2021 tercapai realisasi sebesar 10,91 tahun dengan capaian kinerja 103,61% atau dengan kata lain melampaui target dengan predikat sangat tinggi.

Gambar 2.1
Target dan Realisasi Rata-Rata Lama Sekolah
Kota Balikpapan 2016-2021



Sumber data : BPS Kota Balikpapan Tahun 2021, diolah

Capaian rata-rata lama sekolah terjadi peningkatan setiap tahunnya, pada tahun 2020 sebesar 10,67 tahun naik 0,23 poin pada tahun 2021 menjadi 10,91 tahun. Hal tersebut menunjukkan pertumbuhan yang positif dan mengindikasikan bahwa rata-rata jumlah tahun yang digunakan oleh penduduk Kota Balikpapan berusia 25 tahun ke atas dalam menjalani pendidikan formal pada tahun 2021 berkisar antara 10 sampai dengan 11 tahun atau setara dengan kelas IX sampai kelas 2 SMA/ sederajat.

Tahun 2021 juga merupakan tahun terakhir pelaksanaan RPJMD 2016-2021 dengan target 10,53 tahun. Dengan realisasi kinerja pada tahun 2021 sebesar 10,91 tahun maka realisasi kinerja pada Tahun 2021 terhadap

target akhir IKU RPJMD telah tercapai atau pencapaian IKU RLS melampaui sebesar 0,38 tahun. Berdasarkan capaian tersebut dapat diinterpretasikan bahwa Pemerintah Kota Balikpapan telah berhasil memenuhi target akhir RPJMD untuk IKU RLS sebesar 10,91 tahun. Sedangkan ditinjau dari baseline pada tahun 2015 capaian IKU RLS sebesar 10,43 tahun mengalami peningkatan kinerja sebesar 0,48 tahun sampai dengan tahun 2021. Hal ini menunjukkan kinerja positif dari pemerintah kota bersama perangkat daerah untuk meningkatkan waktu tempuh pendidikan masyarakat Kota Balikpapan dari kelas X menjadi kelas XI.

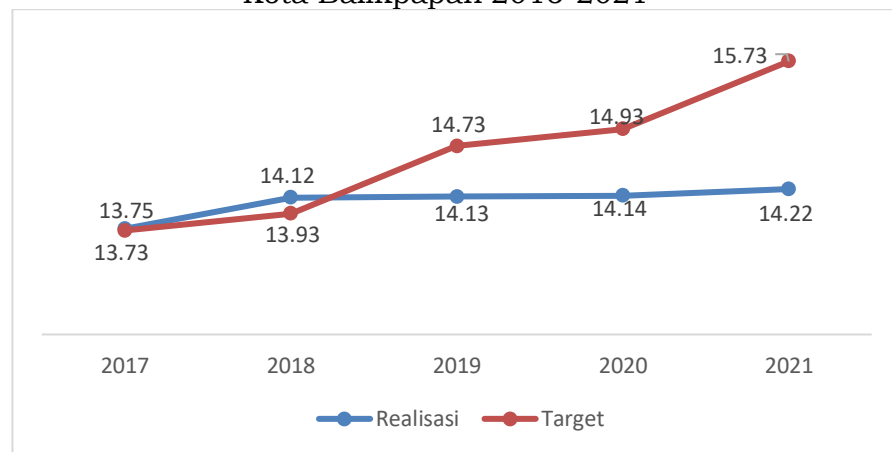
b. Angka Harapan Lama Sekolah (HLS)

Berdasarkan gambar di bawah ini dapat diketahui bahwa target indikator kinerja utama Angka Harapan Lama Sekolah (HLS) sebesar 15,73 tahun sampai dengan akhir tahun 2021 yang juga tahun terakhir pelaksanaan RPJMD tahun 2016-2021 Kota Balikpapan tercapai realisasi sebesar 14,22 tahun dengan capaian kinerja 90,40 %.

Terkait realisasi kinerja pada Tahun 2021 terhadap target akhir IKU RPJMD hampir tercapai atau pencapaian IKU HLS kurang sebesar 1,51 tahun. Sedangkan ditinjau dari baseline pada tahun 2015 capaian IKU HLS sebesar

13,73 tahun mengalami peningkatan kinerja sebesar 0,49 tahun sampai dengan tahun 2021. Hal ini menunjukkan kinerja positif dari pemerintah kota bersama perangkat daerah untuk meningkatkan peluang sekolah bagi masyarakat Kota Balikpapan dari tingkat Diploma II menjadi Diploma III.

Gambar 2.2
Target dan Realisasi Angka Harapan Lama Sekolah
Kota Balikpapan 2016-2021



Sumber data : BPS Kota Balikpapan Tahun 2021, diolah

Walaupun capaian kinerja tidak melampaui target yang telah ditetapkan, capaian angka harapan lama sekolah terjadi peningkatan setiap tahunnya seperti naik 0,08 poin dari tahun 2020 menjadi 14,22 pada tahun 2021. Angka ini merepresentasikan bahwa lama sekolah yang diharapkan dapat dicapai oleh penduduk Kota Balikpapan usia 7 tahun

keatas pada tahun 2021 berkisar antara 14 sampai dengan 15 tahun atau setara dengan Diploma III.

Dengan demikian, sasaran meningkatnya kualitas pendidikan Kota Balikpapan tahun 2021 yang ditunjukkan dari RLS dan HLS apabila kedua capaian tersebut digabungkan, maka tingkat capaian rata-rata menjadi 97,00% dengan predikat sangat tinggi sebagaimana perhitungan dalam tabel berikut ini:

Tabel 2.7

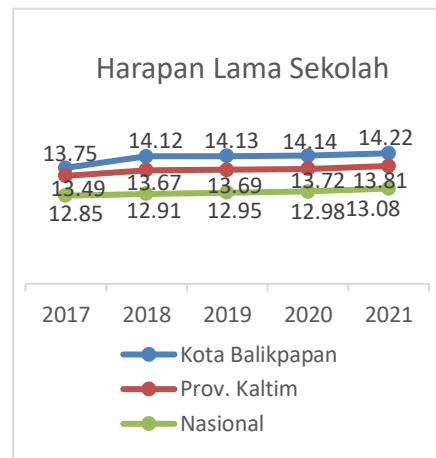
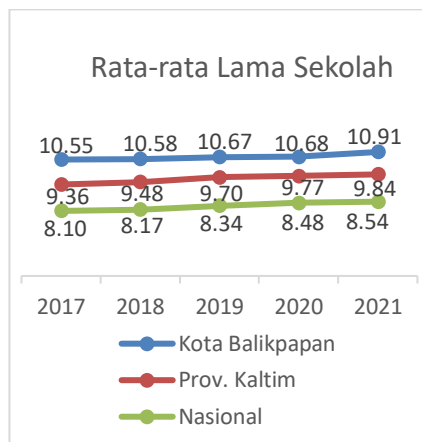
Pengukuran Capaian Sasaran Strategis 1

| No | Indikator Kinerja | Formulasi Perhitungan | Tahun 2021 | | | Predikat |
|-----------------------------|-------------------|--|------------|-----------|----------|---------------|
| | | | Target | Realisasi | Capaian | |
| 1 | RLS | $RLS = \frac{1}{P_{2021}} \sum_{i=1}^{P_{2021}} (\text{Lama Sekolah Penduduk ke-}i)$ | 10,53 | 10,91 | 103,61 % | Sangat Tinggi |
| 2 | HLS | $HLS = \sum_{i=7}^k \frac{E_i}{P_i}$ | 15,73 | 14,22 | 90,40% | |
| Rata - Rata Capaian Kinerja | | | | | 97,00% | Sangat Tinggi |

Sumber data : BPS Kota Balikpapan Tahun 2021, diolah

Gambar 2.3

Perbandingan Realisasi Angka Rata-Rata Lama Sekolah dan Angka Harapan Lama Sekolah 2017-2021



Sumber data : BPS Prov. Kalimantan Timur, Sakernas

Apabila dibandingkan dengan Provinsi Kalimantan Timur, Rata-rata lama sekolah Kota Balikpapan dari tahun 2017-2021 senantiasa di atas angka Provinsi Kalimantan Timur, bahkan tingkat nasional. Demikian pula harapan lama sekolah, realisasi harapan lama sekolah Kota Balikpapan tahun 2017-2021 senantiasa di atas Provinsi Kalimantan Timur dan Nasional. Hal ini menunjukkan kualitas Pendidikan di Kota Balikpapan sudah cukup bagus dibandingkan daerah lainnya.

Berdasarkan capaian sasaran strategis tersebut, masih terdapat permasalahan dalam pencapaian target HLS pada tahun 2021. Tidak tercapainya target HLS dipengaruhi oleh faktor ketersediaan jumlah tenaga pengajar tidak berbanding terhadap jumlah siswa di Kota Balikpapan, sehingga hal

tersebut menurunkan pemerataan kuantitas dan kualitas layanan pendidikan pada jenjang tertentu yaitu pendidikan tingkat dasar, dan lanjutan menengah pertama dan juga belum optimalnya sarana dan prasarana pendidikan.

Beberapa upaya yang dilakukan Pemerintah Kota Balikpapan melalui Dinas Pendidikan dan Kebudayaan serta perangkat daerah terkait yaitu dengan memperluas cakupan program akses layanan pendidikan antara lain Dinas Pendidikan dan Kebudayaan Kota Balikpapan sejak tahun 2017 terus melaksanakan pengembangan SDM dengan berupaya merekrut guru PNS/ Non PNS pada Jenjang SD/SMP dengan kualifikasi pendidikannya yang sesuai. Sehingga dalam kurun waktu 5 tahun, terjadi penambahan jumlah guru baik Jenjang SD/MI/Sederajat ataupun Jenjang SMP/MTs/Sederajat dikarenakan adanya penambahan rombel, meningkatkan sarana dan prasarana antara lain pengadaan alat/media pendidikan, meja kursi, perpustakaan, laboratorium dengan kelengkapan dan keragaman jenis peralatan, laboratorium komputer dan multimedia lab bahasa dll maupun berupa pembangunan ruang kelas baru serta melaksanakan metode pembelajaran jarak jauh (PJJ) dalam rangka mendukung Kebijakan Pembelajaran di masa Pandemi Covid-19.

2. Sasaran Strategis 2 : Meningkatkan Derajat Kesehatan Masyarakat berkelanjutan

Kesehatan merupakan faktor yang penting di dalam kehidupan manusia dan merupakan salah satu kebutuhan dasar manusia dalam rangka menciptakan manusia yang sehat, mandiri, cerdas dan produktif serta mewujudkan kesejahteraan lahir dan batin. Berbagai upaya untuk meningkatkan derajat kesehatan penduduk telah dilakukan pemerintah, diantaranya melalui pemerataan sarana dan prasarana serta peningkatan pelayanan kesehatan secara merata, mudah dan murah serta dapat menjangkau masyarakat luas.

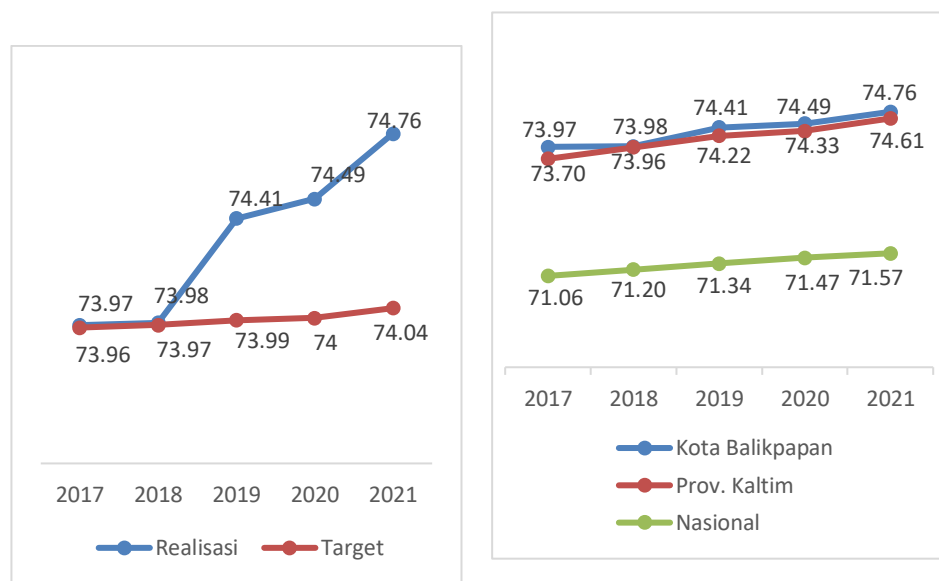
Untuk mengetahui derajat kesehatan masyarakat adalah dengan mengukur Angka Harapan Hidup (AHH) yang merupakan salah satu indikator dalam perhitungan Indeks Pembangunan Manusia (IPM). AHH merupakan rata-rata perkiraan banyak tahun yang dapat ditempuh oleh seseorang selama hidup yang dihitung sejak lahir.

Target capaian indikator kinerja utama Angka usia Harapan Hidup (AHH) sampai dengan akhir tahun 2021 yang juga merupakan tahun akhir RPJMD sebesar 74,04 tahun dan tercapai realisasi sebesar 74,76 tahun dengan capaian angka

harapan hidup adalah 100,97% jauh di atas target akhir RPJMD. Terkait realisasi IKU pada Tahun 2021 terhadap target akhir IKU RPJMD telah tercapai atau pencapaian IKU AHH lebih melampaui sebesar 0,72 tahun. Ditinjau dari baseline pada tahun 2015 capaian IKU AHH sebesar 73,95 tahun mengalami peningkatan kinerja sebesar 0,81 tahun sampai dengan tahun 2021.

Gambar 2.4

Target dan Realisasi Angka Harapan Hidup Kota Balikpapan 2016-2021



Sumber data : BPS Kota Balikpapan Tahun 2021, diolah

Angka harapan hidup (AHH) yang merepresentasikan aspek kesehatan di Kota Balikpapan juga mengalami peningkatan dari tahun ke tahun. Capaian kinerja AHH pada

tahun 2021 mengalami peningkatan sebesar 0,27 tahun dari capaian realisasi tahun 2020 sehingga AHH di Kota Balikpapan tahun 2021 mencapai 74,76 tahun. Hal ini menunjukkan bahwa bayi yang dilahirkan di Kota Balikpapan pada tahun 2021 diperkirakan akan menjalani hidupnya selama 74 sampai dengan 75 tahun.

Sedangkan apabila dibandingkan dengan Provinsi Kalimantan Timur dan Nasional, Angka Harapan Hidup Kota Balikpapan dari tahun 2017-2021 senantiasa di atas angka Provinsi Kalimantan Timur, bahkan tingkat nasional. Realisasi yang di atas target tersebut menunjukkan bahwa sasaran pembangunan untuk meningkatkan harapan hidup ini sudah tercapai dengan kategori predikat sangat tinggi sebagaimana tabel berikut ini:

Tabel 2.8
Pengukuran Capaian Sasaran Strategis 2

| No | Indikator Kinerja | Formulasi Perhitungan | Tahun 2021 | | | Predikat |
|----|---------------------------|--|------------|-----------|---------|---------------|
| | | | Target | Realisasi | Capaian | |
| 1 | Angka Harapan Hidup (AHH) | $I_{\text{keselamatan}} = \frac{AHH - AHH_{\text{min}}}{AHH_{\text{maks}} - AHH_{\text{min}}}$ | 74,04 | 74,76 | 100,97% | Sangat Tinggi |

Capaian IKU Angka Harapan Hidup menunjukkan keberhasilan Pemerintah Kota Balikpapan dalam meningkatkan

derajat kesehatan masyarakat kota Balikpapan secara berkelanjutan pada tahun 2021, keberhasilan tersebut ditinjau dari lamanya usia penduduk kota Balikpapan terhitung sejak lahir. Terkait dengan tingkat capaian indikator sasaran tersebut maka asumsi perilaku hidup sehat masyarakat telah dilaksanakan secara baik.

Berbagai upaya telah dilakukan Dinas Kesehatan Kota Balikpapan dan perangkat daerah terkait guna meningkatkan derajat kesehatan masyarakat Kota Balikpapan antara lain giat mensosialisasikan protocol Kesehatan dalam rangka mencegah pandemic covid-19, melaksanakan pembinaan kesehatan keluarga dan gizi masyarakat melalui optimalisasi KIE Kesehatan, pemenuhan fasilitas pelayanan kesehatan melalui pembangunan puskesmas, pengadaan prasarana dan pendukung fasilitas pelayanan kesehatan, pengadaan alat kesehatan/alat penunjang medik fasilitas pelayanan Kesehatan, berupaya dalam penciptaan Sanitasi Total Berbasis Masyarakat secara bertahap, melaksanakan koordinasi dengan BKPSDM Kota Balikpapan dalam rangka pemenuhan kebutuhan tenaga kesehatan dan non kesehatan (pendukung) dengan mengusulkan kebutuhan melalui pengisian aplikasi Renbut (Rencana Kebutuhan SDM), meningkatkan upaya

promosi kesehatan umum dan gerakan hidup bersih dan sehat melalui institusi kesehatan, sekolah, tempat ibadah, sarana prasarana serta Kegiatan KBM (Kerja Bakti Massal) secara berkala memperhatikan protocol Kesehatan dengan melibatkan masyarakat dan seluruh lintas sektor diwilayah tersebut.

Pemerintah Kota Balikpapan melalui Dinas Kesehatan juga meningkatkan pencegahan dan pengendalian penyakit baik menular maupun tidak menular seperti penggunaan kelambu air yang merupakan implementasi dari inovasi penurunan kasus DBD, pemberantasan sarang nyamuk (PSN), seluruh puskesmas (27 Puskesmas) dan 9 Rumah Sakit telah menerapkan program DOTS, melakukan penyisiran kasus TB di rumah sakit maupun klinik swasta secara berkala setiap triwulan, melibatkan peran aktif kader TB LKNU dalam pemantauan pasien TB yang sedang menjalani pengobatan, melakukan validasi data berkala dengan melibatkan LSM Pendamping Sebaya dan Layanan Pengobatan ARV (PDP), melaksanakan pembinaan regulasi sarana prasarana dan sertifikasi bidang kesehatan seperti sertifikasi produksi pangan industri rumah tangga, fasilitas kesehatan, Perizinan Praktik Tenaga Kesehatan, dan Perizinan Apotek, Toko Obat, Toko Alat Kesehatan, dan Optikal, Usaha Mikro Obat Tradisional (UMOT).

Beberapa elemen pendukung pelayanan telah berbasis sistem online sehingga sangat signifikan dalam menunjang pelayanan kepada masyarakat, saling bersinergi secara terpadu antara lintas sektor dan lintas program mengendalikan penyebaran pandemi virus covid-19 melalui berbagai program kegiatan yang berdasarkan pedoman/aturan/kebijakan. Selain itu, Rumah Sakit Umum Daerah Beriman Balikpapan menjadi salah satu rujukan layanan Covid-19 dengan layanan regular lainnya masih tetap dibuka dengan pengelolaan masih cukup terkendali.

3. Sasaran Strategis 3 : Menurunnya Jumlah Pengangguran

Ketenagakerjaan merupakan penggerak roda produksi perekonomian dalam proses produksi barang dan jasa. Salah satu sasaran dalam pembangunan adalah diarahkan pada perluasan kesempatan kerja dan terciptanya lapangan kerja baru dalam jumlah dan kualitas yang seimbang dan memadai untuk dapat menyerap tambahan angkatan kerja yang memasuki pasar kerja setiap tahunnya. Peningkatan dalam jumlah angkatan kerja, bila tidak diimbangi dengan penambahan kesempatan kerja akan menimbulkan berbagai permasalahan dalam pembangunan.

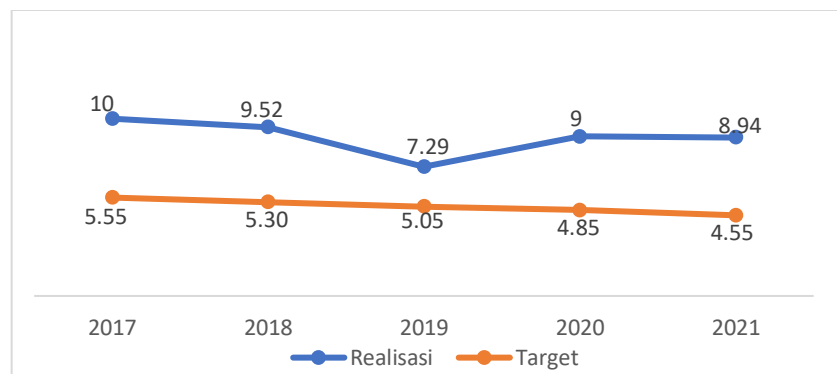
Pembangunan dibidang ketenagakerjaan merupakan upaya menyeluruh dan ditujukan pada perluasan kesempatan kerja dan menyiapkan tenaga kerja yang berkualitas produktif, efisien, efektif dan berjiwa wiraswasta sehingga mampu mengisi, menciptakan dan memperluas lapangan kerja, yang pada gilirannya akan mampu meningkatkan kesejahteraan dan taraf hidup masyarakat sehingga angka pengangguran dapat ditekan.

Guna mengukur jumlah pengangguran yang ada suatu wilayah dapat dilihat dari Tingkat Pengangguran Terbuka (TPT) dan Tingkat Partisipasi Angkatan Kerja (TPAK). Tingkat Pengangguran Terbuka (TPT) dapat dihitung dengan membuat perbandingan antara jumlah pencari kerja yang sedang mempersiapkan usaha dengan jumlah angkatan kerja. TPT merupakan salah satu indikator yang menunjukkan tingkat keberhasilan program ketenagakerjaan pemerintah dari tahun ke tahun. Selain itu, dapat dijadikan acuan untuk program pembukaan lapangan usaha baru. Tingginya angka TPT dapat berdampak negatif pada meningkatnya potensi kerawanan sosial yang ditimbulkan seperti kriminalitas. Sedangkan Tingkat Partisipasi Angkatan Kerja (TPAK) untuk mengukur keterlibatan penduduk dalam kegiatan ekonomi dengan melihat

banyaknya penduduk yang masuk dalam pasar kerja (bekerja dan mencari pekerjaan). Tingkat Partisipasi Angkatan Kerja (TPAK) dapat dihitung dengan membandingkan jumlah penduduk usia 15 tahun ke atas yang termasuk angkatan kerja dengan jumlah penduduk usia 15 tahun ke atas (penduduk usia kerja).

a. Tingkat Pengangguran Terbuka (TPT)

Gambar 2.5
Target dan Realisasi Tingkat Pengangguran Terbuka (TPT)
Kota Balikpapan 2016-2021



Sumber data : BPS Kota Balikpapan Tahun 2021, diolah

Berdasarkan gambar di atas, Capaian Tingkat Pengangguran Terbuka (TPT) tahun 2021 adalah 8,94% dengan capaian kinerja sebesar 50,89%. Maksudnya adalah dari 100 penduduk yang termasuk angkatan kerja sekitar 8 sampai 9 orang adalah pencari kerja (pengangguran baik belum pernah bekerja sama sekali

maupun yang sudah pernah bekerja) atau tidak bekerja atau sedang mempersiapkan suatu usaha, mereka yang tidak mencari pekerjaan karena merasa tidak mungkin untuk mendapatkan pekerjaan dan mereka yang sudah memiliki pekerjaan tetapi belum mulai bekerja.

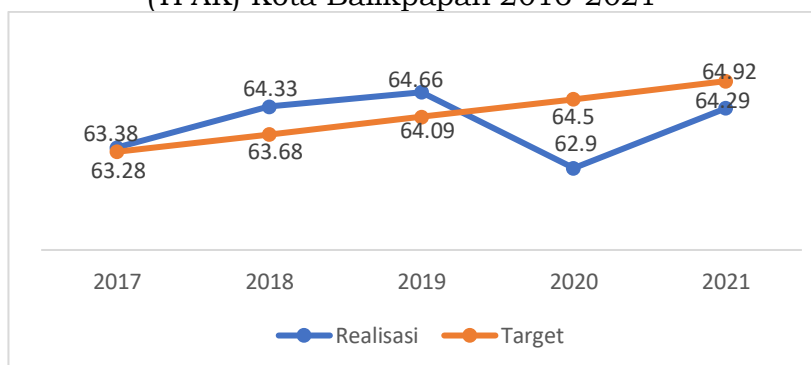
Angka Capaian Tingkat Pengangguran Terbuka (TPT) Kota Balikpapan tahun 2021 belum mencapai target tahun 2021 maupun target akhir RPJMD sebesar 4,55%. Hal ini menunjukkan bahwa TPT di kota Balikpapan masih tinggi dilihat dari tahun 2017 hingga tahun 2021 belum ada yang melampaui target yang ditetapkan. Walaupun pada tahun 2017 hingga tahun 2019 mengalami penurunan TPT sebesar 2,71% dan tahun 2021 mengalami penurunan TPT sebesar 0,06%, terjadi lonjakan TPT pada tahun 2020 menjadi 9% dikarenakan dampak Pandemi Covid-19 terhadap tenaga kerja dan lapangan pekerjaan di Kota Balikpapan. Sedangkan apabila ditinjau dari baseline pada tahun 2015 capaian IKU TPT sebesar 5,95% mengalami penurunan kinerja sebesar 2,99% sampai dengan tahun 2021.

b. Tingkat Partisipasi Angkatan Kerja (TPAK)

Target indikator kinerja utama Tingkat Partisipasi Angkatan Kerja (TPAK) sebesar 64,92% sampai dengan akhir tahun 2021 dan/atau akhir tahun RPJMD tercapai realisasi sebesar 64,29% dengan capaian kinerja 99,03% dengan predikat sangat tinggi walaupun belum dapat melampaui target yang telah ditetapkan. Ditinjau dari baseline pada tahun 2015 capaian IKU TPAK sebesar 62,50% mengalami peningkatan kinerja sebesar 1,79% sampai dengan tahun 2020.

Gambar 2.6

Target dan Realisasi Tingkat Partisipasi Angkatan Kerja (TPAK) Kota Balikpapan 2016-2021



Sumber data : BPS Kota Balikpapan Tahun 2021, diolah

Dari gambar tersebut diperoleh informasi bahwa 64,26% penduduk usia 15 tahun ke atas masuk dalam Angkatan Kerja. Pada tahun 2021, terjadi peningkatan TPAK menjadi 64,29% dibanding tahun 2020 yang sebesar 62,90%, tetapi belum dapat melampaui target yaitu

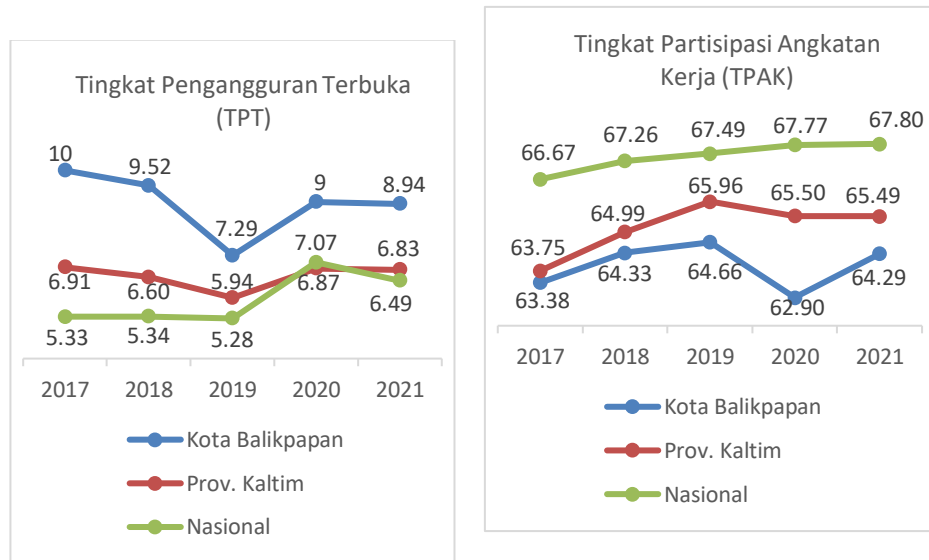
64,92%. Hal ini dikarenakan pada tahun 2020 terjadi lonjakan penurunan TPAK dari tahun 2019 akibat pandemi covid-19 sehingga pada tahun 2021 walaupun TPAK mengalami peningkatan kinerja belum dapat mencapai target yang diinginkan. Dalam perkembangannya, TPAK dipengaruhi oleh berbagai faktor demografi, sosial dan ekonomi. Selain itu, faktor-faktor lainnya antara lain umur, status perkawinan, tingkat pendidikan, tuntutan ekonomi dan status tempat tinggal (perkotaan dan perdesaan).

Dengan demikian, target jumlah pengangguran di Kota Balikpapan tahun 2021 yang ditunjukkan dari TPT dan TPAK apabila kedua capaian tersebut digabungkan, maka tingkat capaian rata-rata menjadi 74,96% dengan predikat sedang sebagaimana perhitungan dalam tabel berikut ini:

Tabel 2.9
Pengukuran Capaian Sasaran Strategis 3

| No | Indikator Kinerja | Formulasi Perhitungan | Tahun 2021 | | | Predikat |
|-----------------------------|-------------------|--|------------|-----------|---------|---------------|
| | | | Target | Realisasi | Capaian | |
| 1 | TPT | $\text{Tingkat Pengangguran Terbuka (TPT)} = \frac{\text{Jumlah Pengangguran}}{\text{Jumlah Angkatan Kerja}} \times 100\%$ | 4,55% | 8,94% | 50,89% | Rendah |
| 2 | TPAK | $\text{TPAK} = \frac{\text{Jumlah Angkatan Kerja}}{\text{Jumlah Penduduk Usia Kerja}} \times 100\%$ | 64,92% | 64,29% | 99,03% | Sangat Tinggi |
| Rata - Rata Capaian Kinerja | | | | | 74,96% | Sedang |

Gambar 2.7
Perbandingan Realisasi Tingkat Pengangguran Terbuka (TPT) dan Tingkat Partisipasi Angkatan Kerja (TPAK) 2017-2021



Sumber data : BPS Prov. Kalimantan Timur, Sakernas

Apabila dibandingkan dengan Provinsi Kalimantan Timur dan Nasional, Tingkat Pengangguran Terbuka dan Tingkat Partisipasi Angkatan Kerja Kota Balikpapan dari tahun 2017-2021 masih berada di bawah realisasi angka Provinsi Kalimantan Timur, bahkan tingkat nasional walaupun sudah ada peningkatan kinerja dari tahun sebelumnya.

Beberapa upaya yang dilakukan Pemerintah Kota Balikpapan melalui Dinas Ketenagakerjaan serta perangkat daerah terkait dalam rangka menurunkan jumlah pengangguran antara lain menjalin kerjasama program pelatihan kerja antar pemerintah provinsi, pemerintah kota dan

dunia usaha, melakukan perluasan cakupan pelatihan kerja, melaksanakan kegiatan bursa pencari kerja (*Job Market Fair*), penempatan tenaga kerja, melakukan program pemagangan kerja serta pembinaan Lembaga Pelatihan Kerja, melaksanakan kerjasama tripartite daerah untuk perlindungan tenaga kerja melalui serta melaksanakan pembinaan hubungan industrial perusahaan.

4. Sasaran Strategis 4 : Meningkatkan Kualitas Hidup Dan Kesejahteraan Masyarakat Secara Menyeluruh Dan Berkelanjutan

a. Indeks Pembangunan Manusia

Indeks Pembangunan Manusia (IPM) merupakan indikator penting untuk mengukur keberhasilan dalam upaya membangun kualitas hidup manusia. Dari IPM dapat dijelaskan bagaimana penduduk dapat mengakses hasil pembangunan dalam memperoleh pendapatan, kesehatan, pendidikan, dan sebagainya. IPM dibentuk oleh tiga dimensi dasar kualitas hidup. Sebagai ukuran kualitas hidup, IPM dibangun melalui pendekatan tiga dimensi dasar. Dimensi tersebut mencakup umur panjang dan sehat; pengetahuan, dan kehidupan yang layak. Ketiga dimensi tersebut memiliki pengertian sangat luas karena

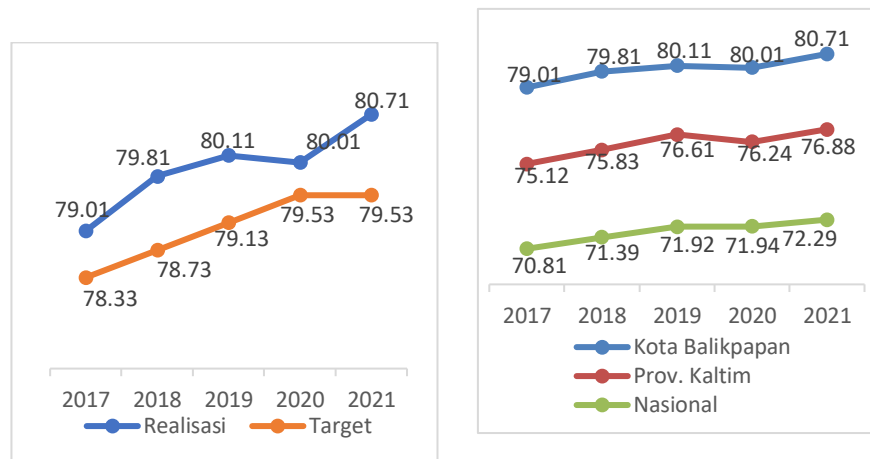
terkait banyak faktor. Untuk mengukur dimensi kesehatan, digunakan angka harapan hidup waktu lahir. Selanjutnya untuk mengukur dimensi pengetahuan digunakan gabungan indikator angka melek huruf dan rata-rata lama sekolah. Adapun untuk mengukur dimensi hidup layak digunakan indikator kemampuan daya beli masyarakat terhadap sejumlah kebutuhan pokok yang dilihat dari rata-rata besarnya pengeluaran per kapita sebagai pendekatan pendapatan yang mewakili capaian pembangunan untuk hidup layak.

Target capaian IKU Indeks Pembangunan Manusia (IPM) sampai dengan akhir tahun 2021 yang juga merupakan tahun akhir RPJMD sebesar 79,53 dan tercapai realisasi sebesar 80,71 dengan capaian adalah 101,48% artinya IKU Indeks Pembangunan Manusia (IPM) tercapai dengan predikat sangat tinggi.

IPM Kota Balikpapan mengalami peningkatan pada tahun 2021 dibandingkan dengan tahun sebelumnya. Nilai IPM pada tahun 2021 berada di posisi 80,71, mengalami peningkatan sebesar 0.7 dari tahun 2020. Capaian IPM Kota Balikpapan ini termasuk kategori sangat tinggi ($IPM \geq 80$). Secara umum, dalam tiga tahun terakhir yaitu 2017-

2019, pembangunan manusia di Kota Balikpapan terus mengalami peningkatan walaupun di tahun 2020 mengalami penurunan dikarenakan pandemi covid-19.

Gambar 2.8
Target dan Realisasi Indeks Pembangunan Manusia (IPM) Kota Balikpapan 2016-2021



Sumber data : BPS Kota Balikpapan Tahun 2021, diolah

Pada gambar di atas, terlihat bahwa pada tahun 2017, capaian IPM Kota Balikpapan adalah sebesar 79,01 dan terus mengalami peningkatan menjadi sebesar 80,11 pada tahun 2019 (sangat tinggi >80). Peningkatan pencapaian IPM dari tahun 2017 sampai dengan 2019 tidak lepas dari peningkatan dari setiap komponen penyusunnya. Penurunan IPM terjadi pada tahun 2020 akibat adanya pandemi covid-19. Adapun komponen penyusun IPM yaitu dimensi kesehatan digambarkan oleh umur harapan hidup

(UHH). Dimensi pengetahuan digambarkan oleh indikator rata-rata lama sekolah (RLS) dan harapan lama sekolah (HLS). Dimensi standar hidup layak digambarkan dengan indikator pengeluaran per kapita per tahun yang disesuaikan. Pada tahun 2020 terjadi penurunan pada pengeluaran riil per kapita (yang disesuaikan).

Terkait realisasi IKU pada Tahun 2021 terhadap target akhir IKU RPJMD telah tercapai atau pencapaian IKU utama Indeks Pembangunan Manusia (IPM) lebih melampaui sebesar 1,18 atau 1,48%. Ditinjau dari baseline pada tahun 2015 capaian IKU IPM sebesar 78,18 mengalami peningkatan kinerja sebesar 2,53 sampai dengan tahun 2021. Hal ini menunjukkan kinerja positif dari pemerintah kota bersama perangkat daerah untuk meningkatkan kinerja komponen penyusun indikator IPM.

Jika dibandingkan dengan capaian IPM Nasional dan Provinsi Kalimantan Timur, maka IPM Kota Balikpapan selama 5 (lima) tahun terakhir selalu berada diatas capaian IPM Provinsi Kalimantan Timur dan Nasional.

Pandemi Covid-19 telah memberikan dampak yang luar biasa terhadap berbagai aspek di kehidupan masyarakat. Mulai dari sektor kesehatan, ekonomi, pendidikan sampai

sektor finansial terdampak. Pola kehidupan masyarakat juga berubah, sekolah dan bekerja harus dirumah, menghindari kerumunan, transaksi finansial *cashless* sampai silahturahmi pun secara daring. Menyikapi hal tersebut, berbagai upaya telah dilakukan Pemerintah Kota Balikpapan untuk meningkatkan Indeks Pembangunan Manusia (IPM) Kota Balikpapan seperti selalu menerapkan pola hidup bersih dan sehat dimasa pandemi serta menerapkan protokol covid-19 dalam kehidupan masyarakat terutama untuk mencegah dan memutus rantai penyebaran covid-19, menekan jumlah kematian pasien yang terpapar covid 19 serta percepatan pemberian vaksin bagi seluruh masyarakat di Kota Balikpapan. Hal ini merupakan salah satu penentu perbaikan derajat kesehatan masyarakat.

Selain itu, melakukan perbaikan perekonomian masyarakat yang menurun pendapatannya di masa pandemi covid-19 melalui upaya pengembangan skala mikro dan usaha kecil menengah merupakan alternatif untuk menaikkan pendapatan masyarakat yang masih rendah dan bermuara pada peningkatan daya beli. Dalam dimensi pengetahuan guna meningkatkan prosentase

angka melek huruf bagi penyandang buta aksara usia 15 th ke atas dan penurunan angka putus sekolah, Dinas Pendidikan telah melakukan upaya perbaikan seperti penambahan ruang kelas atau sarana prasana utilitas sekolah dan melaksanakan pemberian beasiswa bagi peserta didik keluarga miskin melalui program penanggulangan kemiskinan terpadu guna melayani siswa miskin untuk mendapatkan kesempatan akses pendidikan agar semua masyarakat mempunyai kesempatan yang sama dalam mendapatkan layanan Pendidikan.

b. Tingkat Kemiskinan (TKm)

Kemiskinan dipandang sebagai ketidakmampuan dari sisi ekonomi untuk memenuhi kebutuhan dasar makanan dan bukan makanan yang diukur dari sisi pengeluaran sehingga penduduk miskin adalah penduduk yang memiliki rata-rata pengeluaran per kapita per bulan di bawah garis kemiskinan. Tingkat kemiskinan adalah persentase jumlah penduduk yang memiliki tingkat pengeluaran dibawah garis kemiskinan terhadap keseluruhan penduduk Kota Balikpapan. Garis kemiskinan sendiri merupakan batas

nilai rupiah pengeluaran konsumsi (makanan dan non makanan) perkapita perbulan. Untuk Tahun 2021, BPS menetapkan garis kemiskinan kota Balikpapan Rp 657.521,- perkapita perbulan. Nilai tersebut kemudian dijadikan baseline untuk menentukan persentase penduduk miskin, dimana semua individu yang memiliki tingkat konsumsi dibawah nilai tersebut digolongkan sebagai penduduk miskin.

Tabel 2.10
Angka Kemiskinan di Kota Balikpapan Tahun 2015 2021

| Indikator | Satuan | 2015 | 2016 | 2017 | 2018 | 2019 | 2020 | 2021 |
|----------------------------------|-----------------|---------|---------|---------|---------|---------|---------|---------|
| (1) | (2) | (3) | (4) | (5) | (6) | (7) | (8) | (9) |
| Jumlah Penduduk | Orang | 615.574 | 625.968 | 636.012 | 645.727 | 655.178 | 662.257 | 641.453 |
| Garis Kemiskinan (Rp) | Rupiah/ Org/Bln | 485.665 | 498.721 | 530.710 | 545.971 | 572.108 | 613.622 | 657.521 |
| Jumlah Penduduk miskin | Jiwa | 17.890 | 17.550 | 17.860 | 17.008 | 15.780 | 17.020 | 18.530 |
| Persentase Penduduk Miskin (%) | % | 2,91 | 2,81 | 2,82 | 2,64 | 2,42 | 2,57 | 2,89 |
| Indeks Kedalaman Kemiskinan (P1) | - | 0,22 | 0,30 | 0,23 | 0,67 | 0,26 | 0,38 | 0,50 |
| Indeks Keparahan Kemiskinan (P2) | - | 0,03 | 0,05 | 0,03 | 0,26 | 0,06 | 0,12 | 0,15 |

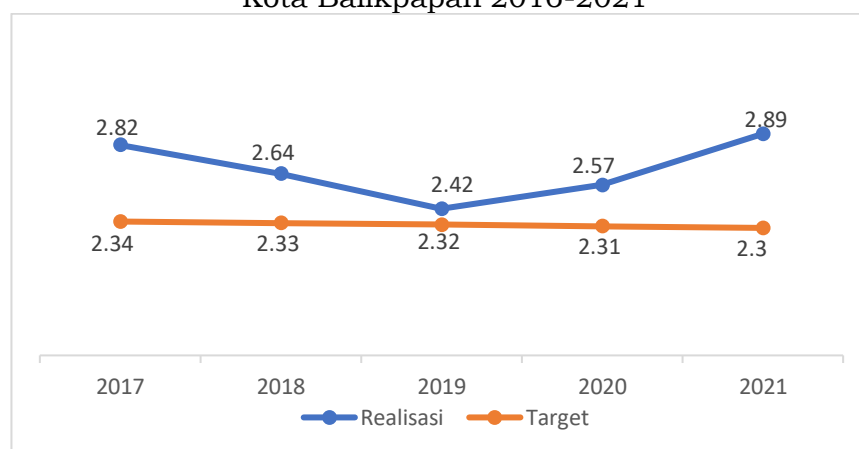
Sumber : Survei Sosial Ekonomi Nasional (SUSENAS) (Diolah)

Dengan nilai garis kemiskinan Balikpapan pada tahun 2021 sebesar Rp. 657.521,-/orang/bulan dapat diartikan jika satu keluarga memiliki empat orang Anggota Rumah Tangga, keluarga tersebut harus memiliki pendapatan minimal Rp. 2.630.084 (4 orang x Rp. 657.521,-) agar dikatakan tidak miskin. Saat pendapatannya dibawah

angka tersebut artinya keempat anggota rumah tangga tersebut dikategorikan sebagai penduduk miskin. Jika dilihat dari tabel di atas, garis kemiskinan dari tahun ke tahun mengalami peningkatan yang juga dipengaruhi oleh inflasi.

Berdasarkan tolak ukur di atas dapat diketahui bahwa target capaian IKU Tingkat Kemiskinan sampai dengan akhir tahun 2021 yang juga merupakan tahun akhir RPJMD sebesar 2,3% baru dapat terealisasi sebesar 2,89% dengan capaian adalah 79,58% dengan predikat tinggi.

Gambar 2.9
Target dan Realisasi Tingkat Kemiskinan (TKm)
Kota Balikpapan 2016-2021



Sumber data : BPS Kota Balikpapan Tahun 2021, diolah

Pada tahun 2021, jumlah penduduk miskin di Balikpapan naik menjadi 18.530 jiwa, meningkat 1.510

orang terhadap 2020 sehingga persentase penduduk miskin Kota Balikpapan pada 2021 sebesar 2,89%, meningkat 0,32% terhadap 2020. Selain itu, Indeks Kedalaman kemiskinan (P1) dan Indeks Keparahan Kemiskinan (P2) di Balikpapan juga mengalami peningkatan. P1 Balikpapan naik dari 0,38 di tahun 2020 menjadi 0,50 di tahun 2021. Hal ini menunjukkan adanya peningkatan rata-rata kesenjangan pengeluaran penduduk miskin terhadap garis kemiskinan. Artinya, semakin jauh rata-rata pengeluaran penduduk miskin terhadap garis kemiskinan, maka semakin banyak usaha yang perlu dilakukan oleh pemerintah untuk mengeluarkan penduduk tersebut dari jurang kemiskinan. Lalu, P2 Balikpapan naik dari 0,12 di tahun 2020 menjadi 0,15 di tahun 2021. Hal ini menunjukkan semakin tidak meratanya pengeluaran di antara penduduk miskin di Balikpapan, atau dapat dikatakan bahwa semakin tinggi ketimpangan pengeluaran yang terjadi di antara penduduk miskin di Balikpapan.

Terkait realisasi IKU Tingkat Kemiskinan (TKm) pada Tahun 2021 terhadap target akhir IKU RPJMD belum dapat tercapai atau kurang sebesar 0,59%. Sedangkan ditinjau dari baseline pada tahun 2015 capaian IKU TKm sebesar

2,35% mengalami penurunan kinerja sebesar 0,54% sampai dengan tahun 2021.

Secara umum, Tingkat Kemiskinan di Balikpapan pada tahun 2015-2021 mengalami fluktuasi baik dari sisi jumlah maupun persentase. Secara persentase, penduduk miskin Kota Balikpapan mengalami penurunan sejak tahun 2015. Namun, terjadi kenaikan persentase penduduk miskin pada dua tahun terakhir ini. Hal ini ditengarai sebagai konsekuensi dampak pandemi Covid-19. Kenaikan persentase penduduk miskin tertinggi terjadi pada tahun 2021, sedangkan penurunan persentase penduduk miskin tertinggi terjadi pada tahun 2019.

Tabel 2.11
Tingkat Kemiskinan Provinsi Kalimantan Timur
Menurut Kabupaten/Kota Tahun 2021

| Kabupaten/Kota | Jumlah Penduduk Miskin (000 Jiwa) | Persentase Penduduk Miskin (%) (Po) | Indeks Kedalaman Kemiskinan (P1) | Indeks Keparahan Kemiskinan (P2) | Garis Kemiskinan (Rp) |
|-------------------------------|-----------------------------------|-------------------------------------|----------------------------------|----------------------------------|-----------------------|
| (1) | (2) | (3) | (4) | (5) | (6) |
| Paser | 27,56 | 9,73 | 1,37 | 0,32 | 527.659 |
| Kutai Barat | 15,38 | 10,24 | 1,07 | 0,21 | 598.037 |
| Kutai Kartanegara | 62,36 | 7,99 | 1,22 | 0,37 | 569.640 |
| Kutai Timur | 37,78 | 9,81 | 1,64 | 0,44 | 626.492 |
| Berau | 13,62 | 5,88 | 0,95 | 0,20 | 595.550 |
| Penajam Paser Utara | 12,13 | 7,61 | 1,18 | 0,30 | 513.666 |
| Mahakam Hulu | 3,18 | 11,90 | 1,77 | 0,37 | 644.910 |
| Kota Balikpapan | 18,53 | 2,89 | 0,50 | 0,15 | 657.521 |
| Kota Samarinda | 42,84 | 4,99 | 1,07 | 0,32 | 750.055 |
| Kota Bontang | 8,41 | 4,62 | 0,47 | 0,08 | 665.572 |
| Prov. Kalimantan Timur | 241,77 | 6,54 | 1,22 | 0,34 | 689.035 |

Sumber : Survei Sosial Ekonomi Nasional (SUSENAS) (Diolah)

Jika ditinjau berdasarkan wilayah kabupaten/kota di Provinsi Kalimantan Timur, seluruh kabupaten/kota mengalami kenaikan tingkat kemiskinan, kecuali Kabupaten Mahakam Hulu. Dari sepuluh kabupaten/kota di Provinsi Kalimantan Timur, Kota Balikpapan menjadi daerah dengan tingkat kemiskinan terendah, disusul Kota Bontang (4,62 persen) dan Kota Samarinda (4,99 persen).

Selain Kota Balikpapan menduduki angka kemiskinan terkecil di Kalimantan Timur dan secara Nasional menduduki posisi ke-7 setelah Kota Sawah Lunto (2,38%), Kota Tangerang Selatan (2,57%), Kota Depok (2,58%), Kab. Badung (2,62%), Kab. Bangka Barat (2,75%), dan Kota Pekanbaru (2,83%).

Untuk kedepan, usaha menurunkan angka kemiskinan daerah ini relative lebih berat sebab kondisi perekonomian mengalami penurunan sebagai dampak pandemi Covid -19. Program pengentasan kemiskinan ke depan lebih mengarah kepada bantuan modal dan pembinaan yang mengarah meningkatkan pendapatan rumah tangga miskin, sesuai kondisi kegiatan ekonominya sehingga mampu bertahan ditengah pandemi Covid-19.

Pelaksanaan PKH di Kota Balikpapan, dilaksanakan di 6 kecamatan dengan melibatkan 24 orang pendamping. Sebagai sebuah program bantuan sosial bersyarat, PKH membuka akses keluarga miskin terutama bagi ibu hamil dan anak, anak sekolah usia 6 s/d 21 tahun, lanjut usia diatas 60 tahun, penyandang disabilitas berat dan penderita sakit TBC. Melalui PKH, KPM didorong untuk memiliki akses dan memanfaatkan pelayanan sosial dasar kesehatan, pendidikan, pangan, gizi, perawatan, dan pendampingan, termasuk akses terhadap berbagai program perlindungan sosial lainnya yang merupakan program komplementer secara berkelanjutan. PKH diarahkan untuk menjadi tulang punggung penanggulangan kemiskinan yang mensinergikan berbagai program perlindungan dan pemberdayaan sosial. Dengan adanya program ini, diharapkan bahwa KPM PKH mampu keluar dari kungkungan kemiskinan dan lebih sejahtera. Dinas Sosial kota Balikpapan terus berkomitmen untuk terus mendampingi para KPM PKH dalam rangka meningkatkan kesejahteraan diri dan keluarganya. Selama masa pandemi covid - 19 pendampingan terhadap KPM PKH sebagian besar dilakukan secara on call untuk mengetahui progress

penyaluran bantuan dan kondisi KPM di lapangan. Kunjungan oleh pendamping ke KPM tetap dilakukan dengan memperhatikan kondisi penyebaran covid – 19 di daerah tersebut.

Pembinaan 40 Kelompok Usaha Bersama (KUBE) juga dilaksanakan oleh Dinas Sosial berupa pembinaan karakter dan pemberian motivasi untuk melaksanakan kegiatan kesejahteraan sosial dalam semangat kebersamaan sebagai sarana untuk meningkatkan taraf kesejahteraan sosialnya. Dinas Sosial kota Balikpapan juga melakukan pelatihan keterampilan berusaha bagi anggota KUBE untuk meningkatkan kemampuan praktis berusaha yang disesuaikan dengan minat dan keterampilan yang dimiliki, kondisi wilayah, termasuk kemungkinan pemasaran dan pengembangan bisnis usahanya. Nilai tambah dari pelatihan tersebut adalah tumbuhnya rasa percaya diri dan harga diri anggota untuk mengatasi permasalahan yang dihadapi dan memperbaiki kondisi kehidupannya. Selama pelatihan keterampilan tersebut, mereka didampingi oleh infrastruktur kesejahteraan sosial kota seperti Karang Taruna, Pekerja Sosial Masyarakat, Organisasi Sosial dan Wanita Pemimpin Usaha Kesejahteraan Sosial.

Selain itu beberapa program kerja penanggulangan kemiskinan yang dilaksanakan oleh Dinas Sosial bekerja sama dengan perangkat daerah terkait antara lain program bantuan modal usaha ekonomi kecil dan rumah tangga, program Indonesia pintar dan program perlindungan sosial dan lainnya. Program program tersebut diharapkan dapat meningkatkan pendapatan masyarakat miskin lebih tinggi dibanding dengan kenaikan garis kemiskinan di kota Balikpapan, disamping itu didukung dengan stabilitas keamanan dan meningkatnya perekonomian kota.

c. Indeks Pembangunan Gender (IPG)

Kesetaraan gender merupakan kesamaan kondisi bagi laki-laki dan perempuan untuk memperoleh kesempatan dan hak-haknya sebagai manusia, agar berperan dan berpartisipasi dalam berbagai aspek kehidupan. Gender merupakan konsep yang mengacu pada peran-peran dan tanggung jawab laki-laki dan perempuan yang terjaid akibat dari keadaan sosial dan budaya masyarakat. Indeks Pembangunan Gender (IPG) muncul sebagai indikator dalam mengkaji perbandingan pencapaian kesetaraan pembangunan manusia yang berwawasan gender dan

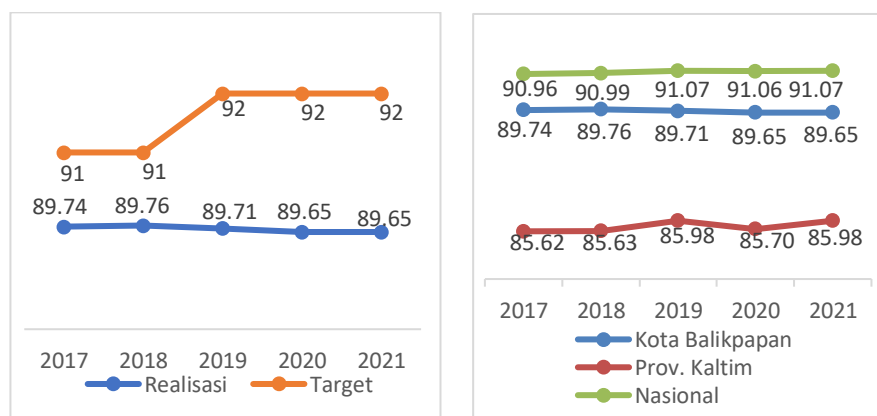
merepresentasikan pembangunan gender secara berkelanjutan.

Indikator ini digunakan untuk memonitor peningkatan kualitas kehidupan dan peran perempuan secara lintas bidang dan lintas daerah. Indikator ini pertama kali diperkenalkan oleh UNDP pada tahun 1995. Data yang digunakan untuk penghitungan IPG berasal dari sumber yang sama dengan data yang digunakan untuk penghitungan IPM, namun Indeks Pembangunan Gender (IPG) lebih mengacu pada data terpisah antara laki-laki dan perempuan. Angka IPG menggambarkan kesenjangan atau gap pembangunan manusia antara laki-laki dan perempuan. Angka 100 adalah standar untuk menginterpretasikan angka IPG, karena 100 menggambarkan rasio perbandingan yang paling sempurna. Semakin kecil jarak angka IPG dengan nilai 100, maka semakin setara pembangunan antara perempuan dengan laki-laki. Namun semakin besar jarak angka IPG dengan nilai 100, maka semakin besar perbedaan capaian pembangunan antara perempuan dan laki-laki.

Target capaian IKU Indeks Pembangunan Gender (IPG) sampai dengan akhir tahun 2021 dan merupakan tahun

terakhir RPJMD adalah 92 dan dapat terealisasi 89,65 yang mana nilai ini masih menggunakan nilai tahun 2020 dengan capaian kinerja sebesar 97,45% dengan predikat sangat tinggi. Realisasi IKU Indeks Pembangunan Gender (IPG) tersebut belum dapat tercapai atau kurang sebesar 2,35. Ditinjau dari baseline pada tahun 2015 capaian IKU IPG sebesar 89,97 mengalami penurunan kinerja sebesar 0,02 sampai dengan tahun 2021. Sedangkan apabila dibandingkan dengan Provinsi Kalimantan Timur dan Nasional, Indeks Pembangunan Gender (IPG) Kota Balikpapan dari tahun 2017-2021 senantiasa di atas angka Provinsi Kalimantan Timur, namun masih berada dibawah capaian tingkat nasional.

Gambar 2.10
Target dan Realisasi Indeks Pembangunan Gender (IPG)
Kota Balikpapan 2016-2021



Sumber data : BPS Kota Balikpapan Tahun 2021, diolah

Indeks Pembangunan Gender (IPG) di Kota Balikpapan pada tahun 2021 sebesar 89,65 berarti mendekati angka 100, hal ini mengindikasikan semakin kecil kesenjangan pembangunan antara laki-laki dan perempuan. Capaian kinerja IPG pada tahun 2020 dan tahun 2021 mengalami penurunan indeks sebesar 0,06 dari capaian realisasi tahun 2019 sebesar 89,71. Penurunan IPG dalam 4 tahun terakhir dapat diartikan bahwa pembangunan yang berwawasan gender mulai menunjukkan gejala tidak merata. Penurunan ini disebabkan karena IPM perempuan tumbuh lebih lambat dibandingkan IPM laki-laki.

Dari ketiga komponen pembentuk IPG, dimensi standar hidup layak mengalami perlambatan secara signifikan dibandingkan dimensi yang lain. Meskipun masih terjadi ketimpangan yang signifikan yang ditunjukkan dengan tingginya perbedaan pendapatan antara laki-laki dan perempuan, namun peluang kesetaraan pendapatan dimasa datang cukup besar. Ini ditunjukkan dengan lebih besarnya pertumbuhan pengeluaran Per Kapita perempuan dibandingkan pertumbuhan pengeluaran per Kapita laki-laki. Hal ini didukung adanya peningkatan jumlah angkatan

kerja dan pekerja perempuan yang meningkat kapabilitasnya serta berkurangnya fungsi domestik perempuan sebagai imbas perkembangan teknologi yang membuka peluang besar bagi perempuan untuk berkontribusi lebih besar dalam perekonomian.

Peningkatan jumlah angkatan kerja dan pekerja perempuan tidak serta merta dapat meningkatkan pembangunan manusia dalam perpektif gender khususnya pada dimensi standar hidup layak, terutama jika dikaitkan dengan kebutuhan kebutuhan dasar perempuan yang secara kodrati mempunyai kekhususan seperti menyusui, melahirkan, haid, hamil serta mengasuh anak yang cenderung menjadi hambatan bagi perempuan untuk berkontribusi dalam meningkatkan pendapatan. Kondisi ini perlu mendapatkan perhatian yang cukup serius dari pemerintah, utamanya dalam redistribusi peran dengan memperhatikan pembangunan yang berbasis gender.

Menyikapi kenyataan di atas, peningkatan keinginan perempuan dalam mengaktualisasikan diri perlu dimbangi dengan :

1. Serangkaian kebijakan yang lebih mendukung peningkatan keterlibatan serta kemnandirian perempuan

dalam perekonomian di satu sisi, serta di sisi lain menuntut peran serta laki-laki dalam ikut serta meningkatkan kualitas kesehatan bagi perempuan. Untuk itu itu, sangat diperlukan adanya Pokja pengarusutamaan gender pada dinas/instansi/lembaga yang terkait dengan ketenaga kerjaan, serta redistribusi peran wanita dalam berbagai dinas/instansi/lembaga yang berbasis gender;

2. Sosialisasi tentang kemandirian perempuan guna membangun kesadaran perempuan untuk terlibat dalam kegiatan ekonomi tetap diperlukan dan perlu diperluas cakupannya, sehingga tidak terkonsentrasi pada kaum perempuan saja, namun menyasar hingga pada semua kalangan serta melibatkan institusi pendidikan sehingga mengarah pada pembentukan paradigma adanya kesetaraan dalam tanggung jawab dan pemanfaatan waktu antara laki-laki dan perempuan;
3. Era digitalisasi dan maraknya E-dagang (*e-Commerce*) telah memberi peluang sebesar-besarnya bagi perempuan dimana bekerja dan tetap melaksanakan tanggung jawab seperti mengasuh anak dan lain lain tetap kompatibel. Untuk itu, diperlukan adanya

sosialisasi serta peningkatan kapabilitas pemanfaatan teknologi di kalangan perempuan sehingga perempuan bisa lebih berpartisipasi di dunia kerja sambil tetap melakukan tanggung jawabnya seperti mengasuh anak, menjadikan anaknya tetap sehat, cerdas dan berkualitas, berkarakter serta berintegritas tinggi. Sehingga pada gilirannya, perempuan tetap dapat membantu meningkatkan produktivitas dan menaikkan pendapatan nasional, dan ibu melalui keluarga tetap berkontribusi dalam menciptakan generasi yang berkualitas dengan produktivitas tinggi.

Oleh karena itu pemerintah Kota Balikpapan berupaya untuk meningkatkan pemberian pelatihan bagi perempuan, kesempatan berusaha dan bekerja yang seluas-luasnya bagi perempuan, menurunkan tingkat diskriminasi gender, menurunkan tingkat kekerasan dalam rumah tangga, sosialisasi dan kampanye pengarusutamaan gender, meningkatkan peran koordinasi lintas perangkat daerah dalam pengarusutamaan gender, pemberdayaan perempuan melalui organisasi-organisasi wanita serta tersedianya porsi perempuan sebagai kepala perangkat daerah dan sebagai

anggota Dewan Perwakilan Rakyat Daerah untuk perempuan.

Dengan demikian, sasaran meningkatkan kualitas hidup dan kesejahteraan masyarakat secara menyeluruh dan berkelanjutan pada tahun 2021 yang ditunjukkan dengan 3 (tiga) indikator meliputi Indeks Pembangunan Manusia, Tingkat Kemiskinan (TKm), Indeks Pembangunan Gender (IPG) maka tingkat capaian rata-rata menjadi 92.84% dengan predikat sangat tinggi sebagaimana perhitungan dalam tabel berikut ini:

Tabel 2.12
Pengukuran Capaian Sasaran Strategis 4

| No | Indikator Kinerja | Formulasi Perhitungan | Tahun 2021 | | | Predikat |
|-----------------------------|-------------------|--|------------|-----------|---------|---------------|
| | | | Target | Realisasi | Capaian | |
| 1 | IPM | $IPM = \sqrt[3]{I_{pendidikan} \times I_{keselamatan} \times I_{pendapatan}}$ Dimensi pembentuk IPM : $I_{pendidikan} = \frac{\text{Nilai Rata-rata atas}}{\text{Rata-rata}}$ $I_{keselamatan} = \text{Angka Harapan Hidup (AHH)}$ $I_{pendapatan} = \text{PDHR Perkapita}$ | 79.53 | 80.71 | 101.48% | Sangat Tinggi |
| 2 | TKm | $TKm = \frac{\sum \text{Penduduk Miskin}}{\sum \text{Penduduk}} \times 100\%$ | 2.30% | 2.89% | 79.58% | Tinggi |
| 3 | IPG | $IPG = \frac{1}{3} (I_{keselamatan} + I_{pendidikan} + I_{keselamatan})$ | 92 | 89.65 | 97.45% | Sangat Tinggi |
| Rata - Rata Capaian Kinerja | | | | | 92.84% | Sangat Tinggi |

5. Sasaran Strategis 5 : Meningkatkan Kualitas Lingkungan

Hidup

Sebagai upaya untuk meningkatkan kualitas lingkungan hidup, target indikator sasaran digunakan sebagai alat ukur pencapaian keberhasilan adalah Indeks Kualitas Lingkungan Hidup (IKLH). IKLH sebagai indikator pengelolaan lingkungan hidup di Indonesia merupakan perpaduan antara konsep Indeks Kualitas Lingkungan dan konsep *Environmental Performance Index* (EPI). IKLH dapat digunakan untuk menilai kinerja program perbaikan kualitas lingkungan hidup. IKLH juga dapat digunakan sebagai bahan informasi dalam mendukung proses pengambilan kebijakan yang berkaitan dengan perlindungan dan pengelolaan lingkungan hidup. Metodologi evaluasi indikator kualitas lingkungan hidup terbagi empat yaitu hasil dari pemantau kualitas air sungai dan danau (Indeks Kualitas Air –IKA), hasil pemantauan kualitas udara (Indeks Kualitas Udara –IKU), hasil pemantauan tutupan lahan (Indeks Kualitas Lahan –IKL), dan Indeks Kualitas Air Laut (IKAL).

Dapat diketahui bahwa target IKU Indeks Kualitas Lingkungan Hidup (IKLH) sampai dengan akhir tahun 2021 yang juga merupakan tahun akhir RPJMD sebesar 60,42 dan

tercapai realisasi sebesar 69,66 dengan capaian kinerja 115,22% jauh di atas target akhir RPJMD. Terkait realisasi IKU IKLH pada Tahun 2021 terhadap target akhir IKU RPJMD telah tercapai atau pencapaian IKU IKLH melampaui 9,24.

Perhitungan IKLH berasal dari perhitungan Indeks Kualitas Air (IKA), Indeks Kualitas Udara (IKU), dan Indeks Kualitas Lahan (IKL). Secara detail Persentase Capaian Indeks Kualitas Air, Indeks Kualitas Udara dan Indeks Kualitas Lahan Kota Balikpapan pada tahun 2021 adalah sebagai berikut:

Tabel 2.13

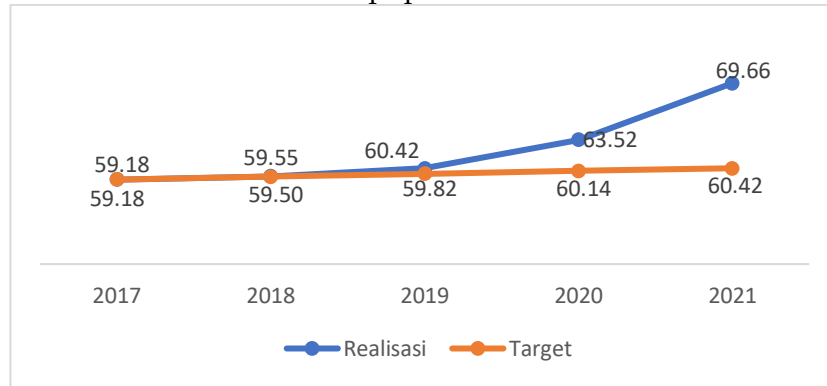
Capaian Indeks Kualitas Air, Indeks Kualitas Udara dan Indeks Kualitas Lahan Kota Balikpapan

| Indikator | Formula | 2021 | | Capaian |
|-----------------------------|---------|--------|-----------|---------|
| | | Target | Realisasi | |
| Indeks Kualitas Air (IKA) | IKLH | 47.22 | 49.44 | 104.70% |
| Indeks Kualitas Udara (IKU) | IKLH | 88.92 | 88.52 | 99.55% |
| Indeks Kualitas Lahan (IKL) | IKLH | 65.33 | 69.49 | 106.37% |

Sumber data : Dinas Lingkungan Hidup Kota Balikpapan

Tahun 2021

Gambar 2.11
Target dan Realisasi Indeks Kualitas Lingkungan Hidup (IKLH)
Kota Balikpapan 2016-2021



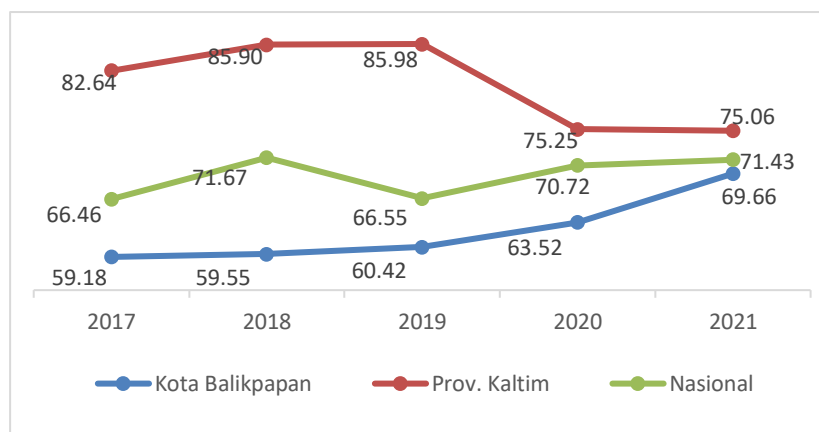
*Sumber data : Dinas Lingkungan Hidup Kota Balikpapan Tahun
2021*

Indeks Kualitas Lingkungan Hidup (IKLH) yang merepresentasikan kualitas lingkungan hidup di Kota Balikpapan mengalami peningkatan dari tahun ke tahun. Capaian hasil akuntabilitas kinerja IKLH pada tahun 2021 sebesar 69,66 atau mengalami peningkatan indeks sebesar 6,14 dari capaian realisasi tahun 2020 sebesar 63,52. Ditinjau dari baseline pada tahun 2015 capaian IKU IKLH sebesar 58,58 mengalami peningkatan kinerja sebesar 11,08 tahun sampai dengan tahun 2021.

Apabila dibandingkan dengan Provinsi Kalimantan Timur dan Nasional, Indeks Kualitas Lingkungan Hidup (IKLH) Kota Balikpapan dari tahun 2017-2021 masih berada di bawah realisasi angka Provinsi Kalimantan Timur, bahkan tingkat

nasional walaupun sudah ada peningkatan kinerja dari tahun sebelumnya.

Gambar 2.12
Perbandingan IKLH Kota Balikpapan,
Provinsi Kalimantan Timur dan Nasional



umber data : Dinas Lingkungan Hidup Kota Balikpapan Tahun

2021

Capaian kinerja yang mencapai 115,22% menunjukkan bahwa sasaran pembangunan untuk meningkatkan kualitas lingkungan hidup sudah tercapai dengan kategori predikat sangat tinggi sebagaimana tabel berikut ini:

Tabel 2.14
Pengukuran Capaian Sasaran Strategis 5

| No | Indikator Kinerja | Formulasi Perhitungan | Tahun 2021 | | | Predikat |
|----|----------------------------------|--|------------|-----------|---------|---------------|
| | | | Target | Realisasi | Capaian | |
| 1 | Indeks Kualitas Lingkungan Hidup | $IKLH = (0,35 \times 204) + (0,405 \times 601) + (0,245 \times 601)$ | 60.46 | 69.66 | 115.22% | Sangat Tinggi |

Faktor yang dianggap mempengaruhi hasil tersebut adalah Pandemi COVID-19 yang berlangsung sejak Maret 2020. Pandemi ini menyebabkan berkurangnya aktivitas masyarakat sehingga volume lalu lintas juga mengalami penurunan cukup besar sehingga kualitas udara meningkat. Beberapa usaha dan pariwisata juga mengalami penurunan operasional industri atau malah menutup usahanya karena terdampak pandemi. Hal ini tentu saja sangat mengurangi terhadap beban pencemaran air dan udara. Selain itu meningkatnya luasan tutupan hutan dan penambahan data RTH dan RHL juga menjadi penyebab tercapainya Indeks Kualitas Lingkungan Hidup (IKLH) Kota Balikpapan. Beberapa upaya yang telah dilaksanakan untuk meningkatkan kualitas lingkungan hidup antara lain;

1. Pemeliharaan dan pengawasan konservasi Ruang Terbuka Hijau/Hutan Kota Pengelolaan Kebun Raya Balikpapan termasuk Peranjian Kerja Sama dengan Universitas Airlangga Surabaya dalam Penelitian Jahe Balikpapan, Balitek KSDA Samboja dalam identifikasi tanaman serta PT. PLN UIP Kalbagtim dalam pembangunan vak buah khas Balikpapan;
2. Pengelolaan konservasi Ruang Terbuka Hijau/Hutan Kota;

3. Meningkatkan rehabilitasi hutan dan lahan;
4. Rehabilitasi ekosistem kawasan pesisir;
5. Meningkatkan ruang terbuka hijau (RTH) melalui penghijauan dan reboisasi seperti melaksanakan aksi penanaman pohon di kawasan ruang terbuka hijau serta penanaman yang telah dilakukan masyarakat dan swasta baik di sekolah maupun di masing-masing kelurahan hingga CSR Perusahaan;
6. Pemantauan kualitas udara ambien dengan metode *Passive Sampler* dengan jangka waktu pemaparan 2 (dua) minggu yang dilaksanakan minimal 4 (empat) kali dalam 1 (satu) tahun dengan 4 titik pemantauan untuk perwakilan lokasi permukiman, perkantoran, industri dan transportasi yang mewakili masing-masing triwulan;
7. Berkoordinasi dengan instansi teknis terkait, seperti Dinas Perhubungan Kota Balikpapan untuk bersinergi mengembangkan kebijakan serta sarana dan prasarana yang mendukung program pengendalian pencemaran udara, antar lain menambah rute sepeda;
8. Pemantauan kualitas air sungai melalui kegiatan Prokasih yang dilakukan di 38 DAS/Salter dan 106 titik;

9. Studi inventarisasi sumber pencemar ke sungai – sungai Kota Balikpapan;
10. Melaksanakan kegiatan CGH (Clean Green and Healthy);
11. Pemantauan kualitas air sungai minimal 2 kali dalam setahun untuk sungai wajib pantau;
12. Pengendalian pencemaran air limbah;
13. Berkoordinasi dengan instansi teknis terkait, seperti Dinas Pekerjaan Umum, Dinas Permukiman dan Dinas Pertanahan dan Penataan Ruang Kota Balikpapan untuk bersinergi mengembangkan kebijakan serta sarana dan prasarana yang mendukung program pengendalian pencemaran air.

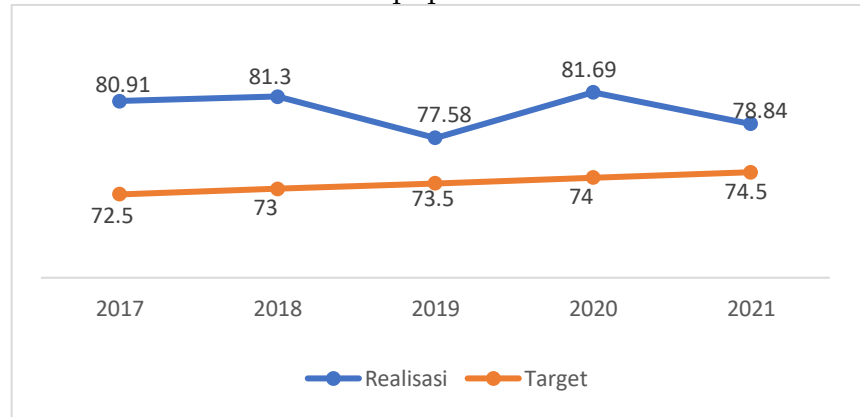
6. Sasaran Strategis 6 : Meningkatkan Kenyamanan, Keamanan dan Ketertiban Lingkungan

Kota layak huni atau *Livable City* adalah dimana masyarakatnya dapat hidup dengan nyaman dan tenang dalam suatu kota. Menurut Hahlweg (1997), kota yang layak huni adalah kota yang dapat menampung seluruh kegiatan masyarakat kota dan aman bagi seluruh masyarakat. Konsep *livable city* digunakan untuk mewujudkan bahwa gagasan pembangunan sebagai peningkatan dalam kualitas hidup membutuhkan fisik maupun habitat sosial untuk realisasinya.

Indeks ini didasarkan atas persepsi warga kota terhadap kotanya, mengenai kelayak hunian kota tempat tinggalnya. Indeks ini nantinya dapat bermanfaat bagi stakeholders dalam proses perencanaan dan pembangunan kota. Metode pengukuran kualitatif atas penilaian *Livable City Index* (LCI) oleh Ikatan Ahli Perencanaan Indonesia (IAP) yang menilai tingkat kenyamanan hidup kota-kota di Indonesia.

Berdasarkan gambar di bawah diketahui bahwa target *Livable City Index* pada tahun 2021 sebesar 74,5 dan terealisasi sebesar 78,84 dengan capaian kinerja 105,34% atau dengan kata lain melampaui target sebesar 5,34% dari target akhir RPJMD. Ditinjau dari baseline pada tahun 2015 capaian IKU LCI sebesar 71,12 mengalami peningkatan kinerja sebesar 7,72 sampai dengan tahun 2021. Capaian kinerja tersebut menunjukkan adanya kepuasan dari responden yang disurvei berkaitan atas layanan atas air bersih, pendidikan, tempat ibadah, fasilitas kesehatan, penataan PKL, transportasi, dan ketersediaan pangan.

Gambar 2.13
Target dan Realisasi *Livable City Index*
Kota Balikpapan 2016-2021



Sumber data : Bappeda Litbang Kota Balikpapan Tahun 2021, diolah

Namun jika dibandingkan dengan capaian tahun 2020 mengalami penurunan sebesar 2,85 dari capaian realisasi tahun 2020 sebesar 81,69. Hal ini disebabkan karena masih adanya pandemi covid-19 yang memberikan dampak diberbagai sektor. Selain itu, metodologi survey dan konteks situasi dimana survey dilaksanakan juga mempegaruhi penurunan *Livable City Index*. Metodologi survey yang dilakukan pada tahun 2021 memiliki perbedaan dibandingkan pada tahun 2020. Pemilihan responden untuk survey pada tahun 2021 didasarkan pada sampling tempat tinggal responden yang dilakukan secara random menggunakan perangkat sistem informasi geografis (QGIS) yang profil demografis respondennya baik dari segi usia, jenis kelamin hingga pekerjaan diarahkan

agar menyerupai dengan komposisi demografis populasi Kota Balikpapan. Lebih jauh, perhitungan skor indeks pada tahun 2021 juga menggunakan pembobotan yang didasarkan pada survey AHP yang dilakukan kepada sejumlah perwakilan instansi pemerintah daerah, pemerintah pusat, perguruan tinggi, dan swasta yang tinggal di Balikpapan.

Capaian kinerja yang mencapai 105.34% menunjukkan bahwa sasaran pembangunan untuk meningkatkan kenyamanan, keamanan dan ketertiban lingkungan sudah tercapai dengan kategori predikat sangat tinggi sebagaimana tabel berikut ini:

Tabel 2.15
Pengukuran Capaian Sasaran Strategis 6

| No | Indikator Kinerja | Formulasi Perhitungan | Tahun 2021 | | | Predikat |
|----|--|---|------------|-----------|---------|---------------|
| | | | Target | Realisasi | Capaian | |
| 1 | Indeks Kota Layak Huni/ <i>Livable City Index</i> | Metode pengukuran kualitatif atas penilaian <i>Liveable City Index (LCI)</i> oleh Badan Ahli Perencanaan Indonesia (BAP), yang menilai tingkat kenyamanan hidup kota-kota di Indonesia. | 74.5 | 78.48 | 105.34% | Sangat Tinggi |

Hal ini menunjukkan kinerja positif dari pemerintah kota bersama perangkat daerah untuk meningkatkan persepsi masyarakat terhadap kondisi lingkungan dan suasana kota

yang nyaman sebagai tempat tinggal dan sebagai tempat untuk beraktivitas yang dilihat dari berbagai aspek baik aspek fisik dan aspek non-fisik baik untuk masyarakat Kota Balikpapan. Upaya dan tindaklanjut pemerintah Kota Balikpapan terhadap penurunan capaian realisasi IKU *Livable City Index* pada tahun 2021 adalah melakukan peningkatan layanan peningkatan ekonomi masyarakat, layanan fasilitas kesehatan, layanan kebersihan kota, layanan ketersediaan akses jalan dan alat transportasi kota, dan layanan tata kelola kota.

7. Sasaran Strategis 7 : Terwujudnya Infrastruktur Yang Handal

Untuk mengetahui tingkat kepuasan warga terhadap pelayanan infrastruktur dasar di kota Balikpapan dilaksanakan pengukuran Indeks Kepuasan Layanan Infrastruktur Dasar. Indeks Kepuasan Layanan Infrastruktur Dasar merupakan ukuran yang digunakan untuk mengetahui tingkat kepuasan masyarakat atas pembangunan infrastruktur oleh Pemerintah Pusat maupun Pemerintah Daerah. Pengukuran Indeks Kepuasan Layanan Infrastruktur Dasar memberikan informasi perspektif masyarakat secara obyektif, komprehensif dan kredibel, baik dalam aspek pembangunan fisik maupun aspek manfaat. Untuk mengetahui tingkat kepuasan masyarakat atas

pembangunan infrastruktur oleh pemerintah hasil pengukuran diasumsikan bahwa tingginya indeks kepuasan layanan infrastruktur dasar mencerminkan tingginya kualitas output dan outcome dari pembangunan infrastruktur di Kota Balikpapan. Terdapat 6 unsur utama untuk mengukur Indeks Kepuasan Layanan Infrastruktur Dasar, yaitu :

1. Ketersediaan Fisik (availability);
2. Kualitas Fisik (quality);
3. Kesesuaian (Appropriateness);
4. Efektifitas Pemanfaatan (Utility);
5. Penyerapan Tenaga Kerja (Job Creation);
6. Kontribusi pada Perekonomian.

Dari gambar di bawah dapat di ketahui bahwa realisasi IKU Indeks Kepuasan Layanan Infrastruktur Dasar sampai dengan akhir tahun 2021 yang juga merupakan tahun akhir RPJMD sebesar 78,73 dengan capaian 99,66% dengan predikat sangat tinggi namun belum dapat mencapai target yang telah ditetapkan pada tahun 2021 yaitu sebesar 79. Hasil survey IKLI pada tahun 2021 diukur dari pendapat warga kota tentang Kepuasan Layanan Infrastruktur dari berbagai aspek seperti infrastruktur jalan, jembatan, moda transportasi, jaringan air bersih, irigasi dan perumahan. Adapun capaian Indeks

Kepuasan Layanan Infrastruktur Dasar sebagaimana tabel berikut ini:

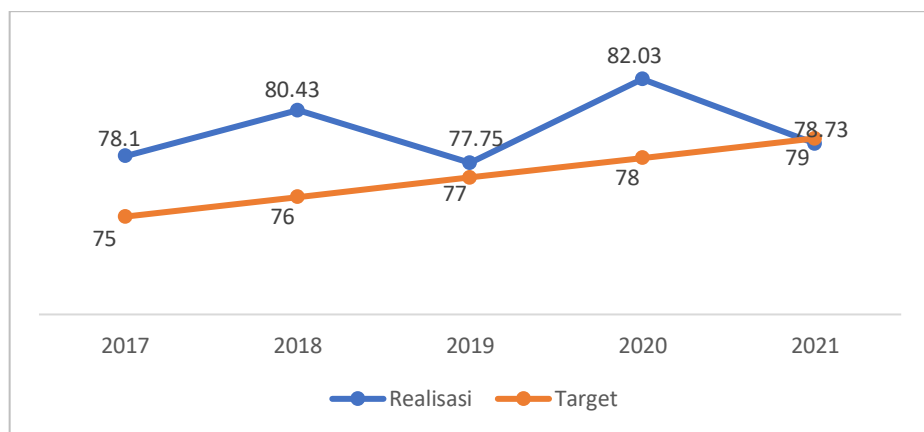
Tabel 2.16
Pengukuran Capaian Sasaran Strategis 7

| No | Indikator Kinerja | Formulasi Perhitungan | Tahun 2021 | | | Predikat |
|----|---|---|------------|-----------|---------|---------------|
| | | | Target | Realisasi | Capaian | |
| 1 | Indeks Kepuasan Layanan Infrastruktur Dasar | Hasil pengukuran diasumsikan bahwa tingginya indeks kepuasan layanan infrastruktur mencerminkan tingginya kualitas output dan outcome dari pembangunan infrastruktur di Kalimantan Timur (skala 1-10) | 79 | 78.73 | 99.66 % | Sangat Tinggi |

Realisasi IKU Indeks Kepuasan Layanan Infrastruktur Dasar selama 5 (lima) tahun terakhir mengalami penurunan dan kenaikan indeks. Apabila dibandingkan dengan realisasi target 2020 sebesar 82,03, realisasi pada tahun 2021 mengalami penurunan indeks sebesar 3,57. Namun capaian tahun 2021 masih lebih tinggi dari capaian tahun 2019 begitu pula tahun 2017 dan 2018. Sedangkan jika ditinjau dari baseline pada tahun 2015 capaian IKU Indeks Kepuasan Layanan Infrastruktur Dasar sebesar 73,40 telah mengalami

peningkatan kinerja sebesar 5,33 sampai dengan tahun 2021. Hal ini menunjukkan kinerja positif dari pemerintah kota bersama perangkat daerah untuk meningkatkan persepsi masyarakat terhadap layanan infrastruktur dasar di Kota Balikpapan.

Gambar 2.14
Target dan Realisasi Indeks Kepuasan Layanan Infrastruktur Dasar Kota Balikpapan 2016-2021



Sumber data : Bappeda Litbang Kota Balikpapan Tahun 2021,
diolah

Penurunan Indeks Kepuasan Layanan Infrastruktur Dasar disebabkan oleh metodologi survey dan konteks situasi dimana survey dilaksanakan. Metodologi survey yang dilakukan pada tahun 2021 memiliki perbedaan dibandingkan pada tahun 2020 dimana pemilihan responden untuk survey pada tahun 2021 didasarkan pada sampling tempat tinggal responden yang

dilakukan secara random menggunakan perangkat sistem informasi geografis (QGIS). Selain itu, profil demografis (usia, jenis kelamin, pekerjaan) dari responden juga diarahkan agar menyerupai (meskipun tidak persis sama) dengan komposisi demografis populasi Kota Balikpapan. Lebih jauh, perhitungan skor indeks pada tahun 2021 juga menggunakan pembobotan yang didasarkan pada survey AHP yang dilakukan kepada sejumlah perwakilan instansi pemerintah daerah, pemerintah pusat, perguruan tinggi, dan swasta yang tinggal di Balikpapan. Konteks situasi pandemi di tahun 2021 juga berpotensi memengaruhi kepuasan dari penduduk sehingga lebih rendah dibandingkan tahun 2020.

Upaya dan tindaklanjut Pemerintah Kota Balikpapan terhadap capaian realisasi IKU Indeks Kepuasan Layanan Infrastruktur Dasar pada tahun 2021 adalah meningkatkan tingkat kepuasan masyarakat atas layanan sektor infrastruktur melalui pembangunan jalan serta memperluas pemenuhan kebutuhan air bersih bagi masyarakat yang dilaksanakan oleh Dinas Pekerjaan Umum Kota Balikpapan. Pembangunan jalan yang dimaksud yaitu pembangunan jalan dengan total panjang 1808,9 meter pada 4 lokasi yaitu Jalan RT.62 Kel. Karang Rejo, Jalan Kawasan Poros Industri Kariangau (Lanjutan), Jalan

Mukmin Faisal (Sepinggan Baru Soekarno Hatta Km 8) dan Jalan LKI RT. 50 Sepinggan. Selain itu terdapat 179 lokasi peningkatan jalan, 223 lokasi jalan yang direkonstruksi/direhabilitasi dan 35 lokasi jalan yang dipelihara. Untuk kegiatan memperluas pemenuhan kebutuhan air bersih yang telah dilaksanakan antara lain pengembangan jaringan pipa jaringan distribusi air bersih dan sambungan rumah di Kecamatan Balikpapan Timur sepanjang 11.017 m dan pembangunan pipa jaringan distribusi air bersih SPAM Teritip sepanjang 5.309,90 m.

Pemerintah Kota Balikpapan juga telah mempunyai 9 (Sembilan) Rusunawa yang tersebar di Kota Balikpapan dengan daya tampung rata-rata 96 kamar per rusunawa. Melalui Dinas Perumahan dan Permukiman, Pemerintah Kota Balikpapan juga melaksanakan Program Sejuta Rumah terdiri atas pembangunan rumah susun sewa (rusunawa), rumah baru/khusus dengan dana yang bersumber dari APBN dan APBD serta program rumah umum oleh pengembang yang difasilitasi atau disubsidi lewat APBN melalui skema KPR Fasilitas Likuiditas Pembiayaan Perumahan (FLPP) dan subsidi selisih bunga, dan bantuan uang muka.

Pengelolaan dan penyediaan transportasi serta layanan keamanan dan kenyamanan pengguna transportasi juga menjadi salah satu upaya untuk meningkatkan tingkat kepuasan masyarakat atas layanan infrastruktur dasar yang dilaksanakan oleh Dinas Perhubungan seperti penerapan secara kontinu Perwali 60 Tahun 2016 tentang jam operasional angkutan alat berat yang ditetapkan akhir tahun 2016, melaksanakan sosialisasi keselamatan angkutan orang dan angkutan barang, pelaksanaan penertiban/operasi pemeriksaan (razia), pengujian laik jalan kendaraan angkutan umum dan barang, penanganan pelanggaran overloading, pemenuhan perlengkapan jalan dan pelaksanaan manajemen rekayasa lalu lintas di persimpangan dan black spot, menyusun Raperda Transportasi serta penyusunan Masterplan Transportasi serta pelaksanaan kolaborasi dengan stakeholder perhubungan. Di samping itu, mengembangkan inovasi teknologi informasi untuk peningkatan pelayanan kepada pengguna jasa, melaksanakan penganggaran kebutuhan prasarana dan fasilitas perhubungan melalui APBD Provinsi, APBN dan CSR pihak ketiga juga merupakan upaya untuk meningkatkan kepuasan masyarakat atas layanan infrastruktur yang diberikan Pemerintah Kota Balikpapan.

8. Sasaran Strategis 8 : Meningkatkan Pemerataan Pendapatan Masyarakat

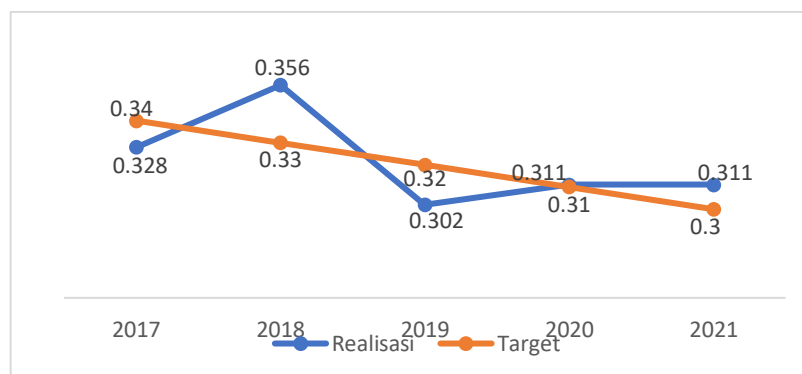
a. Indeks Gini Ratio (GR)

Untuk mengetahui pemerataan pendapatan berdasarkan kelas pendapatan di Kota Balikpapan secara menyeluruh dapat menggunakan indikator Indeks Ketimpangan Pendapatan atau yang dikenal dengan Indeks Gini Ratio. Koefisien Gini (Gini Ratio) adalah ukuran ketidakmerataan atau ketimpangan agregat (secara keseluruhan) yang angkanya berkisar antara nol (pemerataan sempurna) hingga satu (ketimpangan yang sempurna). Koefisien Gini dapat diperoleh dengan menghitung rasio bidang yang terletak antara garis diagonal dan kurva Lorenz dibagi dengan luas separuh bidang di mana kurva Lorenz itu berada.

Target capaian IKU Indeks Gini Ratio (GR) sampai dengan akhir tahun 2021 adalah 0,3 dan dapat terealisasi 0,311 yang mana nilai ini masih menggunakan nilai tahun 2020 dengan capaian kinerja sebesar 96.46% predikat sangat tinggi. Terkait realisasi IKU Indeks Gini Ratio pada Tahun 2021 terhadap target akhir IKU RPJMD belum dapat tercapai atau kurang sebesar 3,54%. Hal ini disebabkan

karena penambahan penduduk miskin yang terdampak oleh pandemi Covid -19. Sedangkan ditinjau dari baseline pada tahun 2015 capaian IKU Indeks Gini Ratio (GR) sebesar 0,34 mengalami peningkatan kinerja sebesar 0,029 sampai dengan tahun 2021. Hal ini menunjukkan kinerja positif dari pemerintah kota bersama perangkat daerah untuk menurunkan ketimpangan pendapatan masyarakat di Kota Balikpapan.

Gambar 2.15
Target dan Realisasi Indeks Gini Ratio (GR)
Kota Balikpapan 2016-2021

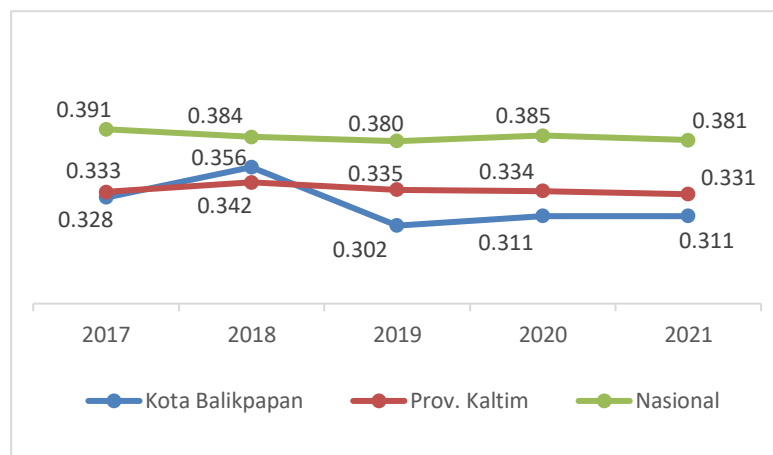


Sumber data : BPS Kota Balikpapan Tahun 2021, diolah

Capaian IKU Indeks Gini Ratio (GR) di Kota Balikpapan pada tahun 2021 sama dengan capaian realisasi tahun 2020 sebesar 0,311. Hal menunjukkan bahwa Indeks Gini pada Kota Balikpapan bertaraf rendah, artinya pertumbuhan ekonomi telah diikuti dengan pemerataan

pendapatan. Hal ini didasarkan atas capaian hasil akuntabilitas indikator terhadap kinerja dimana Nilai Gini Ratio berkisar antara $0 < 0,32 \leq 1$, Semakin tinggi nilai Gini Ratio menunjukkan ketimpangan yang semakin tinggi. Terkait dengan nilai capaian 0,311 tersebut menunjukkan ketimpangan pada taraf rendah.

Gambar 2.16
Perbandingan Indeks Gini Ratio (GR) Kota Balikpapan, Provinsi Kalimantan Timur dan Nasional



Sumber data : BPS Kota Balikpapan Tahun 2021, diolah

Apabila dibandingkan dengan Provinsi Kalimantan Timur dan Nasional, Indeks Gini Ratio (GR) Kota Balikpapan dari tahun 2017-2021 masih berada di bawah realisasi angka Provinsi Kalimantan Timur, bahkan tingkat nasional yang artinya Indeks Gini Ratio (GR) Kota Balikpapan menunjukkan pemerataan pendapatan

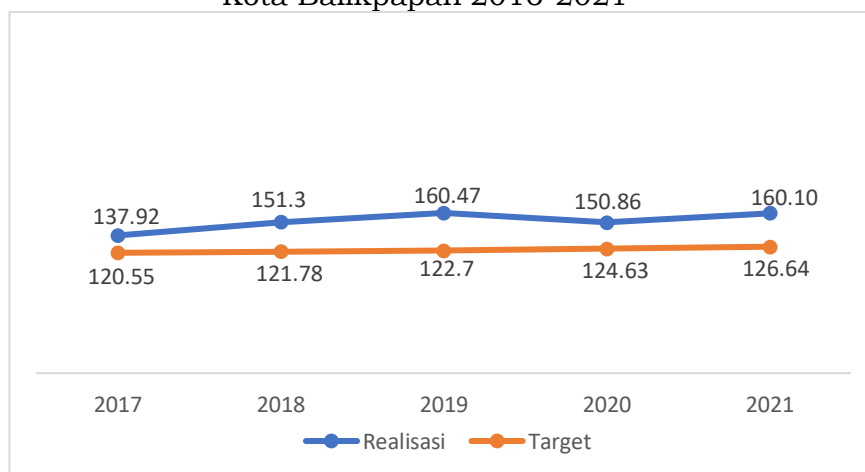
masyarakat di Kota Balikpapan lebih merata dibandingkan Provinsi Kalimantan Timur dan Nasional.

b. PDRB perkapita (Rp. Juta)

Dalam rangka meningkatkan pemerataan pendapatan masyarakat juga dapat diketahui dengan Produk Domestik Regional Bruto (PDRB) perkapita yang menunjukkan nilai tambah produksi per kapita penduduk Kota Balikpapan. Produk Domestik Regional Bruto (PDRB) per kapita merupakan alat (*tool*) ukur kinerja pertumbuhan ekonomi lebih kepada perubahan yang bersifat kuantitatif (*quantitative change*) yang dihasilkan dari suatu perekonomian selama kurun waktu tertentu dan biasanya satu tahun bila pendapatan regional yang dibagi dengan jumlah penduduk yang tinggal di daerah itu maka akan dihasilkan suatu pendapatan perkapita. PDRB perkapita ini bisa diperoleh dari hasil bagi antara PDRB dengan jumlah penduduk pertengahan tahun yang bersangkutan. Data yang tersaji dalam bentuk ini merupakan salah satu indikator yang dapat digunakan untuk mengukur tingkat kemakmuran suatu wilayah, semakin tinggi pendapatan per kapita, maka wilayah tersebut semakin makmur.

Berdasarkan gambar di bawah diketahui bahwa target PDRB perkapita (Rp. Juta) pada tahun 2021 sebesar Rp 126,64 Juta dan terealisasi sejumlah Rp 160,10 Juta dengan capaian kinerja 111,44% atau dengan kata lain melampaui target sejumlah Rp 33,46 Juta dari target akhir RPJMD. Ditinjau dari baseline pada tahun 2015 capaian IKU PDRB perkapita sejumlah Rp. 120,32 Juta mengalami peningkatan kinerja sejumlah Rp 39,78 Juta sampai dengan tahun 2021.

Gambar 2.17
Target dan Realisasi PDRB perkapita (Rp. Juta)
Kota Balikpapan 2016-2021



Sumber data : BPS Kota Balikpapan Tahun 2021, diolah

Apabila dibandingkan dengan realisasi tahun 2020 sejumlah Rp. 150,86 Juta, maka tahun 2021 mengalami peningkatan sejumlah Rp. 9,24Juta. Meningkatnya Produk Domestik Regional Bruto Perkapita pada tahun 2021,

dipengaruhi adanya sejumlah kegiatan yang berskala nasional seperti pembangunan perluasan kilang minyak dan akses IKN, dan kegiatan-kegiatan, dan event berskala nasional dalam rangka pemindahan Ibu Kota Negara di Kalimantan Timur.

Dengan demikian, sasaran meningkatkan pemerataan pendapatan masyarakat tahun 2021 yang ditunjukkan dari Indeks Gini Ratio (GR) dan PDRB Perkapita apabila kedua capaian tersebut digabungkan, maka tingkat capaian rata-rata menjadi 111,44% dengan predikat sangat tinggi sebagaimana perhitungan dalam tabel berikut ini:

Tabel 2.17

Pengukuran Capaian Sasaran Strategis 8

| No | Indikator Kinerja | Formulasi Perhitungan | Tahun 2021 | | | Predikat |
|-----------------------------|---------------------------|---|------------|-----------|---------|---------------|
| | | | Target | Realisasi | Capaian | |
| 1 | Indeks Gini Ratio (GR) | $GR = 1 - \frac{\sum(Y_i \cdot Y_i)}{\sum(Y_i) \cdot \sum(Y_i)}$ | 0.3 | 0.311 | 96.46% | Sangat Tinggi |
| 2 | PDRB perkapita (Rp. Juta) | $PDRB \text{ Perkapita} = \frac{PDRB}{\sum \text{Penduduk}} \times 100\%$ | 126.64 | 160.10 | 126.42% | Sangat Tinggi |
| Rata - Rata Capaian Kinerja | | | | | 111.44% | Sangat Tinggi |

Kegiatan yang dilakukan untuk meningkatkan pendapatan masyarakat berpenghasilan menengah ke bawah antara lain melakukan perluasan cakupan pelatihan kerja, melaksanakan kegiatan bursa pencari kerja (*Job Market Fair*), penempatan tenaga kerja, melakukan program pemagangan kerja serta pembinaan Lembaga Pelatihan Kerja. Pemerintah Kota Balikpapan dalam rangka meningkatkan kesejahteraan tenaga kerja telah menetapkan Upah Minimum Kota (UMK) berdasarkan perhitungan angka pertumbuhan ekonomi dan ketenagakerjaan meliputi variabel paritas daya beli, tingkat penyerapan tenaga kerja dan median upah, melaksanakan kerjasama tripartite daerah untuk perlindungan tenaga kerja melalui serta melaksanakan pembinaan hubungan industrial perusahaan.

Dalam rangka menumbuhkan usaha sentra industri mikro, kecil dan menengah dilaksanakan sosialisasi Gerakan “Beli Produk UMKM” untuk mempertahankan eksistensi UMKM Kota Balikpapan di tengah pandemic termasuk di media sosial official DKUMKMP, mempromosikan daftar berbagai varian produk dan jasa UMKM Kota Balikpapan beserta akun medsos (instagram) dengan harapan masyarakat dapat mengakses

untuk melakukan pemesanan/pembelian, melaksanakan sosialisasikan informasi kursus-kursus online, tips-tips, dan webinar yang difasilitasi oleh pemerintah pusat maupun provinsi, Bank Indonesia, UMKM Care Center, OJK maupun lembaga lainnya yang dapat di akses oleh IKM secara gratis dalam rangka meningkatkan produktivitas IKM di era pandemic serta sosialisasi program pelatihan e-learning bagi koperasi dan UMKM Kota Balikpapan melalui “edukukm.id” (pelatihan berbasis online) yang diinisiasi oleh Kemenkop dan UKM RI.

Selain itu dalam rangka memberikan akses permodalan bagi pelaku UMKM, DKUMKMP juga berperan aktif melalui UMKM Care Center sebagai wadah fasilitasi UMKM dengan lembaga keuangan terutama yang terdampak Covid-19 dalam hal kendala permodalan sekaligus partner dan advisor UMKM dalam menjaga daya saing usaha, DKUMKMP juga menyelenggarakan Temu Kemitraan bagi Pelaku Usaha Mikro Kecil dan Menengah, yang mempertemukan Pelaku Usaha Mikro dan rumah tangga dengan Pelaku Usaha Menengah dan Perusahaan Besar serta lembaga lain yang berhubungan dengan Dunia Usaha. Kegiatan ini dilaksanakan dalam rangka meningkatkan omzet UMKM yang ada di Kota Balikpapan.

Meningkatkan pengelolaan sektor perdagangan dan jasa melalui pembinaan pelaku usaha, perbaikan sarana dan prasarana perdagangan serta pengendalian pertumbuhan penduduk melalui peningkatan kesertaan PUS ber-KB dan meningkatkan pendidikan sumber daya manusia baik formal maupun informal merupakan upaya lain yang dilaksanakan guna meningkatkan pemerataan pendapatan masyarakat.


9. Sasaran Strategis 9 : Mendorong Pembangunan Ekonomi Yang Berkelanjutan

Dalam rangka mendorong pembangunan ekonomi yang berkelanjutan dapat ditunjukkan dengan indikator PDRB Non Migas (Rp. Triliun). PDRB Non Migas menunjukkan nilai tambah produksi baik barang maupun jasa di Kota Balikpapan yang dihasilkan dari seluruh kegiatan perekonomian di suatu daerah tanpa memperhitungkan sektor migas. PDRB Non Migas dapat dihitung dengan membandingkan PDRB tanpa migas dengan jumlah penduduk yang tinggal di suatu wilayah.

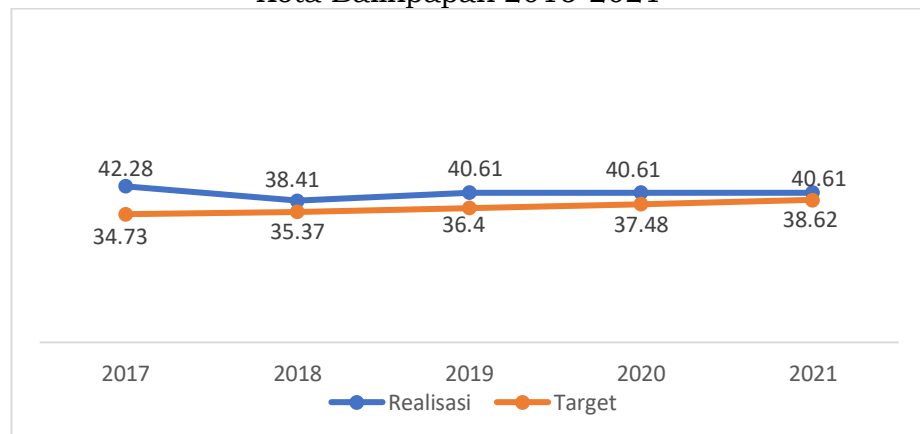
Dari gambar di bawah dapat diketahui bahwa realisasi IKU PDRB Non Migas sampai dengan akhir tahun 2021 yang juga merupakan tahun akhir RPJMD sejumlah 40,61 Triliun dengan capaian 105,15%. Terkait realisasi IKU Tahun 2021 terhadap target akhir IKU RPJMD telah tercapai atau pencapaian IKU

PDRB Non Migas melampaui sejumlah Rp. 1,99 Triliun Ditinjau dari baseline pada tahun 2015 capaian PDRB Non Migas sejumlah Rp. 33,39 Triliun mengalami peningkatan kinerja sejumlah Rp. 7,22 Triliun sampai dengan tahun 2021. Adapun capaian PDRB Non Migas Tahun 2021 dengan capaian 105,15% dengan mendapat predikat sangat tinggi sebagaimana tabel berikut ini:

Tabel 2.18
Pengukuran Capaian Sasaran Strategis 9

| No | Indikator Kinerja | Formulasi Perhitungan | Tahun 2021 | | | Predikat |
|----|------------------------------|---|------------|-----------|---------|---------------|
| | | | Target | Realisasi | Capaian | |
| 1 | PDRB Non Migas (Rp. Triliun) |  | 38.62 | 40.61 | 105.15% | Sangat Tinggi |

Gambar 2.18
Target dan Realisasi PDRB Non Migas (Rp. Triliun)
Kota Balikpapan 2016-2021



Sumber data : BPS Kota Balikpapan Tahun 2021, diolah

PDRB Non Migas ang merepresentasikan pembangunan ekonomi yang berkelanjutan di Kota Balikpapan mengalami peningkatan dari tahun ke tahun. Capaian kinerja PDRB Non Migas pada tahun 2021 merupakan data 2019 sebagai pembandingan dikarenakan BPS secara nasional tidak menghitung lagi untuk PDRB Non Migas. Hal ini menunjukkan kinerja positif dari pemerintah kota bersama perangkat daerah untuk meningkatkan pendapatan masyarakat Kota Balikpapan yang bersumber dari non migas.

Upaya dan tindak lanjut Pemerintah Kota Balikpapan untuk meningkatkan Produk Domestik Regional Bruto Non Migas antara lain mempercepat pengembangan kawasan industri kariangau, melakukan promosi untuk menarik investor menanamkan modalnya di Kota Balikpapan, meningkatkan pengelolaan sektor perdagangan dan jasa melalui pembinaan pelaku usaha, perbaikan sarana dan prasarana perdagangan serta sektor ekonomi lainnya guna memberikan sumber pendapatan serta meningkatkan kinerja pada sektor pertanian dan kelautan untuk memberikan hasil produksi yang dapat dipasarkan baik pada pasar lokal maupun pasar diluar daerah Kota Balikpapan.

Selain itu, melaksanakan pemberdayaan bagi UMKM untuk memberikan dukungannya dalam pembangunan industri kecil dan menengah melalui Gerakan “Beli Produk UMKM” untuk mempertahankan eksistensi UMKM Kota Balikpapan di tengah pandemi, mendorong pelaku usaha/UMKM untuk melakukan diversifikasi usaha dengan memproduksi starter kit yang dibutuhkan masyarakat dalam rangka memasuki tatanan kenormalan baru (*new normal*) seperti masker dan sanitizer, mempromosikan daftar berbagai varian produk dan jasa UMKM Kota Balikpapan beserta akun medsos (instagram) dengan harapan masyarakat dapat mengakses untuk melakukan pemesanan/pembelian, melaksanakan sosialisasikan informasi kursus-kursus online, tips-tips, dan webinar yang difasilitasi oleh pemerintah pusat maupun provinsi, dalam rangka meningkatkan produktivitas IKM di era pandemi serta mengikuti berbagai pameran seperti Pameran HARKOPNAS EXPO 2021 dengan dapat menampilkan produk-produk unggulan yang dihasilkan oleh UMKM Kota Balikpapan, sehingga dapat lebih dikenal luas oleh masyarakat luar Balikpapan dan terjadinya kontak bisnis antara UMKM Kota Balikpapan dengan pihak lain yang potensial dari luar daerah dengan tujuan untuk mempertemukan secara langsung buyer

dan konsumen potensial dalam sarana promosi yang efektif dan diharapkan dapat memperluas jaringan pemasaran dan mendorong peningkatan mutu produk UMKM Kota Balikpapan.

Pada sektor pariwisata dilaksanakan berbagai inovasi kegiatan melalui virtual event untuk mengembalikan minat wisatawan untuk melakukan kegiatan wisata, sosialisasi media sosial tentang penanganan protocol kesehatan yang dilakukan oleh pengelola objek wisata dan pelaku usaha jasa pariwisata dalam mengantisipasi penyebaran virus covid-19 seperti melakukan sertifikasi CHSE dan menerapkan protokol kesehatan dengan tujuan mengembalikan kepercayaan wisatawan untuk melakukan kegiatan wisata serta bekerjasama dengan stakeholder pariwisata dalam melakukan paket promo untuk mendorong minat wisatawan khususnya untuk wisata *staycation*.

10. Sasaran Strategis 10 : Tata Kelola Pemerintahan Yang Baik

a. Opini Laporan Keuangan

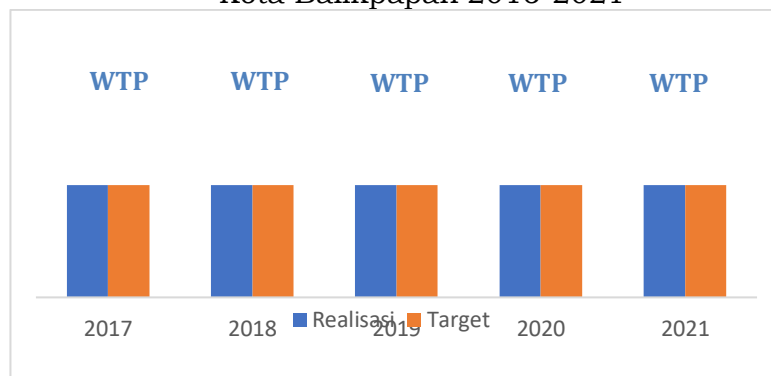
Opini Badan Pemeriksa Keuangan merupakan pernyataan profesional pemeriksa mengenai kewajaran informasi keuangan yang disajikan dalam laporan keuangan yang didasarkan pada empat kriteria yaitu kesesuaian dengan standar akuntansi pemerintahan,

kecukupan pengungkapan (*adequate disclosures*), kepatuhan terhadap peraturan perundangan-undangan dan efektivitas system pengendalian intern. Penilaian atas kinerja keuangan daerah yang dilakukan oleh BPK (Badan Pemeriksa Keuangan) untuk menilai sejauh mana akuntabilitas dan kinerja keuangan Pemerintah daerah telah dilaksanakan dengan baik. Dasar penilaian BPK berdasarkan ketentuan Undang-Undang Nomor 15 Tahun 2004 tentang Badan Pemeriksa keuangan, berdasarkan ketentuan ini pemeriksaan dilakukan secara periodik setiap tahun, dan pemeriksaan ini mencakup neraca, laporan realisasi anggaran, laporan kas, dan catatan atas laporan keuangan. Opini BPK tersebut terdiri atas Wajar Tanpa Pengecualian (WTP), Wajar Dengan Pengecualian (WDP), Tidak Wajar (TD) dan Tidak Memberikan Pendapat (TMP).

Berdasarkan hasil audit atas Laporan Keuangan Pemerintah Kota Balikpapan Tahun 2020, oleh Badan Pemeriksa Keuangan Republik Indonesia Perwakilan Provinsi Kalimantan Timur, hasil pemeriksaan atas Laporan Keuangan Pemerintah Daerah Kota Balikpapan Tahun Anggaran 2020 mendapatkan opini Wajar Tanpa Pengecualian (WTP). Predikat ini merupakan kedelapan

kalinya Pemerintah Kota Balikpapan mendapatkan predikat WTP atas laporan keuangan yang disusun. Hal ini menunjukkan bahwa tata kelola akuntabilitas pengelolaan keuangan Pemerintah Kota Balikpapan dinilai oleh BPK telah akuntabel, wajar, dan transparan. Namun demikian perlu ditingkatkan lagi untuk meningkatkan kepercayaan masyarakat atas kinerja Pemerintah Kota Balikpapan. Pencapaian Target pada tahun 2021 ini merupakan tahun kelima dari RPJMD Tahun 2016-2021:

Gambar 2.19
Target dan Realisasi Opini Laporan Keuangan Kota Balikpapan 2016-2021



Sumber data : BPKAD Kota Balikpapan Tahun 2021

Pencapaian opini WTP tersebut tidak lepas dari hasil kerjasama semua stakeholder dalam penyusunan laporan keuangan di tingkat unit kerja, Perangkat Daerah hingga proses konsolidasi di tingkat Kota Balikpapan oleh BPKAD Kota Balikpapan, komitmen bersama di semua jajaran

Pemerintah Kota Balikpapan untuk mewujudkan aspek akuntabilitas pelaksanaan program/kegiatan, transparansi penggunaan anggaran, dan tertib administrasi sebagai bagian dari fakta integritas yang telah dibangun dan diciptakan penyelenggara negara, penyusunan anggaran sesuai dengan aturan pemerintah pusat khususnya penyusunan dan pentakelolaan, implementasi Sistem Informasi Pengelolaan Keuangan Daerah (SIPKD) sebagai instrumen aplikasi dalam pengelolaan keuangan daerah serta dukungan kualitas SDM pengelolaan keuangan dan aset daerah 34 Perangkat Daerah di Lingkungan Pemerintah Kota Balikpapan dalam menyediakan data laporan daerah.

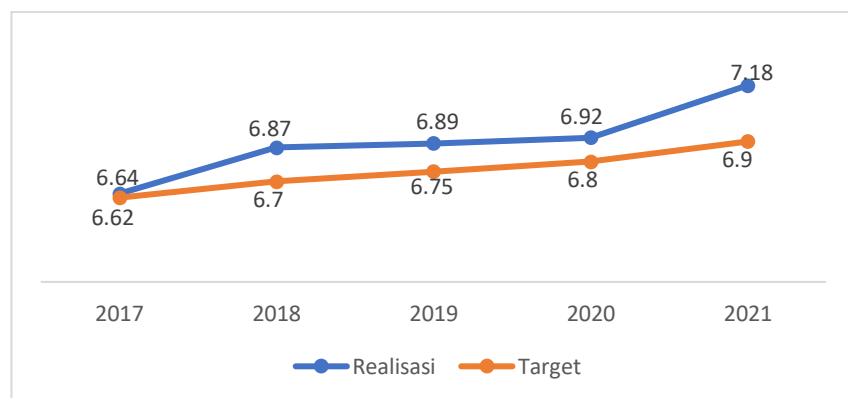
b. Indeks Persepsi Korupsi

Corruption Perception Index (CPI) atau Indeks Persepsi Korupsi merupakan indeks komposit yang mengukur persepsi pelaku usaha dan pakar terhadap korupsi di sector publik yaitu korupsi yang dilakukan oleh pegawai negeri, penyelenggara negara dan politisi. Indikator Indeks Persepsi Korupsi menggunakan skala numerik untuk mengukur tingkat korupsi dalam pemerintah daerah di sejumlah kota di Indonesia. Disusun berdasarkan jawaban

dari pelaku bisnis. Rentang indeksnya adalah dari 0 sampai 10, dengan 0 berarti sangat korup dan 10 sangat bersih.

Target capaian IKU Indeks Persepsi Korupsi sampai dengan akhir tahun 2021 yang juga merupakan tahun akhir RPJMD sebesar 6,9 dan tercapai realisasi sebesar 7,18 dengan capaian adalah 104,06% artinya IKU Indeks Persepsi Korupsi tercapai dengan predikat sangat baik.

Gambar 2.20
Target dan Realisasi Indeks Persepsi Korupsi (IPK) Kota Balikpapan 2016-2021



Sumber data : Bappeda Litbang Kota Balikpapan Tahun 2021, diolah

Terkait realisasi IKU Indeks Persepsi Korupsi pada Tahun 2021 terhadap target akhir IKU RPJMD telah tercapai dan melampaui target sebesar 0,28. Pemerintah Kota Balikpapan telah berhasil memenuhi dan melampaui

target akhir RPJMD sebesar 4,06%. Ditinjau dari baseline pada tahun 2015 capaian IKU Indeks Persepsi Korupsi (IPK) sebesar 6,62 mengalami peningkatan kinerja sebesar 0,56 sampai dengan tahun 2021. Hal ini menunjukkan kinerja positif dari pemerintah kota bersama perangkat daerah untuk meningkatkan transparansi tata Kelola pemerintahan didasarkan atas survei persepsi masyarakat di Kota Balikpapan.

Berdasarkan pelaksanaan Survei Indeks Persepsi Korupsi Kota Balikpapan dari 8 April 2021 sampai 8 Mei 2021 dengan menggunakan metode pengambilan responden melalui *purposive sampling* dari 816 responden yang telah menerima layanan publik pada periode survei tersebut, maka diperoleh hasil sebagai berikut:

1. Data indeks persepsi korupsi berdasarkan indikator *Transparency International Indonesia (TII)*, pencapaian pemahaman masyarakat tentang indeks persepsi korupsi pada tahun 2021 mengalami peningkatan dibandingkan tahun 2020. Adapun IPK di tahun 2020 mencapai 6,92, namun di tahun 2021 mencapai 7,18. Terjadinya kenaikan sebesar 0,255 ini menunjukkan perubahan dari sistem layanan publik di tingkat

Perangkat Daerah kearah positif, serta dukungan dari masyarakat secara umum berimplikasi mengalami peningkatan dalam komitmen mewujudkan bersih dari korupsi.

2. Perbandingan antara nilai Indeks Persepsi Korupsi kota Balikpapan antara 10 (sepuluh) Perangkat Daerah yang termasuk Zona Integritas (ZI) dan 6 (enam) Perangkat Daerah yang belum termasuk dalam Zona Integritas (ZI) Kota Balikpapan Tahun 2021 dapat diketahui bahwa pencapaian realisasi Indeks Persepsi Korupsi (IPK) Kota Balikpapan lebih tinggi dengan indeks 7,18 untuk Perangkat Daerah Zona Integritas (ZI), sedangkan Perangkat Daerah non Zona Integritas (ZI) mencapai indeks 7,09. Dengan demikian perbedaan selisih indeks mencapai 0,09, lebih tinggi Perangkat Daerah Zona Integritas (ZI). Namun pada Perangkat Daerah non Zona Integritas (ZI), menjadi referensi bagi Kota Balikpapan jika meningkatkan jumlah lokasi survei untuk menjadi Zona Integritas.
3. Gambaran/alat ukur yang dapat digunakan untuk menera baseline resiko korupsi yang merupakan

implementasi dari kebijakan pemerintah Kota di tingkat daerah sesuai indikator sebagai berikut:

a. Literasi Korupsi

Sebagai salah satu indikator yang mengalami keberhasilan hingga mencapai 100% , jika responden mendengar adanya Undang-Undang Tindak Pidana Korupsi serta diperkuat dengan hasil indikator Strategi Nasional Pencegahan dan Pemberantasan Korupsi (Stranas PPK) dengan terbukti 62,6% responden telah mengetahuinya. Artinya pengetahuan yang dimiliki oleh responden cukup memadai, untuk perbaikan dan peningkatan dalam mewujudkan kota yang bersih dari korupsi dapat terwujud.

b. Daya Saing

Sebagai indikator yang menentukan keunggulan kompetitif Suatu daerah dibandingkan daerah lain, telah mengalami peningkatan 0,25. Peningkatan terjadi adanya pencapaian indeks di tahun 2020 sebanyak 7,00, namun di tahun 2021 mencapai 7,25. Adapun perbaikan dari indikator ini telah di buktikan dengan penilaian kualitas kesehatan dan

kualitas pengendalian inflasi cukup memadai. Harapannya, pemerintah kota dapat mempertahankan atau ditingkatkan.

c. Penghambat Kemudahan Berusaha

Sebagai indikator penilaian yang ditujukan untuk mengetahui problematik saat menjalankan usaha di suatu daerah, telah mengalami penurunan mencapai sebesar 1,44. Penurunan terjadi adanya pencapaian indeks di tahun 2020 sebanyak 8,00, sedangkan di tahun 2021 mencapai 6,56. Hal ini di karenakan presentase yang cukup tinggi untuk korupsi (pemberian biaya tambahan).

d. Potensi Korupsi

Sebagai indikator dalam menilai efektivitas program anti korupsi di daerah, telah mengalami kenaikan sebanyak 0,01. Peningkatan terjadi adanya pencapaian indeks di tahun 2020 sebanyak 6,93, namun di tahun 2021 mencapai 6,94. Adapun kenaikan dari indikator ini telah dibuktikan dengan presentase responden yang tinggi terkait tanggapan prevalensi dan akuntabilitas. Serta motivasi korupsi dan frekuensi korupsi yang terus di kendalikan,

maka dapat meningkatkan indeksi melalui penurunan potensi korupsi.

e. Penilaian Integritas Bisnis

Sebagai indikator dalam penilaian terhadap infrastruktur pencegahan korupsi yang telah dikembangkan atau telah diterapkan di daerah, telah mengalami penurunan sebanyak 0,32. Penurunan terjadi adanya pencapaian indeks di tahun 2020 sebanyak 7,80, namun di tahun 2021 mencapai 6,88. Hal ini menunjukkan peran serta keterlibatan pribadi dalam melawan korupsi perlu ditingkatkan.

f. Risiko Suap

Sebagai indikator penilaian terhadap risiko suap berdasarkan lapangan usaha, telah mengalami kenaikan 2,50. Peningkatan terjadi adanya pencapaian indeks di tahun 2020 sebanyak 7,00, namun di tahun 2021 mencapai 9,50. Hal ini menunjukkan risiko suap semakin menurun, dibuktikan dengan hasil dari responden yang memiliki relasi yang cukup tinggi pada lapangan usaha di bidang pertambangan.

Beberapa upaya yang dilakukan Pemerintah Kota Balikpapan dalam rangka peningkatan Indeks Persepsi Korupsi melalui memaksimalkan peran Aparat Pengawasan Intern Pemerintah (APIP) sebagai konseling dan penjamin mutu (*quality assurance*) untuk menjamin agar penyelenggaraan pemerintahan dapat berjalan sesuai dengan tujuan dan sasaran yang diharapkan. Dalam mewujudkan peran aparat pengawasan intern pemerintah yang efektif (memiliki kapabilitas level 3) dilakukan upaya-upaya seperti melakukan *self assessment* secara berkala, meningkatkan kematangan manajemen risiko, melakukan penilaian efektifitas manajemen resiko pemerintah daerah, mengimplementasikan *Key Process Area* (KPA) secara baik dan terus menerus (*institutionalized*) serta mempersiapkan untuk menuju level kapabilitas yang lebih tinggi.

Selain itu, mewajibkan pejabat di lingkungan pemerintah kota Balikpapan untuk melaporkan dan mengumumkan jumlah kekayaan yang dimiliki melalui website <http://elhkpn.kpk.go.id/> setiap tahunnya juga merupakan salah satu cara untuk mencegah korupsi. Diketahui bahwa capaian penyampaian LHKPN di lingkungan Pemerintah Kota Balikpapan adalah 100%.

Dengan demikian masyarakat dapat memantau tingkat kewajaran peningkatan jumlah kekayaan yang dimiliki khususnya apabila ada peningkatan jumlah kekayaan setelah selesai menjabat. Masyarakat juga diberi otoritas atau akses untuk dapat memantau dan memonitor kontrak pekerjaan atau pengadaan barang yang dilaksanakan Pemerintah Kota Balikpapan melalui Layanan Pengadaan Secara Elektronik (LPSE). Baik masyarakat dan ASN di lingkungan Pemerintah Kota Balikpapan juga disediakan sarana untuk melaporkan kasus korupsi misalnya melalui inovasi yang dikembangkan oleh Inspektorat yaitu PEGAL atau pelaporan Gratifikasi Online yang dapat diakses pada link bit.ly/Pegal-Inspektorat.

Berbagai kampanye, sosialisasi serta diseminasi di ruang publik tentang bahaya korupsi, apa itu korupsi, dampak korupsi dan bagaimana memerangi korupsi juga senantiasa disampaikan kepada ASN di lingkungan Pemerintah Kota Balikpapan. Kampanye tersebut dilakukan dengan menggunakan media massa (baik cetak maupun tertulis), melakukan seminar dan diskusi, pemasangan panduk dan poster yang berisi ajakan untuk menolak segala bentuk korupsi juga telah di pasang pada

masing-masing perangkat daerah sebagai media kampanye tentang bahaya korupsi.

c. Survey Kepuasan Masyarakat

Pelayanan publik yang dilakukan oleh aparatur pemerintah saat ini dirasakan belum memenuhi harapan masyarakat. Hal ini dapat diketahui dari berbagai keluhan masyarakat yang disampaikan melalui media massa dan jejaring sosial. Tentunya keluhan tersebut, jika tidak ditangani memberikan dampak buruk terhadap pemerintah dan menimbulkan ketidakpercayaan dari masyarakat. Salah satu upaya yang harus dilakukan dalam perbaikan pelayanan publik adalah melakukan survey kepuasan masyarakat kepada pengguna layanan dengan mengukur kepuasan masyarakat pengguna layanan.

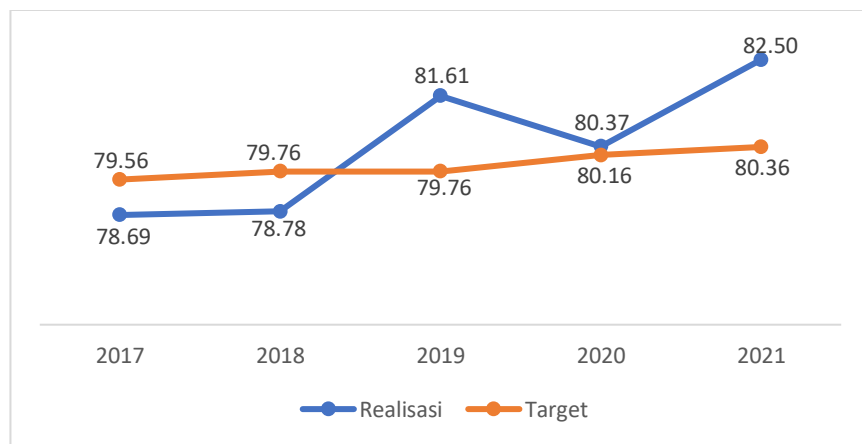
Survey Kepuasan Masyarakat adalah kegiatan pengukuran secara komprehensif tentang tingkat kepuasan masyarakat terhadap kualitas layanan yang diberikan oleh penyelenggara pelayanan publik meliputi 9 (Sembilan) unsur pelayanan.

Dapat diketahui bahwa target IKU Survey Kepuasan Masyarakat sebesar 80,36 dan sampai dengan akhir tahun 2021 tercapai realisasi sebesar 82,50 dengan capaian

kinerja 102,66% atau dengan kata lain melampaui target dengan predikat sangat tinggi. Angka tersebut didapatkan dari 23 perangkat daerah dan 99 produk layanan yang dinilai.

Gambar 2.21

Target dan Realisasi Survey Kepuasan Masyarakat Kota Balikpapan 2016-2021



Sumber data : Bagian Organisasi Setda Kota Balikpapan Tahun 2021, diolah

Apabila dibandingkan dengan realisasi capaian pada tahun 2020, realisasi capaian penilaian kepatuhan meningkat sebesar 2,13 dari 80,37 menjadi 82,50 pada tahun 2021. Capaian ini merupakan gambaran dari hasil konkrit Pemerintah Kota Balikpapan bersama jajaran perangkat daerah dalam memberikan pelayanan publik

bagi masyarakat sebagai implementasi PERMENPANRB No. 14 Tahun 2017 Tentang Pedoman Penyusunan Survei Kepuasan Masyarakat Unit Penyelenggara Pelayanan Publik. Walaupun pada tahun 2020 realisasinya mengalami penurunan yang disebabkan adanya pandemi covid 19 yang melanda Kota Balikpapan sehingga secara langsung memberikan pengaruh terhadap layanan publik.

Terkait realisasi IKU Survey Kepuasan Masyarakat Tahun 2021 terhadap target akhir IKU RPJMD telah tercapai dan melampaui sebesar 2,14. Pemerintah Kota Balikpapan telah berhasil memenuhi dan melampaui target akhir RPJMD. Ditinjau dari baseline pada tahun 2015 capaian IKU SKM sebesar 79,36 mengalami peningkatan kinerja sejumlah 3,14 sampai dengan tahun 2021. Hal ini menunjukkan kinerja positif dari Pemerintah Kota bersama perangkat daerah untuk meningkatkan persepsi masyarakat terhadap pelayanan publik yang diberikan oleh Pemerintah Kota Balikpapan.

Dalam meningkatkan pelayanan publik yang prima bagi masyarakat, Pemerintah Kota Balikpapan melalui unit penyelenggara pelayanan publik senantiasa melakukan perbaikan dalam memberikan pelayanan kepada

masyarakat. Adapun perbaikan tersebut meliputi penyusunan dan memperbaharui standar operasional prosedur, perbaikan sarana dan prasana penunjang pelayanan publik, optimalisasi penggunaan dan pemanfaatan IT dan melakukan inovasi pelayanan publik secara terus menerus untuk efisiensi dan efektifitas pelayanan, inventarisasi keluhan serta harapan masyarakat dan segera lakukan perbaikan.

Sekretariat Daerah Kota Balikpapan melalui Bagian Organisasi senantiasa melaksanakan pendampingan dan pembinaan pelayanan publik bagi seluruh perangkat daerah di lingkungan Kota Balikpapan mulai dari penyusunan Standar Operasional Prosedur hingga membangun budaya pelayanan prima.

Sejak adanya wabah Covid-19, Disdukcapil juga melakukan perubahan drastis pada prosedur pelayanan administrasi kependudukan dan Pencatatan Sipil dari yang sebelumnya dilakukan melalui tatap muka menjadi pelayanan secara daring yang tentu saja dengan tujuan untuk memutus mata rantai *Corona Virus Disease* (COVID-19) di Kota Balikpapan. Pelayanan tersebut diatas pada tahun 2021 bisa diakses sekaligus melalui link

<https://capil.balikipapan.go.id/layanan/> sehingga

masyarakat dipermudah untuk mendapatkan dokumen dan bisa cetak sendiri di rumah dengan menggunakan kerta A4 ukuran 80 gram selain KTP-el dan bisa juga loket pengaduan tatap muka dengan melakukan protokoler kesehatan dengan 4 M (menjaga jarak, memakai masker, mencuci tangan dengan sabun, menghindari kerumunan). Berbagai inovasi juga telah dilaksanakan Disdukcapil dalam rangka meningkatkan pelayanan publik seperti pelayanan Pencetakan KTP-el DRIVE TRUE, Adanya ADM (Anjungan Mesin Mandiri) yg bisa mencetak dokumen yang telah dikirim ke masyarakat, Digitalisasi Berkas Arsip Kependudukan(DUKCAPIL GO DIGITAL), pengambilan KTP-el bisa melalui aplikasi Gojek sehingga masyarakat tidak perlu datang ke kantor, dst.

Berbagai upaya perbaikan dalam pelayanan publik juga telah dilakukan oleh 6 Kecamatan yang ada di Kota Balikpapan seperti perbaikan sistem pelayanan dan peningkatan kualitas petugas pelayanan dengan adanya front office pelayanan dan sikap petugas pelayanan yang ramah dan responsif dalam melayani, perbaikan sarana dan prasarana kantor kecamatan dan kelurahan agar

dapat memberikan kenyamanan kepada para pengunjung, menyiapkan berbagai sarana pengaduan antara lain adanya ruang pengaduan dengan petugas pelayanan khusus yang melayani pengaduan masyarakat sehingga aduan/keluhan dapat segera ditindaklanjuti maupun tersedianya kotak saran/kotak pengaduan, pemanfaatan media sosial kecamatan dan kelurahan, nomor pengaduan dan pengaduan langsung ke pejabat yang berwenang menerima pengaduan dan keluhan masyarakat serta mendorong munculnya inovasi layanan oleh para aparatur kecamatan dan kelurahan.

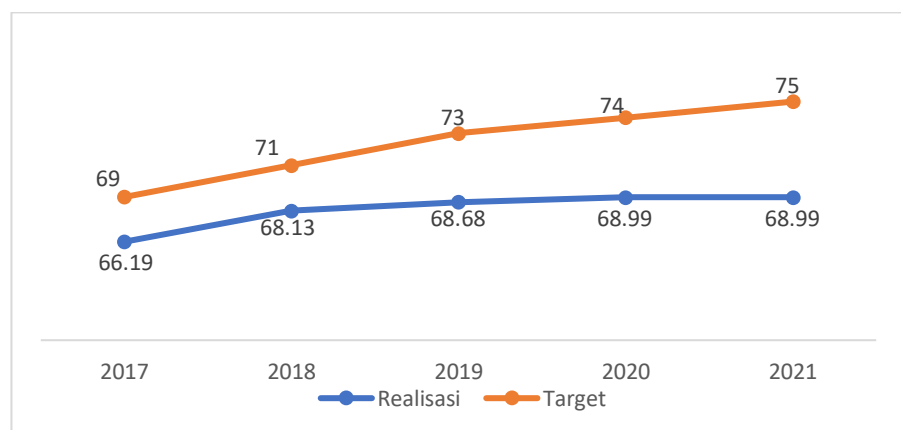
d. Nilai Evaluasi LAKIP

Akuntabilitas Kinerja Instansi Pemerintah yang selanjutnya disingkat AKIP adalah pertanggungjawaban dan peningkatan kinerja instansi pemerintah melalui implementasi Sistem Akuntabilitas Kinerja Instansi Pemerintah. Untuk mengetahui sejauh mana implementasi SAKIP dilaksanakan, serta untuk mendorong peningkatan pencapaian kinerja yang tepat sasaran dan berorientasi hasil, maka perlu dilakukan evaluasi AKIP atau evaluasi atas implementasi SAKIP. Tujuan evaluasi ini adalah untuk menilai tingkat akuntabilitas atau pertanggungjawaban

atas hasil (*outcome*) terhadap penggunaan anggaran dalam rangka terwujudnya pemerintahan yang berorientasi kepada hasil (*result oriented government*) serta memberikan saran perbaikan yang diperlukan.

Target capaian IKU Nilai Evaluasi LAKIP sampai dengan akhir tahun 2021 adalah 75 dengan predikat BB dan dapat terealisasi 68,99 atau memperoleh predikat B yang mana nilai ini masih menggunakan nilai tahun 2020 dengan capaian kinerja sebesar 91,99% predikat sangat tinggi. Walaupun capaian realisasi belum tercapai, Nilai Akuntabilitas Kinerja Pemerintah Kota Balikpapan terus mengalami peningkatan dari tahun-tahun sebelumnya seperti terlihat pada gambar berikut:

Gambar 2.22
Target dan Realisasi Nilai Evaluasi LAKIP
Kota Balikpapan 2016-2021



Sumber data : Bappeda Litbang Kota Balikpapan Tahun 2021

Penilaian tersebut menunjukkan tingkat efektivitas dan efisiensi penggunaan anggaran dibandingkan dengan capaian kinerjanya, kualitas pembangunan budaya kinerja birokrasi dan penyelenggaraan pemerintahan yang berorientasi hasil pada Pemerintah Kota Balikpapan menunjukkan hasil yang baik, namun memerlukan perbaikan lebih lanjut. Upaya Pemerintah Kota Balikpapan belum berhasil untuk mengimplementasikan rekomendasi yang disampaikan oleh Kementerian Pendayagunaan Aparatur Negara dan Reformasi Birokrasi. Hal ini disebabkan karena evaluasi yang dilakukan belum sepenuhnya menjawab keberhasilan program yaitu berupa manfaat yang langsung dirasakan masyarakat (*result oriented*), kualitas indikator kinerja yang belum optimal, keterpaduan perencanaan serta mekanisme *cascade* kinerja belum berpedoman pada peta proses bisnis organisasi.

Terkait realisasi IKU Nilai Evaluasi LAKIP pada Tahun 2021 terhadap target akhir IKU RPJMD belum dapat tercapai atau kurang sebesar 6,01. Ditinjau dari baseline

pada tahun 2015 capaian IKU Nilai Evaluasi LAKIP sebesar 68,62 mengalami peningkatan kinerja sebesar 0,37 sampai dengan tahun 2021.

Beberapa langkah yang telah dilakukan Pemerintah Kota Balikpapan dalam rangka menindaklanjuti rekomendasi dari Kementerian Pendayagunaan Aparatur Negara dan Reformasi Birokrasi antara lain :

1. Perbaikan Tujuan, sasaran dan indikator Kinerja telah dilakukan sekaligus sebagai penyesuaian Nomenklatur dalam RKPD Tahun 2021 sesuai amanat Permendagri 90 Tahun 2019, Surat Edaran Mendagri Nomor 130/736/SJ, Keputusan Menteri Dalam Negeri 050-3708 Tahun 2020 serta Keputusan Menteri Dalam Negeri 050-5889 Tahun 2021;
2. Penjabaran kinerja dari level Pemerintah Kota sampai ke tingkat individu telah dilakukan melalui pendampingan kepada Perangkat Daerah terkait penyempurnaan Indikator Kinerja Individu melalui kegiatan rapat-rapat koordinasi seperti Bappeda Litbang, DPOP, DISDIKBUD, DISHUB, DKUMKMP, BKPSDM, DPMPT, DPPR, DISKOMINFO, DLH, KEC. BALTENG, KEC. BALTIM, DP3AKB;

3. Penyusunan RPJMD Kota Balikpapan Tahun 2021-2026 dan KLHS telah mengacu pada Permendagri 86 tahun 2017 untuk menjamin keselarasan perencanaan kinerja antara Kota dan Perangkat Daerah sehingga dapat berorientasi pada hasil atau manfaat yang langsung dirasakan masyarakat;
4. Menyempurnakan kualitas program prioritas daerah yang relevan dengan isu strategis daerah dalam RPJMD Kota Balikpapan Tahun 2021-2026, terutama dalam rangka percepatan pemulihan kesehatan dan perbaikan ekonomi saat pandemi,
5. Perangkat Daerah telah melaksanakan penyelarasan ukuran kinerja organisasi hingga level individu. Ukuran kinerja individu dijadikan sebagai acuan dalam penyusunan Sasaran Kinerja Pegawai (SKP) sesuai dengan PERMENPAN 8 Tahun 2021 Tentang Sistem Manajemen Kinerja Pegawai Negeri Sipil;
6. Pemerintah Kota Balikpapan telah menggunakan aplikasi SIPD Kemendagri yang terintegrasi baik dari sisi dokumen perencanaan hingga penganggaran dengan memperhatikan indikator dan target kinerja di masing-masing Perangkat Daerah. Selain itu

Pemerintah Kota Balikpapan telah menerapkan pengukuran kinerja berdasarkan pada aktivitas kerja sebagai dasar pemberian Tunjangan Tambahan Penghasilan (TTP);

7. Telah dilakukan pemantauan hasil tindak lanjut saran atau rekomendasi melalui evaluasi dan rapat internal dan lintas OPD serta menjadikan nilai evaluasi LAKIP sebagai indikator kinerja utama Kota Balikpapan pada 2 periode RPJMD (RPJMD 2016-2021 dan RPJMD 2021-2026), sehingga seluruh program dan kegiatan diarahkan untuk mendukung peningkatan akuntabilitas kinerja kota.

e. Penilaian Kepatuhan

Penilaian Kepatuhan Penyelenggara Layanan Publik diselenggarakan oleh Ombudsman RI sebagai lembaga negara yang mempunyai kewenangan mengawasi penyelenggaraan pelayanan publik baik yang diselenggarakan oleh penyelenggara Negara dan pemerintahan termasuk yang diselenggarakan oleh Badan Usaha Miliki Negara, Badan Usaha Milik Daerah, dan Badan Hukum milik Negara serta Badan Swasta atau perseorangan yang diberi tugas menyelenggarakan

pelayanan publik tertentu yang sebagian atau seluruh dananya bersumber dari anggaran pendapatan dan belanja Negara dan/atau anggaran pendapatan dan belanja daerah. Penilaian kepatuhan dimaksudkan untuk mendorong pemenuhan terhadap standar pelayanan publik dalam rangka mempercepat peningkatan kualitas pelayanan publik guna mencegah terjadinya tindakan mal administrasi pada Unit Layanan Publik Pemerintah Pusat dan Daerah dengan upaya pemenuhan komponen standar pelayanan sebagaimana diatur dalam UU 25/2009 tentang Pelayanan Publik dan untuk mengetahui efektivitas dan uji kualitas penyelenggara pelayanan publik.

Untuk Pemerintah Daerah baik di tingkat provinsi, kabupaten dan kota, kegiatan penilaian kepatuhan dilakukan di beberapa organisasi perangkat daerah teknis yang menyelenggarakan pelayanan administrasi publik di masing-masing pemerintahan daerah, yang mencakup:

1. Sektor administrasi kependudukan (Dinas Kependudukan dan Pencatatan Sipil);
2. Sektor Kesehatan (Dinas Kesehatan);
3. Sektor Pendidikan (Dinas Pendidikan) dan

4. Sektor perizinan ekonomi dan non ekonomi (Dinas Penanaman Modal dan Perizinan Terpadu Satu Pintu (DPMPTSP).

Penilaian kepatuhan terhadap organisasi perangkat daerah teknis yang menyelenggarakan pelayanan administrasi publik akan diakumulasikan dan dibagi dengan jumlah total produk layanan yang dinilai untuk kemudian diambil nilai rata-ratanya secara keseluruhan. Hasil rata-rata tersebut dikonversikan menjadi predikat/ zona kepatuhan yang terdiri dari:

Gambar 2.23

Predikat Zona Kepatuhan

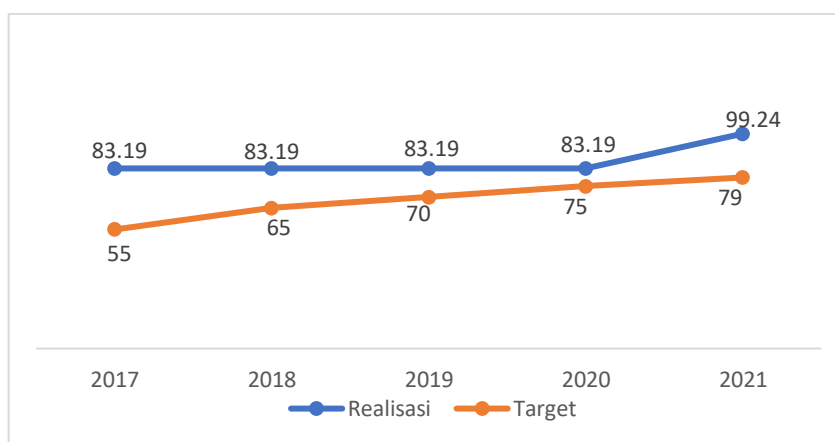


Dapat diketahui bahwa target IKU Penilaian Kepatuhan sebesar 79 dan sampai dengan akhir tahun 2021 tercapai

realisasi sebesar 99,24 dengan capaian kinerja 125,62% atau dengan kata lain melampaui target dengan predikat sangat tinggi.

Gambar 2.24

Target dan Realisasi Penilaian Kepatuhan
Kota Balikpapan 2016-2021



Sumber data : Ombudman RI Tahun 2021

Objek penilaian kepatuhan di lingkup Pemerintah Kota Balikpapan terdiri dari:

1. Dinas Penanaman Modal dan Perizinan Terpadu Satu Pintu (DPMPTSP) sebanyak 35 produk pelayanan;
2. Dinas Kependudukan dan Pencatatan Sipil sebanyak 10 produk pelayanan;
3. Dinas Pendidikan dan Kebudayaan sebanyak 5 produk pelayanan).

Adapun nilai rata-rata yang dihasilkan dari akumulasi 50 produk pelayanan dari ketiga perangkat daerah tersebut di atas sebesar 99,24 yang dikonversikan menjadi Zona Hijau (Kepatuhan Tinggi) dan Pemerintah Kota Balikpapan mendapatkan peringkat pertama (nilai tertinggi) nasional untuk kategori kota.

Apabila dibandingkan dengan realisasi capaian pada tahun sebelumnya, realisasi capaian penilaian kepatuhan meningkat dengan cukup signifikan yaitu 16,05 dari 83,19 menjadi 99,24. Perlu diketahui bahwa pada tahun 2018 dan 2019, Ombusman RI tidak melaksanakan penilaian di lingkup Pemerintah Kota Balikpapan karena sudah mendapat predikat zona hijau dan di tahun 2020 tidak dilaksanakan penilaian kepatuhan oleh Ombusman RI dikarenakan pandemi covid-19.

Terkait realisasi IKU Penilaian Kepatuhan pada Tahun 2021 terhadap target akhir IKU RPJMD telah tercapai dan melampaui target sebesar 20,24. Pemerintah Kota Balikpapan telah berhasil memenuhi dan melampaui sebesar 25,62% terhadap target akhir RPJMD. Ditinjau dari baseline pada tahun 2015 capaian IKU Penilaian Kepatuhan sebesar 50 mengalami peningkatan kinerja

sebesar 49,24 sampai dengan tahun 2021. Hal ini menunjukkan kinerja positif dari pemerintah kota bersama perangkat daerah untuk meningkatkan transparansi tata kelola pemerintahan didasarkan atas survei persepsi masyarakat di Kota Balikpapan dan berbagai inovasi pelayanan publik yang diselenggarakan oleh seluruh perangkat daerah di lingkup kota Balikpapan dalam rangka percepatan pelayanan publik kepada masyarakat.

Berbagai upaya telah dilakukan Pemerintah Kota Balikpapan guna meningkatkan kepatuhan penyelenggara layanan publik antara lain :

1. Meningkatkan layanan publik yang prima sesuai dengan standar operasional prosedur yang telah ditetapkan pada perangkat daerah;
2. Melakukan pemantauan dan pengendalian terhadap sejumlah layanan publik di tiap-tiap perangkat daerah yang dinilai oleh masyarakat masih kurang dalam pelayanan serta adanya unsur gratifikasi dari layanan yang diberikan;
3. Melalui Bagian Organisasi Sekretariat Daerah Kota Balikpapan memberikan pendampingan yang intens

kepada seluruh perangkat daerah dalam melaksanakan pelayanan publik;

4. Mendorong seluruh perangkat daerah di Kota Balikpapan untuk memaksimalkan upaya pemenuhan standar pelayanan publik sebagaimana yang diamanatkan dalam Undang-Undang Nomor 25 Tahun 2009 tentang Pelayanan Publik;
5. Mengembangkan rencana aksi dan inovasi yang memberikan dukungan dan nilai tambah terhadap layanan publik.

f. Indeks Profesionalitas ASN

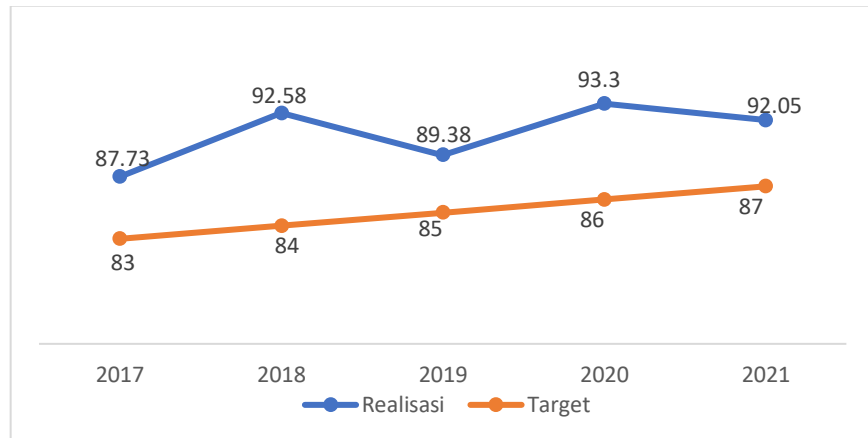
Menurut Peraturan Badan Kepegawaian Negara Nomor 8 Tahun 2019, pengertian dari Indeks Profesional ASN atau IP-ASN adalah ukuran statistik yang menggambarkan kualitas ASN yang berdasarkan kualifikasi pendidikan, kompetensi, kinerja, dan kedisiplinan pegawai ASN dalam melakukan tugas jabatannya. Badan Kepegawaian Negara (BKN) sebagai penyelenggara dan pembina manajemen ASN menentukan pedoman dan tata cara pengukuran IP-ASN. Pedoman IP-ASN ini ditujukan kepada Instansi Pemerintah guna mengukur, menilai, dan mengevaluasi tingkat profesionalitas ASN untuk PNS baik di pusat maupun di

daerah. Dalam Pasal 5 Peraturan BKN Nomor 8 Tahun 2019 terdapat 5 (lima) prinsip untuk mengukur IPASN antara lain **koheren, kelayakan, akuntabel, dapat ditiru dan multi dimensional.**

IP-ASN bertujuan untuk mengetahui sejauh mana seorang ASN telah memenuhi kewajibannya berdasarkan tugas dan jabatannya. Pengukuran ini bermanfaat dilihat dari beberapa sudut pandang. Bagi Pemerintah, dapat digunakan sebagai dasar perumusan dalam rangka pengembangan ASN secara organisasi hal ini dapat dilihat pada capaian kinerjanya. Bagi ASN sendiri, dapat digunakan sebagai pengembangan diri dalam rangka peningkatan derajat profesionalitas sebagai pegawai ASN sedangkan bagi masyarakat, dapat digunakan sebagai instrumen kontrol sosial agar pegawai ASN selalu bertindak profesional terutama dalam kaitannya terhadap pelayanan publik yang diberikan pegawai tersebut.

Target capaian IKU Indeks Profesionalitas ASN sampai dengan akhir tahun 2021 yang juga merupakan tahun akhir RPJMD sebesar 87 dan tercapai realisasi sebesar 92,05 dengan capaian adalah 105,80% artinya IKU Indeks Profesionalitas ASN tercapai dengan predikat sangat baik.

Gambar 2.25
Target dan Realisasi Indeks Profesionalitas ASN
Kota Balikpapan 2016-2021



Sumber data : BPKSDM Kota Balikpapan Tahun 2021

Walaupun pada tahun 2021 Indeks Profesionalitas ASN Kota Balikpapan menurun sebesar 1,25 dari capaian kinerja tahun 2020 sebesar 93,3 menjadi 92,05 , Indeks Profesionalitas ASN di tahun 2021 sudah melampaui target yang telah ditetapkan. Hal ini menunjukkan bahwa ASN telah terdistribusi berdasarkan jumlah/proporsi ASN dengan tingkat pendidikan tertentu pada organisasi perangkat daerah serta terjaminnya keselarasan *Job Description* dengan latar belakang pendidikan ASN per Perangkat Daerah.

Terkait realisasi IKU pada Tahun 2021 terhadap target akhir IKU RPJMD telah tercapai atau pencapaian IKU

utama Indeks Profesionalitas ASN lebih melampaui sebesar 5,05 atau 5,80%. Ditinjau dari baseline pada tahun 2015 capaian IKU IP-ASN sebesar 82 mengalami peningkatan kinerja sebesar 10,05 sampai dengan tahun 2021. Hal ini menunjukkan kinerja positif dari pemerintah kota bersama perangkat daerah untuk meningkatkan transparansi tata kelola pemerintahan didasarkan atas survei persepsi masyarakat di Kota Balikpapan.

Meningkatkan kualitas sumber daya manusia aparatur daerah di lingkungan Pemerintah Kota Balikpapan merupakan upaya pemerintah Kota Balikpapan yang secara terus menerus dilaksanakan dalam rangka mendukung pencapaian indikator Indeks Profesionalitas ASN. Peningkatan kompetensi SDM aparatur melalui Program pendidikan dan pelatihan merupakan dukungan untuk Diklat bahwa pegawai minimal mendapatkan pendidikan dan pelatihan minimal 20 JP per tahun yang dicanangkan oleh Kementerian PANRB dan sesuai dengan amanat pasal 70 UU Nomor 5 Tahun 2015 tentang ASN bahwa setiap pegawai ASN memiliki hak dan kesempatan untuk mengembangkan kompetensi. Oleh karena itu berdasarkan analisis kesenjangan, BKPSDM Kota Balikpapan membuat

peta tentang kemampuan atau kompetensi bagi semua pegawai yang selanjutnya digunakan untuk menentukan pendidikan formal sesuai formasi serta pendidikan dan pelatihan yang tepat harus diberikan oleh aparatur untuk meningkatkan kompetensi guna menunjang tugas dan fungsinya melalui analisis kebutuhan diklat.

Adapun beberapa upaya yang dilaksanakan oleh BKPSDM Kota Balikpapan untuk mengurangi kesenjangan kompetensi adalah sebagai berikut :

1. Pengembangan Kompetensi Manajerial dilaksanakan melalui pengiriman PNS untuk mengikuti Pendidikan dan pelatihan kepemimpinan secara bertahap karena belum seluruh pejabat struktural di Lingkungan Pemerintah Kota Balikpapan mengikuti dikarenakan keterbatasan kuota penyelenggara diklat. Upaya koordinasi terus dilakukan oleh BKPSDM kota Balikpapan untuk mengelola keterbatasan anggaran serta lebih intensif bekerjasama ke lembaga-lembaga terakreditasi untuk pelaksanaan diklat tingkat kepemimpinan, agar seluruh peserta diklat kepemimpinan sesuai jenjangnya dapat terakomodir seluruhnya;

2. Pengembangan kompetensi teknis diikuti oleh PNS yang belum memenuhi persyaratan kompetensi jabatan perlu mengikuti diklat teknis yang berkaitan dengan persyaratan kompetensi jabatan masing-masing. Selain itu, BKPSDM Kota Balikpapan kedepannya akan melakukan analisis kebutuhan diklat berdasarkan hasil analisis kesenjangan dalam penentuan rencana penyelenggaraan diklat yang prioritas selanjutnya akan diukur persentase realisasi penyelenggaraan/ pengiriman diklat yang terlaksana sesuai AKD (analisis kebutuhan diklat). Pada tahun 2021 pelaksanaan beberapa pelatihan kepada pegawai mengalami penundaan namun BKPSDM Kota Balikpapan berupaya melakukan inovasi dengan membangun aplikasi *e-learning* atau pelatihan berbasis learning sistem dan daring yang dikenal dengan Portal Belajar (PORTABEL) ASN Kota Balikpapan sehingga BKPSDM dapat merealisasikan 404 PNS untuk mengikuti penyelenggaraan diklat melebihi dari yang ditargetkan yaitu hanya 384 PNS;
3. BKPSDM juga melaksanakan pengembangan aparatur melalui tugas belajar dengan memberikan kesempatan

kepada aparatur untuk memperoleh pendidikan lebih tinggi sesuai tugas dan fungsinya melalui Pendidikan Formal. Adapun upaya pelayanan kegiatan tugas belajar adalah :

- a. Memfasilitasi program tugas belajar dari Kementerian dan Lembaga lain yang membiayai pendidikan secara penuh;
 - b. Memfasilitasi dan memberi bantuan dana berupa cost sharing dari sumber APBD;
 - c. Memberi bantuan tugas belajar secara penuh dengan pendanaan murni yang bersumber dari APBD.
4. Melaksanakan pengembangan karir PNS berdasarkan kualifikasi, kompetensi, penilaian kinerja dan kebutuhan instansi pemerintah melalui mutasi antar perangkat daerah di lingkungan pemerintah kota Balikpapan dan antar instansi pemerintah sesuai dengan Peraturan Walikota Nomor 16 Tahun 2015 tentang Pindah Wilayah Kerja PNS serta melalui Promosi baik vertikal ataupun diagonal berdasarkan hasil assement dari aplikasi E-Kompetensi. BKPSDM melaksanakan pengukuran kompetensi bagi pejabat II, III, IV.a, IV.b dan jabatan fungsional umum di lingkungan

Pemerintah Kota Balikpapan. Hal ini dimaksudkan untuk memetakan kebutuhan pada jabatan sesuai kompetensi sekaligus untuk pengembangan karir pegawai. Adapun yang diukur adalah kompetensi umum, kompetensi khusus dan manajerial. Pelaksanaan uji pengukuran kompetensi ini bertujuan sebagai bahan bagi Pejabat Pembina Kepegawaian untuk melakukan perencanaan pengelolaan dan pengembangan karier PNS serta dijadikan sebagai kelengkapan data base pejabat struktural sebagai bahan bagi Pejabat Pembina Kepegawaian untuk menempatkan PNS sesuai dengan karakteristik dan kompetensi yang dimiliki, juga sebagai penentu kebijakan Diklat sehingga proses mutasi dan promosi serta penentuan peserta diklat dapat dilaksanakan berdasarkan kompetensi pegawai.

Selain melalui peningkatan kompetensi SDM aparatur, BKPSDM Kota Balikpapan juga melaksanakan beberapa upaya untuk meningkatkan kualitas SDM aparatur antara lain melaksanakan monitoring dan evaluasi kinerja secara berkala melalui aplikasi e-kinerja dan bekerjasama dengan BKN Pusat untuk menggunakan aplikasi E-SKP sehingga

akan memudahkan evaluasi kinerja setiap perangkat daerah, melaksanakan pembinaan terhadap PNS yang mempunyai kinerja cukup atau kurang melalui coaching clinic penyusunan SKP, melaksanakan penyusunan Rencana Pemenuhan Aparatur Sipil Negara 5 (lima) Tahun Kedepan melalui PANCA ASIK dan membangun Aplikasi DINDA atau Direktori Inovasi Daerah yang merupakan Perpustakaan Digital BKPSDM Kota Balikpapan dengan memanfaatkan aplikasi SLiMS *Library Online Public Access Catalog* (OPAC).

Dalam meningkatkan pengawasan dan pembinaan disiplin ASN di lingkungan Pemerintah Kota Balikpapan, BKPSDM Kota Balikpapan melaksanakan upaya-upaya yang lebih nyata terutama melalui sosialisasi dan penegakan aturan disiplin PNS, monitoring dan evaluasi terhadap tingkat kehadiran pegawai. Pada Tahun 2021 dalam rangka upaya pencegahan dan penularan covid-19 di lingkungan kerja Pemerintah Kota Balikpapan diterapkan pengaturan jam kerja ASN dengan mekanisme *Work From Home* (WFH) dan *Work From Office* (WFO) sehingga BKPSDM Kota Balikpapan dan Dinas Komunikasi dan Informatika Kota Balikpapan melakukan inovasi dalam

pembinaan dan penanganan disiplin PNS dengan mengembangkan aplikasi absensi berbasis android sehingga ASN yang melaksanakan *Work From Home* (WFH) dapat mengisi daftar kehadiran melalui gadget android. Aplikasi ini baru diterapkan pada beberapa perangkat daerah sebagai *pilot project* dan diharapkan di tahun 2022 dapat diterapkan keseluruhan perangkat daerah.

Dengan demikian, sasaran Tata Kelola Pemerintahan yang baik pada tahun 2021 yang ditunjukkan dengan 6 (enam) indikator meliputi Opini Laporan Keuangan, Indeks Persepsi Korupsi, Survey Kepuasan Masyarakat, Nilai Evaluasi LAKIP, Penilaian Kepatuhan dan Indeks Profesionalitas ASN maka tingkat capaian rata-rata menjadi 104.96% dengan predikat sangat tinggi sebagaimana perhitungan dalam tabel berikut ini:

Tabel 2.19
Pengukuran Capaian Sasaran Strategis 10

| No | Indikator Kinerja | Formulasi Perhitungan | Tahun 2021 | | | Predikat |
|----|-------------------------|--|------------|-----------|----------|---------------|
| | | | Target | Realisasi | Capaian | |
| 1 | Opini Laporan Keuangan | Indikator terukur kualitatif atas opini BPK atas pemeriksaan mengenai kewajaran informasi keuangan yang disajikan dalam laporan keuangan | WTP | WTP | 100.00 % | Sangat Tinggi |
| 2 | Indeks Persepsi Korupsi | Indikator Indeks Persepsi Korupsi menggunakan skala numerik untuk mengukur tingkat korupsi dalam pemerintah daerah di sejumlah kota di Indonesia | 6.9 | 7.18 | 104.06 % | Sangat Tinggi |

| No | Indikator Kinerja | Formulasi Perhitungan | Tahun 2021 | | | Predikat |
|-----------------------------|----------------------------|---|------------|-----------|----------|---------------|
| | | | Target | Realisasi | Capaian | |
| 3 | Survey Kepuasan Masyarakat | Survei Kepuasan Masyarakat terukur atas Indeks Kepuasan Masyarakat. Hasil Survei Kepuasan Masyarakat tidak harus disajikan dalam bentuk skoring/ angka absolut, tetapi dapat pula disajikan dalam bentuk kualitatif (baik atau buruk) | 80.36 | 82.50 | 102.66 % | Sangat Tinggi |
| 4 | Nilai Evaluasi LAKIP | Penilaian hasil evaluasi AKIP berdasarkan predikat dengan Skala Scoring: AA = 90 - 100 A = 80 - 90 BB = 70 - 80 B = 60 - 70 CC = 50 - 60 C = 40 - 50 D = 0 - 30 | 75 | 68.68 | 91.57% | Sangat Tinggi |
| 5 | Penilaian Kepatuhan | Hasil Penilaian dan Kompetensi Kepatuhan terhadap Standar Pelayanan dan Kompetensi Penyelenggara Pelayanan oleh Ombudsman RI | 79 | 99.25 | 125.63 % | Sangat Tinggi |
| 6 | Indeks Profesionalitas ASN | IP ASN adalah nilai hasil pengukuran indeks profesionalitas ASN yang didasarkan pada dimensi kualifikasi, kompetensi, kinerja dan disiplin dari para ASN. | 87 | 92.05 | 105.80 % | Sangat Tinggi |
| Rata - Rata Capaian Kinerja | | | | | 104.96 % | Sangat Tinggi |

2.3.1 Analisis Efisiensi Penggunaan Sumber Daya Dikaitkan Dengan Hasil (Kinerja) Yang Telah Dicapai

Untuk mengukur sejauh mana tingkat efektifitas sumber daya pelaksanaan pembangunan Daerah dapat melihat dari tingkat efisiensi penggunaan anggaran. Pada tahun 2021 realisasi anggaran yang mendukung sasaran daerah adalah Rp. 2.259.461.733.915,- dari pagu anggaran Rp. 2.838.907.307.519,- sehingga dapat diperoleh persentase efisiensi anggaran sebesar 20,41%.

Realisasi anggaran pendukung sasaran daerah pada tahun 2021 dapat dilihat pada tabel berikut ini:

Tabel 2.20

Realisasi Anggaran Tahun 2021

| NO | SASARAN | NO | INDIKATOR KINERJA UTAMA (IKU) | TAHUN 2021 | | | | | |
|----|--|----|---|------------|-----------|---------|--------------------|--------------------|--------------------|
| | | | | TARGET | REALISASI | CAPAIAN | PAGU | REALISASI ANGGARAN | EFISIENSI ANGGARAN |
| 1 | Meningkatnya Kualitas Pendidikan | 1 | Rata-rata Lama Sekolah (RLS) | 10,53 | 10,91 | 103,61% | Rp 703.913.127.728 | Rp 547.786.735.262 | 22,18% |
| | | 2 | Angka Harapan Lama Sekolah (HLS) | 15,73 | 14,22 | 90,40% | | | |
| 2 | Meningkatkan Derajat Kesehatan Masyarakat berkelanjutan | 3 | Angka Harapan Hidup (AHH) | 74,04 | 74,76 | 100,97% | Rp 442.947.963.219 | Rp 300.675.056.480 | 32,12% |
| 3 | Menurunnya Jumlah Pengangguran | 4 | Tingkat Pengangguran Terbuka (TPT) | 4,55% | 8,94% | 50,89% | Rp 7.615.138.028 | Rp 6.870.174.018 | 9,78% |
| | | 5 | Angka Partisipasi Angkatan Kerja (TPAK) | 64,92% | 64,29% | 99,03% | | | |
| 4 | Meningkatkan kualitas hidup dan kesejahteraan masyarakat secara menyeluruh dan berkelanjutan | 6 | Indeks Pembangunan Manusia (IPM) | 79,53 | 80,71 | 101,48% | Rp 29.810.010.598 | Rp 25.549.621.706 | 14,29% |
| | | 7 | Tingkat Kemiskinan (TKm) | 2,30% | 2,89% | 79,58% | | | |
| | | 8 | Indeks Pembangunan Gender (IPG) | 92 | 89,65 | 97,45% | | | |
| 5 | Meningkatkan kualitas lingkungan hidup | 9 | Indeks Kualitas Lingkungan Hidup | 60,46 | 69,66 | 115,22% | Rp 687.052.633.672 | Rp 572.466.663.484 | 16,68% |

| NO | SASARAN | NO | INDIKATOR KINERJA UTAMA (IKU) | TAHUN 2021 | | | | | |
|----|---|----|---|------------|-----------|---------|--------------------|--------------------|--------------------|
| | | | | TARGET | REALISASI | CAPAIAN | PAGU | REALISASI ANGGARAN | EFISIENSI ANGGARAN |
| 6 | Meningkatkan Kenyamanan, Keamanan dan Ketertiban Lingkungan | 10 | <i>Livable City Index</i> | 74,5 | 78,48 | 105,34% | Rp 116.569.157.529 | Rp 107.156.029.704 | 8,08% |
| 7 | Terwujudnya Infrastruktur Yang Handal | 11 | Indeks Kepuasan Layanan Infrastruktur Dasar | 79 | 78,73 | 99,66% | Rp 67.980.177.972 | Rp 61.316.707.649 | 9,80% |
| 8 | Meningkatkan pemerataan pendapatan masyarakat | 12 | Indeks Gini Ratio (GR) | 0,3 | 0,311 | 103,67% | Rp 44.798.019.428 | Rp 36.515.740.434 | 18,49% |
| | | 13 | PDRB perkapita (Rp. Juta) | 126,64 | 155,98 | 123,17% | | | |
| 9 | Mendorong pembangunan ekonomi yang berkelanjutan | 14 | PDRB Non Migas (Rp. Triliun) | 38,62 | 40,61 | 105,15% | Rp 72.679.024.782 | Rp 62.638.131.319 | 13,82% |
| 10 | Tata Kelola Pemerintahan yang baik | 15 | Opini Laporan Keuangan | WTP | WTP | 100,00% | Rp 665.542.054.563 | Rp 538.486.873.859 | 19,09% |
| | | 16 | Indeks Persepsi Korupsi | 6,9 | 7,18 | 104,06% | | | |
| | | 17 | Survey Kepuasan Masyarakat | 80,36 | 82,50 | 102,66% | | | |
| | | 18 | Penilaian Kepatuhan | 79 | 99,25 | 125,63% | | | |
| | | 19 | Nilai Evaluasi LAKIP | 75 | 68,99 | 91,99% | | | |
| | | 20 | Indeks Profesionalitas ASN | 87 | 92,05 | 105,80% | | | |

Sumber data : Bappeda Litbang dan BPKAD Kota Balikpapan, diolah

2.3.2 Analisis Program Dan Kegiatan Yang Mendukung Pencapaian Target Kinerja

Dalam mendukung pencapaian target kinerja tersebut tidak terlepas dari dilaksanakan program dan kegiatan. Program dan kegiatan yang mendukung tercapainya target kinerja Pemerintah Kota Balikpapan pada tahun 2021 dapat dilihat pada tabel berikut:

Tabel 2.21

Program dan Kegiatan Yang Mendukung Tercapainya Target Kinerja Pemerintah Kota Balikpapan Tahun 2021

| NO | SASARAN | NO | INDIKATOR KINERJA UTAMA (IKU) | PD PENGAMPU | PROGRAM | ANGGARAN TAHUN 2021 | | CAPAIAN |
|----|----------------------------------|--|---|---------------------------------|---|---------------------|--------------------|---------|
| | | | | | | PAGU | REALISASI | |
| 1 | Meningkatnya Kualitas Pendidikan | 1 | Rata-rata Lama Sekolah (RLS) | Dinas Pendidikan Dan Kebudayaan | Program Penunjang Urusan Pemerintahan Daerah Kabupaten/Kota | Rp 314,643,175,698 | Rp 284,228,962,586 | 90.33% |
| | | 2 | Angka Harapan Lama Sekolah (HLS) | | Program Pengelolaan Pendidikan | Rp 373,696,040,020 | Rp 251,148,933,510 | 67.21% |
| | | Program Pengembangan Kurikulum | Rp 728,949,100 | | Rp 526,831,629 | 72.27% | | |
| | | Program Pendidik Dan Tenaga Kependidikan | Rp 1,907,383,050 | | Rp 1,384,492,805 | 72.59% | | |
| | | Program Pengembangan Kesenian Tradisional | Rp 1,398,970,000 | | Rp 1,303,657,032 | 93.19% | | |
| | | Program Pelestarian Dan Pengelolaan Cagar Budaya | Rp 1,372,850,000 | | Rp 1,056,598,426 | 76.96% | | |
| | | Dinas Perpustakaan Dan Arsip | Program Penunjang Urusan Pemerintahan Daerah Kabupaten/Kota | Rp 8,220,400,960 | Rp 6,395,489,615 | 77.80% | | |

| NO | SASARAN | NO | INDIKATOR KINERJA UTAMA (IKU) | PD PENGAMPU | PROGRAM | ANGGARAN TAHUN 2021 | | CAPAIAN |
|----|---|----|-------------------------------|-----------------|---|---------------------|--------------------|---------|
| | | | | | | PAGU | REALISASI | |
| | | | | | Program Pembinaan Perpustakaan | Rp 1,295,359,150 | Rp 1,172,550,378 | 90.52% |
| | | | | | Program Pengelolaan Arsip | Rp 649,999,750 | Rp 569,219,280 | 87.57% |
| 2 | Meningkatkan Derajat Kesehatan Masyarakat Berkelanjutan | 3 | Angka Harapan Hidup (AHH) | Dinas Kesehatan | Program Penunjang Urusan Pemerintahan Daerah Kabupaten/Kota | Rp 102,517,850,758 | Rp 85,879,805,340 | 83.77% |
| | | | | Dinas Kesehatan | Program Pemenuhan Upaya Kesehatan Perorangan Dan Upaya Kesehatan Masyarakat | Rp 177,997,504,754 | Rp 119,899,772,926 | 67.36% |
| | | | | | Program Peningkatan Kapasitas Sumber Daya Manusia Kesehatan | Rp 11,749,201,500 | Rp 6,955,364,853 | 59.20% |
| | | | | | Program Sediaan Farmasi, Alat Kesehatan Dan Makanan Minuman | Rp 382,683,500 | Rp 255,090,000 | 66.66% |
| | | | | | Program Pemberdayaan Masyarakat Bidang Kesehatan | Rp 3,744,359,575 | Rp 3,109,729,950 | 83.05% |
| | | | | RSIA Sayang Ibu | Program Penunjang Urusan Pemerintahan Daerah Kabupaten/Kota | Rp 21,502,588,500 | Rp 10,979,040,913 | 51.06% |
| | | | | | Program Pemenuhan Upaya Kesehatan Perorangan Dan Upaya Kesehatan Masyarakat | Rp 4,010,020,224 | Rp 3,893,026,889 | 97.08% |
| | | | | RSUD Beriman | Program Penunjang Urusan Pemerintahan Daerah Kabupaten/Kota | Rp 78,121,521,000 | Rp 42,768,763,799 | 54.75% |

| NO | SASARAN | NO | INDIKATOR KINERJA UTAMA (IKU) | PD PENGAMPU | PROGRAM | ANGGARAN TAHUN 2021 | | CAPAIAN |
|----|--|----|---|-----------------------|---|---------------------|-------------------|---------|
| | | | | | | PAGU | REALISASI | |
| | | | | | Program Pemenuhan Upaya Kesehatan Perorangan Dan Upaya Kesehatan Masyarakat | Rp 34,604,233,408 | Rp 21,686,783,111 | 62.67% |
| | | | | | Program Peningkatan Kapasitas Sumber Daya Manusia Kesehatan | Rp 8,318,000,000 | Rp 5,247,678,698 | 63.09% |
| 3 | Menurunnya Jumlah Pengangguran | 4 | Tingkat Pengangguran Terbuka (TPT) | Dinas Ketenagakerjaan | Program Pelatihan Kerja Dan Produktivitas Tenaga Kerja | Rp 958,616,500 | Rp 785,824,083 | 81.97% |
| | | 5 | Angka Partisipasi Angkatan Kerja (TPAK) | Dinas Ketenagakerjaan | Program Penempatan Tenaga Kerja | Rp 163,888,000 | Rp 129,075,500 | 78.76% |
| | | | | | Program Hubungan Industrial | Rp 226,209,200 | Rp 164,614,955 | 72.77% |
| | | | | | Program Penunjang Urusan Pemerintahan Daerah Kabupaten/Kota | Rp 6,266,424,328 | Rp 5,790,659,480 | 92.41% |
| 4 | Meningkatkan Kualitas Hidup Dan Kesejahteraan Masyarakat Secara Menyeluruh Dan Berkelanjutan | 6 | Indeks Pembangunan Manusia (IPM) | BPS Kota Balikpapan | | | | |
| | | 7 | Tingkat Kemiskinan (TKm) | Dinas Sosial | Program Penunjang Urusan Pemerintahan Daerah Kabupaten/Kota | Rp 8,375,663,652 | Rp 7,529,391,035 | 89.90% |
| | | | | | Program Pemberdayaan Sosial | Rp 1,369,162,600 | Rp 1,334,273,900 | 97.45% |
| | | | | | Program Rehabilitasi Sosial | Rp 1,497,858,068 | Rp 1,202,428,870 | 80.28% |
| | | | | | Program Perlindungan Dan Jaminan Sosial | Rp 1,579,737,550 | Rp 1,448,096,150 | 91.67% |
| | | | | | Program Penanganan Bencana | Rp 741,471,100 | Rp 618,995,601 | 83.48% |

| NO | SASARAN | NO | INDIKATOR KINERJA UTAMA (IKU) | PD PENGAMPU | PROGRAM | ANGGARAN TAHUN 2021 | | CAPAIAN |
|----|-----------------------|----|---------------------------------|--|--|---------------------|------------------|---------|
| | | | | | | PAGU | REALISASI | |
| | | | | | Program Pengelolaan Taman Makam Pahlawan | Rp 336,056,833 | Rp 328,898,110 | 97.87% |
| | | 8 | Indeks Pembangunan Gender (IPG) | Dinas Pemberdayaan Perempuan, Perlindungan Anak Dan Keluarga Berencana | Program Pengendalian Penduduk | Rp 586,352,100 | Rp 579,180,030 | 98.78% |
| | | | | | Program Pembinaan Keluarga Berencana (KB) | Rp 3,412,922,450 | Rp 2,051,871,789 | 60.12% |
| | | | | | Program Pemberdayaan Dan Peningkatan Keluarga Sejahtera (KS) | Rp 1,504,396,600 | Rp 1,247,563,559 | 82.93% |
| | | | | | Program Penunjang Urusan Pemerintahan Daerah Kabupaten/Kota | Rp 7,661,945,612 | Rp 6,968,196,434 | 90.95% |
| | | | | Dinas Pemberdayaan Perempuan, Perlindungan Anak Dan Keluarga Berencana | Program Pengarusutamaan Gender Dan Pemberdayaan Perempuan | Rp 249,999,910 | Rp 222,182,990 | 88.87% |
| | | | | | Program Perlindungan Perempuan | Rp 834,189,550 | Rp 547,241,069 | 65.60% |
| | | | | | Program Peningkatan Kualitas Keluarga | Rp 219,086,360 | Rp 193,501,537 | 88.32% |
| | | | | | Program Pengelolaan Sistem Data Gender Dan Anak | Rp 293,146,400 | Rp 276,037,286 | 94.16% |
| | | | | | Program Pemenuhan Hak Anak (PHA) | Rp 229,297,700 | Rp 225,512,305 | 98.35% |
| | | | | | Program Perlindungan Khusus Anak | Rp 918,724,113 | Rp 776,251,041 | 84.49% |
| 5 | Meningkatkan Kualitas | 9 | Indeks Kualitas Lingkungan | Dinas Pertanahan Dan | Program Penataan Bangunan Gedung | Rp 207,975,000 | Rp 201,799,250 | 97.03% |

| NO | SASARAN | NO | INDIKATOR KINERJA UTAMA (IKU) | PD PENGAMPU | PROGRAM | ANGGARAN TAHUN 2021 | | CAPAIAN |
|----|------------------|----|-------------------------------|------------------------|--|---------------------|-------------------|---------|
| | | | | | | PAGU | REALISASI | |
| | Lingkungan Hidup | | Hidup | Penataan Ruang | Program Penyelenggaraan Jalan | Rp 5,000,000,000 | Rp 12,651,240 | 0.25% |
| | | | | | Program Penyelenggaraan Penataan Ruang | Rp 1,914,073,600 | Rp 1,430,477,822 | 74.73% |
| | | | | | Program Penyelesaian Sengketa Tanah Garapan | Rp 40,000,000 | Rp 3,487,500 | 8.72% |
| | | | | | Program Penyelesaian Ganti Kerugian Dan Santunan Tanah Untuk Pembangunan | Rp 39,684,394,000 | Rp 26,854,114,471 | 67.67% |
| | | | | | Program Pengelolaan Izin Membuka Tanah | Rp 291,199,700 | Rp 280,565,200 | 96.35% |
| | | | | | Program Penunjang Urusan Pemerintahan Daerah Kabupaten/Kota | Rp 7,299,165,758 | Rp 6,294,656,294 | 86.24% |
| | | | | Dinas Lingkungan Hidup | Program Perencanaan Lingkungan Hidup | Rp 297,999,736 | Rp 233,463,704 | 78.34% |
| | | | | | Program Pengendalian Pencemaran Dan/Atau Kerusakan Lingkungan Hidup | Rp 956,150,954 | Rp 888,127,357 | 92.89% |
| | | | | | Program Pengelolaan Keanekaragaman Hayati (KEHATI) | Rp 5,453,811,925 | Rp 4,893,674,166 | 89.73% |
| | | | | | Program Pengendalian Bahan Berbahaya Dan Beracun (B3) Dan Limbah Bahan Berbahaya Dan Beracun (Limbah B3) | Rp 1,695,113,028 | Rp 1,437,060,187 | 84.78% |

| NO | SASARAN | NO | INDIKATOR KINERJA UTAMA (IKU) | PD PENGAMPU | PROGRAM | ANGGARAN TAHUN 2021 | | CAPAIAN |
|----|---------|----|-------------------------------|----------------------|---|---------------------|-------------------|---------|
| | | | | | | PAGU | REALISASI | |
| | | | | | Program Pembinaan Dan Pengawasan Terhadap Izin Lingkungan Dan Izin Perlindungan Dan Pengelolaan Lingkungan Hidup (PPLH) | Rp 79,000,000 | Rp 78,015,950 | 98.75% |
| | | | | | Program Peningkatan Pendidikan, Pelatihan Dan Penyuluhan Lingkungan Hidup Untuk Masyarakat | Rp 528,053,500 | Rp 467,715,844 | 88.57% |
| | | | | | Program Penghargaan Lingkungan Hidup Untuk Masyarakat | Rp 34,988,500 | Rp 33,853,000 | 96.75% |
| | | | | | Program Penanganan Pengaduan Lingkungan Hidup | Rp 99,643,000 | Rp 80,016,230 | 80.30% |
| | | | | | Program Pengelolaan Persampahan | Rp 50,113,893,160 | Rp 45,329,791,191 | 90.45% |
| | | | | | Program Penunjang Urusan Pemerintahan Daerah Kabupaten/Kota | Rp 30,286,890,047 | Rp 25,065,925,265 | 82.76% |
| | | | | Dinas Pekerjaan Umum | Program Penunjang Urusan Pemerintahan Daerah Kabupaten/Kota | Rp 19,213,632,612 | Rp 14,477,671,381 | 75.35% |
| | | | | | Program Pengelolaan Sumber Daya Air (SDA) | Rp 12,170,000,000 | Rp 10,768,878,847 | 88.49% |
| | | | | | Program Pengelolaan Dan Pengembangan Sistem Penyediaan Air Minum | Rp 19,500,082,910 | Rp 17,555,802,023 | 90.03% |
| | | | | | Program Pengelolaan Dan Pengembangan Sistem | Rp 71,353,516,837 | Rp 41,829,174,090 | 58.62% |

| NO | SASARAN | NO | INDIKATOR KINERJA UTAMA (IKU) | PD PENGAMPU | PROGRAM | ANGGARAN TAHUN 2021 | | CAPAIAN |
|----|---|----|-------------------------------|--------------------------------|---|---------------------|--------------------|---------|
| | | | | | | PAGU | REALISASI | |
| | | | | | Drainase | | | |
| | | | | | Program Pengembangan Permukiman | Rp 164,961,999,700 | Rp 131,294,525,643 | 79.59% |
| | | | | | Program Penataan Bangunan Gedung | Rp 72,397,122,000 | Rp 67,668,314,319 | 93.47% |
| | | | | | Program Penataan Bangunan Dan Lingkungannya | Rp 30,950,000,000 | Rp 29,721,774,175 | 96.03% |
| | | | | | Program Penyelenggaraan Jalan | Rp 150,420,460,705 | Rp 143,485,631,833 | 95.39% |
| | | | | | Program Pengembangan Jasa Konstruksi | Rp 250,000,000 | Rp 226,029,503 | 90.41% |
| | | | | Dinas Perumahan Dan Permukiman | Program Pengelolaan Dan Pengembangan Sistem Air Limbah | Rp 1,853,467,000 | Rp 1,853,467,000 | 100.00% |
| 6 | Meningkatkan Kenyamanan. Keamanan Dan Ketertiban Lingkungan | 10 | Livable City Index | Dinas Perumahan Dan Permukiman | Program Penunjang Urusan Pemerintahan Daerah Kabupaten/Kota | Rp 11,197,610,202 | Rp 9,465,256,193 | 84.53% |
| | | | | | Program Pengembangan Perumahan | Rp 4,155,000,000 | Rp 3,383,523,057 | 81.43% |
| | | | | | Program Kawasan Permukiman | Rp 2,301,511,000 | Rp 2,240,710,045 | 97.36% |
| | | | | | Program Perumahan Dan Kawasan Permukiman Kumuh | | | |
| | | | | | Program Peningkatan Prasarana, Sarana Dan Utilitas Umum (PSU) | Rp 23,550,590,916 | Rp 22,067,980,840 | 93.70% |

| NO | SASARAN | NO | INDIKATOR KINERJA UTAMA (IKU) | PD PENGAMPU | PROGRAM | ANGGARAN TAHUN 2021 | | CAPAIAN |
|----|---------|----|-------------------------------|-------------------------------------|--|---------------------|-------------------|---------|
| | | | | | | PAGU | REALISASI | |
| | | | | Badan Kesatuan Bangsa Dan Politik | Program Penunjang Urusan Pemerintahan Daerah Kabupaten/Kota | Rp 3,567,724,388 | Rp 3,234,696,328 | 90.67% |
| | | | | | Program Penguatan Ideologi Pancasila Dan Karakter Kebangsaan | Rp 286,875,000 | Rp 156,329,256 | 54.49% |
| | | | | | Program Peningkatan Peran Partai Politik Dan Lembaga Pendidikan Melalui Pendidikan Politik Dan Pengembangan Etika Serta Budaya Politik | Rp 1,509,997,960 | Rp 1,360,328,979 | 90.09% |
| | | | | | Program Pemberdayaan Dan Pengawasan Organisasi Kemasyarakatan | Rp 1,824,995,000 | Rp 1,308,840,450 | 71.72% |
| | | | | | Program Pembinaan Dan Pengembangan Ketahanan Ekonomi, Sosial, Dan Budaya | Rp 432,525,000 | Rp 421,695,723 | 97.50% |
| | | | | Satuan Polisi Pamong Praja | Program Penunjang Urusan Pemerintahan Daerah Kabupaten/Kota | Rp 27,632,004,013 | Rp 26,281,684,120 | 95.11% |
| | | | | | Program Peningkatan Ketenteraman Dan Ketertiban Umum | Rp 5,236,793,492 | Rp 4,497,833,533 | 85.89% |
| | | | | Badan Penanggulangan Bencana Daerah | Program Penunjang Urusan Pemerintahan Daerah Kabupaten/Kota | Rp 25,530,119,946 | Rp 24,508,606,977 | 96.00% |
| | | | | | Program Penanggulangan Bencana | Rp 3,674,105,300 | Rp 3,260,008,585 | 88.73% |

| NO | SASARAN | NO | INDIKATOR KINERJA UTAMA (IKU) | PD PENGAMPU | PROGRAM | ANGGARAN TAHUN 2021 | | CAPAIAN |
|----|---|---|---|--|---|---------------------|-------------------|---------|
| | | | | | | PAGU | REALISASI | |
| | | | | | Program Pencegahan, Penanggulangan, Penyelamatan Kebakaran Dan Penyelamatan Non Kebakaran | Rp 5,669,305,312 | Rp 4,968,535,617 | 87.64% |
| 7 | Terwujudnya Infrastruktur Yang Handal | 11 | Indeks Kepuasan Layanan Infrastruktur Dasar | Dinas Perhubungan | Program Penunjang Urusan Pemerintahan Daerah Kabupaten/Kota | Rp 25,367,490,272 | Rp 22,711,669,891 | 89.53% |
| | | | | | Program Penyelenggaraan Lalu Lintas Dan Angkutan Jalan (LLAJ) | Rp 42,322,687,700 | Rp 38,344,966,758 | 90.60% |
| | | | | | Program Pengelolaan Pelayaran | Rp 290,000,000 | Rp 260,071,000 | 89.68% |
| 8 | Meningkatkan Pemerataan Pendapatan Masyarakat | 12 | Indeks Gini Ratio (GR) | Dinas Koperasi, Usaha Mikro, Kecil, Menengah Dan Perindustrian | Program Perencanaan Dan Pembangunan Industri | Rp 8,983,416,345 | Rp 6,687,178,370 | 74.44% |
| | | | | | Program Pengendalian Izin Usaha Industri Kabupaten/Kota | Rp 79,985,700 | Rp 37,693,200 | 47.12% |
| | | Program Pengelolaan Sistem Informasi Industri Nasional | Rp 200,000,000 | | Rp 183,050,000 | 91.53% | | |
| | | Program Perencanaan Dan Pembangunan Industri | | | | | | |
| | | Program Penunjang Urusan Pemerintahan Daerah Kabupaten/Kota | Rp 8,735,108,150 | | Rp 7,389,139,025 | 84.59% | | |
| | | Program Pengawasan Dan Pemeriksaan Koperasi | Rp 77,485,550 | | Rp 44,808,050 | 57.83% | | |
| | | Program Pendidikan Dan Latihan Perkoperasian | Rp 545,304,000 | | Rp 486,185,667 | 89.16% | | |
| 13 | PDRB perkapita (Rp. Juta) | | | | | | | |

| NO | SASARAN | NO | INDIKATOR KINERJA UTAMA (IKU) | PD PENGAMPU | PROGRAM | ANGGARAN TAHUN 2021 | | CAPAIAN |
|----|--|----|-------------------------------|--|--|---------------------|-------------------|---------|
| | | | | | | PAGU | REALISASI | |
| | | | | | Program Pemberdayaan Usaha Menengah, Usaha Kecil, Dan Usaha Mikro (UMKM) | Rp 317,099,800 | Rp 274,925,250 | 86.70% |
| | | | | | Program Pengembangan UMKM | Rp 116,399,900 | Rp 110,443,600 | 94.88% |
| | | | | Dinas Perdagangan | Program Penunjang Urusan Pemerintahan Daerah Kabupaten/Kota | Rp 13,765,892,294 | Rp 11,378,611,357 | 82.66% |
| | | | | | Program Peningkatan Sarana Distribusi Perdagangan | Rp 10,753,734,482 | Rp 8,875,801,328 | 82.54% |
| | | | | | Program Stabilisasi Harga Barang Kebutuhan Pokok Dan Barang Penting | Rp 99,945,000 | Rp 71,104,753 | 71.14% |
| | | | | | Program Pengembangan Ekspor | Rp 474,918,000 | Rp 435,079,664 | 91.61% |
| | | | | | Program Standardisasi Dan Perlindungan Konsumen | Rp 548,880,207 | Rp 459,710,881 | 83.75% |
| | | | | | Program Penggunaan Dan Pemasaran Produk Dalam Negeri | Rp 99,850,000 | Rp 82,009,290 | 82.13% |
| 9 | Mendorong Pembangunan Ekonomi Yang Berkelanjutan | 14 | PDRB Non Migas (Rp. Triliun) | Dinas Pemuda, Olah Raga Dan Pariwisata | Program Peningkatan Daya Tarik Destinasi Pariwisata | Rp 4,027,329,212 | Rp 3,818,396,755 | 94.81% |
| | | | | | Program Pemasaran Pariwisata | Rp 2,546,792,608 | Rp 2,500,375,872 | 98.18% |
| | | | | | Program Pengembangan Sumber Daya Pariwisata Dan Ekonomi Kreatif | Rp 480,000,000 | Rp 474,237,250 | 98.80% |

| NO | SASARAN | NO | INDIKATOR KINERJA UTAMA (IKU) | PD PENGAMPU | PROGRAM | ANGGARAN TAHUN 2021 | | CAPAIAN |
|----|---------|----|-------------------------------|---------------------------------------|---|---------------------|-------------------|---------|
| | | | | | | PAGU | REALISASI | |
| | | | | | Program Peningkatan Daya Tarik Destinasi Pariwisata | | | |
| | | | | | Program Penunjang Urusan Pemerintahan Daerah Kabupaten/Kota | Rp 10,764,745,382 | Rp 9,704,115,181 | 90.15% |
| | | | | | Program Pengembangan Kapasitas Daya Saing Kepemudaan | Rp 4,874,755,000 | Rp 3,941,318,483 | 80.85% |
| | | | | | Program Pengembangan Kapasitas Daya Saing Keolahragaan | Rp 11,289,843,064 | Rp 9,663,174,809 | 85.59% |
| | | | | | Program Pengembangan Kapasitas Kepramukaan | Rp 1,000,000,000 | Rp 1,000,000,000 | 100.00% |
| | | | | Dinas Pangan, Pertanian Dan Perikanan | Program Penunjang Urusan Pemerintahan Daerah Kabupaten/Kota | Rp 17,766,799,022 | Rp 14,764,525,329 | 83.10% |
| | | | | | Program Peningkatan Diversifikasi Dan Ketahanan Pangan Masyarakat | Rp 609,589,536 | Rp 580,890,645 | 95.29% |
| | | | | | Program Pengawasan Keamanan Pangan | Rp 100,000,000 | Rp 63,227,821 | 63.23% |
| | | | | | Program Penyediaan Dan Pengembangan Sarana Pertanian | Rp 848,004,446 | Rp 673,077,571 | 79.37% |
| | | | | | Program Penyediaan Dan Pengembangan Prasarana Pertanian | Rp 1,455,869,827 | Rp 1,293,898,085 | 88.87% |
| | | | | | Program Pengendalian Kesehatan Hewan Dan Kesehatan Masyarakat | Rp 783,315,540 | Rp 654,977,570 | 83.62% |

| NO | SASARAN | NO | INDIKATOR KINERJA UTAMA (IKU) | PD PENGAMPU | PROGRAM | ANGGARAN TAHUN 2021 | | CAPAIAN |
|----|------------------------------------|----|-------------------------------|--|---|---------------------|-------------------|---------|
| | | | | | | PAGU | REALISASI | |
| | | | | | Veteriner | | | |
| | | | | | Program Pengendalian Dan Penanggulangan Bencana Pertanian | Rp 98,850,000 | Rp 93,980,600 | 95.07% |
| | | | | | Program Penyuluhan Pertanian | Rp 444,960,672 | Rp 291,000,213 | 65.40% |
| | | | | | Program Pengelolaan Perikanan Tangkap | Rp 99,999,300 | Rp 99,034,995 | 99.04% |
| | | | | | Program Pengelolaan Perikanan Budidaya | Rp 638,440,072 | Rp 535,426,718 | 83.86% |
| | | | | Dinas Penanaman Modal Dan Pelayanan Terpadu Satu Pintu | Program Penunjang Urusan Pemerintahan Daerah Kabupaten/Kota | Rp 11,754,911,403 | Rp 10,218,350,569 | 86.93% |
| | | | | | Program Pengembangan Iklim Penanaman Modal | Rp 249,994,400 | Rp 15,707,200 | 6.28% |
| | | | | | Program Promosi Penanaman Modal | Rp 299,999,800 | Rp 197,184,494 | 65.73% |
| | | | | | Program Pelayanan Penanaman Modal | Rp 999,002,148 | Rp 716,288,036 | 71.70% |
| | | | | | Program Pengendalian Pelaksanaan Penanaman Modal | Rp 564,889,598 | Rp 422,657,813 | 74.82% |
| | | | | | Program Pengelolaan Data Dan Sistem Informasi Penanaman Modal | Rp 980,933,752 | Rp 916,285,310 | 93.41% |
| 10 | Tata Kelola Pemerintahan Yang Baik | 15 | Opini Laporan Keuangan | Badan Pengelola Keuangan Daerah | Program Pengelolaan Keuangan Daerah | | | |
| | | | | | Program Penunjang Urusan Pemerintahan Daerah Kabupaten/Kota | Rp 36,542,904,676 | Rp 34,978,854,205 | 95.72% |

| NO | SASARAN | NO | INDIKATOR KINERJA UTAMA (IKU) | PD PENGAMPU | PROGRAM | ANGGARAN TAHUN 2021 | | CAPAIAN |
|----|---------|----|-------------------------------|--|---|---------------------|-------------------|---------|
| | | | | | | PAGU | REALISASI | |
| | | | | | Program Pengelolaan Keuangan Daerah | Rp 120,228,031,228 | Rp 90,825,488,016 | 75.54% |
| | | | | | Program Pengelolaan Barang Milik Daerah | Rp 22,583,600,000 | Rp 20,350,201,942 | 90.11% |
| | | | | Sekretariat Daerah | Program Perekonomian Dan Pembangunan | Rp 2,333,174,631 | Rp 1,648,413,421 | 70.65% |
| | | 16 | Indeks Persepsi Korupsi | Inspektorat | Program Penunjang Urusan Pemerintahan Daerah Kabupaten/Kota | Rp 12,078,399,696 | Rp 10,747,781,757 | 88.98% |
| | | | | | Program Perumusan Kebijakan, Pendampingan Dan Asistensi | Rp 177,300,000 | Rp 112,209,500 | 63.29% |
| | | | | Sekretariat Daerah | Program Pemerintahan Dan Kesejahteraan Rakyat | Rp 57,793,815,231 | Rp 37,529,712,179 | 64.94% |
| | | 17 | Survey Kepuasan Masyarakat | Sekretariat Daerah | Program Penunjang Urusan Pemerintahan Daerah Kabupaten/Kota | Rp 98,648,412,690 | Rp 82,862,091,991 | 84.00% |
| | | | | Badan Pengelola Pajak Dan Retribusi Daerah | Program Penunjang Urusan Pemerintahan Daerah Kabupaten/Kota | Rp 39,315,849,530 | Rp 26,452,735,362 | 67.28% |
| | | | | | Program Pengelolaan Pendapatan Daerah | Rp 6,835,392,900 | Rp 5,916,287,730 | 86.55% |
| | | | | Dinas Komunikasi Dan Informatika | Program Penunjang Urusan Pemerintahan Daerah Kabupaten/Kota | Rp 6,118,733,801 | Rp 5,014,250,019 | 81.95% |
| | | | | | Program Informasi Dan Komunikasi Publik | Rp 4,114,464,880 | Rp 3,500,114,936 | 85.07% |

| NO | SASARAN | NO | INDIKATOR KINERJA UTAMA (IKU) | PD PENGAMPU | PROGRAM | ANGGARAN TAHUN 2021 | | CAPAIAN |
|----|---------|----|-------------------------------|---|---|---------------------|-------------------|---------|
| | | | | | | PAGU | REALISASI | |
| | | | | | Program Aplikasi Informatika | Rp 3,652,497,300 | Rp 3,406,696,807 | 93.27% |
| | | | | | Program Penyelenggaraan Statistik Sektoral | Rp 217,150,000 | Rp 195,772,000 | 90.16% |
| | | | | | Program Penyelenggaraan Persandian Untuk Pengamanan Informasi | Rp 49,918,000 | Rp 8,800,000 | 17.63% |
| | | | | Sekretariat DPRD | Program Penunjang Urusan Pemerintahan Daerah Kabupaten/Kota | Rp 70,584,498,824 | Rp 59,257,755,396 | 83.95% |
| | | | | | Program Dukungan Pelaksanaan Tugas Dan Fungsi DPRD | Rp 15,909,285,600 | Rp 13,882,356,904 | 87.26% |
| | | | | Dinas Kependudukan Dan Pencatatan Sipil | Program Penunjang Urusan Pemerintahan Daerah Kabupaten/Kota | Rp 9,304,434,752 | Rp 8,209,982,062 | 88.24% |
| | | | | | Program Pendaftaran Penduduk | Rp 2,486,442,576 | Rp 2,040,729,744 | 82.07% |
| | | | | | Program Pencatatan Sipil | Rp 632,786,396 | Rp 591,252,857 | 93.44% |
| | | | | | Program Pengelolaan Informasi Administrasi Kependudukan | Rp 942,117,716 | Rp 891,305,734 | 94.61% |
| | | | | Kecamatan Balikpapan Barat | Program Penunjang Urusan Pemerintahan Daerah Kabupaten/Kota | Rp 13,837,265,534 | Rp 12,269,107,870 | 88.67% |
| | | | | | Program Penyelenggaraan Pemerintahan Dan Pelayanan Publik | Rp 2,765,890,000 | Rp 2,505,141,019 | 90.57% |

| NO | SASARAN | NO | INDIKATOR KINERJA UTAMA (IKU) | PD PENGAMPU | PROGRAM | ANGGARAN TAHUN 2021 | | CAPAIAN |
|----|---------|----|-------------------------------|-----------------------------|---|---------------------|-------------------|---------|
| | | | | | | PAGU | REALISASI | |
| | | | | | Program Pemberdayaan Masyarakat Desa Dan Kelurahan | Rp 3,155,760,650 | Rp 2,398,547,310 | 76.01% |
| | | | | | Program Koordinasi Ketentraman Dan Ketertiban Umum | Rp 99,424,900 | Rp 31,936,500 | 32.12% |
| | | | | Kecamatan Balikpapan Tengah | Program Penunjang Urusan Pemerintahan Daerah Kabupaten/Kota | Rp 14,890,617,184 | Rp 13,247,926,626 | 88.97% |
| | | | | | Program Penyelenggaraan Pemerintahan Dan Pelayanan Publik | Rp 3,115,055,250 | Rp 3,077,758,988 | 98.80% |
| | | | | | Program Pemberdayaan Masyarakat Desa Dan Kelurahan | Rp 1,940,440,474 | Rp 1,826,031,675 | 94.10% |
| | | | | | Program Koordinasi Ketentraman Dan Ketertiban Umum | Rp 47,905,000 | Rp 47,905,000 | 100.00% |
| | | | | Kecamatan Balikpapan Kota | Program Penunjang Urusan Pemerintahan Daerah Kabupaten/Kota | Rp 13,506,739,076 | Rp 11,041,463,732 | 81.75% |
| | | | | | Program Penyelenggaraan Pemerintahan Dan Pelayanan Publik | Rp 2,471,349,500 | Rp 2,291,112,942 | 92.71% |
| | | | | | Program Pemberdayaan Masyarakat Desa Dan Kelurahan | Rp 2,790,032,517 | Rp 2,369,333,450 | 84.92% |
| | | | | | Program Koordinasi Ketentraman Dan Ketertiban Umum | Rp 187,131,207 | Rp 131,078,000 | 70.05% |
| | | | | Kecamatan Balikpapan | Program Penunjang Urusan Pemerintahan Daerah | Rp 15,020,133,234 | Rp 13,255,077,239 | 88.25% |

| NO | SASARAN | NO | INDIKATOR KINERJA UTAMA (IKU) | PD PENGAMPU | PROGRAM | ANGGARAN TAHUN 2021 | | CAPAIAN |
|----|---------|----|-------------------------------|------------------------------|---|---------------------|-------------------|---------|
| | | | | | | PAGU | REALISASI | |
| | | | | Utara | Kabupaten/Kota | | | |
| | | | | | Program Penyelenggaraan Pemerintahan Dan Pelayanan Publik | Rp 4,235,456,800 | Rp 4,081,145,571 | 96.36% |
| | | | | | Program Pemberdayaan Masyarakat Desa Dan Kelurahan | Rp 1,620,683,050 | Rp 1,257,562,750 | 77.59% |
| | | | | | Program Pembinaan Dan Pengawasan Pemerintahan Desa | Rp 217,675,000 | Rp 33,275,000 | 15.29% |
| | | | | Kecamatan Balikpapan Selatan | Program Penunjang Urusan Pemerintahan Daerah Kabupaten/Kota | Rp 16,909,973,552 | Rp 14,707,137,569 | 86.97% |
| | | | | | Program Penyelenggaraan Pemerintahan Dan Pelayanan Publik | Rp 3,879,341,025 | Rp 3,566,498,686 | 91.94% |
| | | | | | Program Pemberdayaan Masyarakat Desa Dan Kelurahan | Rp 3,130,944,110 | Rp 2,210,924,830 | 70.62% |
| | | | | | Program Koordinasi Ketentraman Dan Ketertiban Umum | Rp 326,282,000 | Rp 156,147,000 | 47.86% |
| | | | | Kecamatan Balikpapan Timur | Program Penunjang Urusan Pemerintahan Daerah Kabupaten/Kota | Rp 11,863,739,444 | Rp 9,760,892,358 | 82.28% |
| | | | | | Program Penyelenggaraan Pemerintahan Dan Pelayanan Publik | Rp 2,652,232,200 | Rp 2,282,660,670 | 86.07% |
| | | | | | Program Pemberdayaan Masyarakat Desa Dan Kelurahan | Rp 1,897,463,756 | Rp 1,586,995,890 | 83.64% |

| NO | SASARAN | NO | INDIKATOR KINERJA UTAMA (IKU) | PD PENGAMPU | PROGRAM | ANGGARAN TAHUN 2021 | | CAPAIAN |
|----|---------|----|-------------------------------|--|---|---------------------|------------------|---------|
| | | | | | | PAGU | REALISASI | |
| | | | | | Program Koordinasi Ketentraman Dan Ketertiban Umum | Rp 212,180,000 | Rp 202,547,200 | 95.46% |
| | | 18 | Nilai Evaluasi LAKIP | Inspektorat | Program Penyelenggaraan Pengawasan | Rp 511,435,000 | Rp 414,812,500 | 81.11% |
| | | | | Sekretariat Daerah | Program Penunjang Urusan Pemerintahan Daerah Kabupaten/Kota | Rp 71,998,800 | Rp 31,768,000 | 44.12% |
| | | | | Badan Perencanaan Pembangunan Daerah Penelitian Dan Pengembangan | Program Penunjang Urusan Pemerintahan Daerah Kabupaten/Kota | Rp 10,234,553,941 | Rp 8,721,879,951 | 85.22% |
| | | | | | Program Perencanaan, Pengendalian Dan Evaluasi Pembangunan Daerah | Rp 2,437,613,450 | Rp 1,567,940,615 | 64.32% |
| | | | | | Program Penelitian Dan Pengembangan Daerah | Rp 587,312,250 | Rp 577,766,000 | 98.37% |
| | | 19 | Penilaian Kepatuhan | Seluruh Unit Pelayanan Publik | | | | |
| | | 20 | Indeks Profesionalitas ASN | Badan Kepegawaian Dan Pengembangan Sumber Daya Manusia | Program Penunjang Urusan Pemerintahan Daerah Kabupaten/Kota | Rp 8,815,361,006 | Rp 7,736,170,805 | 87.76% |
| | | | | | Program Kepegawaian Daerah | Rp 3,734,393,090 | Rp 2,033,383,772 | 54.45% |
| | | | | | Program Pengembangan Sumber Daya Manusia | Rp 7,826,461,136 | Rp 4,642,151,780 | 59.31% |

Sumber data : Bappeda Litbang dan BPKAD Kota Balikpapan, diolah

2.3.3 Capaian Prestasi dan Penghargaan

Selama tahun 2021, Pemerintah Kota Balikpapan telah mendapatkan beberapa penghargaan dan prestasi yang berhasil diraih yang meliputi bidang pemerintahan, pembangunan dan kemasyarakatan. Secara keseluruhan, penghargaan yang berhasil diraih berjumlah 52 penghargaan dari berbagai lembaga, baik dari lembaga pemerintah maupun non pemerintah (swasta). Adapun penghargaan dan prestasi yang diraih disajikan pada tabel berikut ini:

Tabel 2.22
Nama dan Bentuk Penghargaan yang diterima Pemerintah Kota Balikpapan

| NO | NAMA PENGHARGAAN | TINGKAT | INSTANSI YANG MEMBERIKAN | PENERIMA | BENTUK PENGHARGAAN |
|----|---|----------|--------------------------|---|------------------------------|
| 1 | Panji Keberhasilan Bidang Sektor Koperasi | Provinsi | Pemprov Kaltim | Dinas koperasi, UMKM, dan perindustrian | Bendera Panji, Tropi, Piagam |
| 2 | Panji Keberhasilan Bidang Dekranasda | Provinsi | Pemprov Kaltim | Dinas koperasi, UMKM, dan perindustrian | Bendera Panji, Tropi, Piagam |
| 3 | Panji Keberhasilan Bidang Perhubungan Kategori Kota | Provinsi | Pemprov Kaltim | Dishub | Bendera Panji, Tropi, Piagam |
| 4 | Panji Keberhasilan Bidang Pendidikan | Provinsi | Pemprov Kaltim | Disdikbud | Bendera Panji, Tropi, Piagam |
| 5 | Panji Keberhasilan Bidang Apresiasi Bunda PAUD | Provinsi | Pemprov Kaltim | Disdikbud | Bendera Panji, Tropi, Piagam |
| 6 | Panji Keberhasilan Bidang | Provinsi | Pemprov Kaltim | Disdikbud | Bendera Panji, |

| NO | NAMA PENGHARGAAN | TINGKAT | INSTANSI YANG MEMBERIKAN | PENERIMA | BENTUK PENGHARGAAN |
|-----------|---|----------------|---------------------------------|-----------------|------------------------------|
| | Kebudayaan | | | | Tropi, Piagam |
| 7 | Panji Keberhasilan Bidang Kepemudaan | Provinsi | Pemprov Kaltim | DPOP | Bendera Panji, Tropi, Piagam |
| 8 | Panji Keberhasilan Bidang Keolahragaan | Provinsi | Pemprov Kaltim | DPOP | Bendera Panji, Tropi, Piagam |
| 9 | Panji Keberhasilan Bidang Kesejahteraan Sosial | Provinsi | Pemprov Kaltim | Dinsos | Bendera Panji, Tropi, Piagam |
| 10 | Panji Keberhasilan Bidang Lingkungan Hidup | Provinsi | Pemprov Kaltim | DLH | Bendera Panji, Tropi, Piagam |
| 11 | Panji Keberhasilan Bidang Pelayanan Terpadu Satu Pintu | Provinsi | Pemprov Kaltim | DPMPPT | Bendera Panji, Tropi, Piagam |
| 12 | Panji Keberhasilan Bidang Daya Saing Daerah | Provinsi | Pemprov Kaltim | DPMPPT | Bendera Panji, Tropi, Piagam |
| 13 | Panji Keberhasilan Bidang Pengembangan Kompetensi Aparatur (PNS) | Provinsi | Pemprov Kaltim | BPKSDM | Bendera Panji, Tropi, Piagam |
| 14 | Panji Keberhasilan Bidang Pengembangan Iptek dan Inovasi | Provinsi | Pemprov Kaltim | Bappedalitbang | Bendera Panji, Tropi, Piagam |
| 15 | Panji Keberhasilan Bidang Peningkatan Pelayanan Publik Kategori Kota | Provinsi | Pemprov Kaltim | Bag. Organisasi | Bendera Panji, Tropi, Piagam |
| 16 | Panji Keberhasilan Bidang Penyelenggaraan Trantibum dan Satlinmas di Kabupaten/Kota Se-Kaltim | Provinsi | Pemprov Kaltim | Satpol PP | Bendera Panji, Tropi, Piagam |

| NO | NAMA PENGHARGAAN | TINGKAT | INSTANSI YANG MEMBERIKAN | PENERIMA | BENTUK PENGHARGAAN |
|-----------|--|----------------|---------------------------------|-------------------|------------------------------|
| 17 | Panji Keberhasilan Bidang Tim Penggerak PKK Berprestasi Kategori Kota | Provinsi | Pemprov Kaltim | TP-PKK | Bendera Panji, Tropi, Piagam |
| 18 | Terbaik II Bidang Pembangunan Hukum & HAM | Provinsi | Pemprov Kaltim | Bag. Hukum | Tropi dan piagam |
| 19 | Terbaik II Bidang Pencegahan Korupsi | Provinsi | Pemprov Kaltim | Inspektorat | Tropi dan piagam |
| 20 | Terbaik II Bidang Pariwisata Kategori Kota | Provinsi | Pemprov Kaltim | DPOP | Tropi dan piagam |
| 21 | Terbaik II Bidang Sektor Perdagangan | Provinsi | Pemprov Kaltim | Dinas Perdagangan | Tropi dan piagam |
| 22 | Terbaik II Bidang Kesehatan | Provinsi | Pemprov Kaltim | Dinkes | Tropi dan piagam |
| 23 | Terbaik II Bidang Ketenagakerjaan | Provinsi | Pemprov Kaltim | Disnaker | Tropi dan piagam |
| 24 | Terbaik II Bidang Penyelenggaraan Penataan Ruang | Provinsi | Pemprov Kaltim | Disperkim | Tropi dan piagam |
| 25 | Terbaik II Bidang Penyelenggaraan Administrasi Kependudukan dan Pencatatan Sipil Kategori Kota | Provinsi | Pemprov Kaltim | Disdukcapil | Tropi dan piagam |
| 26 | Terbaik II Bidang Keberhasilan Pembangunan Keluarga Berencana Kategori Kota | Provinsi | Pemprov Kaltim | DP3AKB | Tropi dan piagam |
| 27 | Terbaik II Bidang Pelayanan Administrasi Terpadu Kecamatan (Paten) | Provinsi | Pemprov Kaltim | Bag. Pemerintahan | Tropi dan piagam |
| 28 | Terbaik II Bidang Pemberdayaan Masyarakat dan Penyelenggaraan Pemerintahan Kelurahan | Provinsi | Pemprov Kaltim | Bag. Pemerintahan | Tropi dan piagam |

| NO | NAMA PENGHARGAAN | TINGKAT | INSTANSI YANG MEMBERIKAN | PENERIMA | BENTUK PENGHARGAAN |
|-----------|---|----------------|---------------------------------|---|---------------------------|
| 29 | Terbaik III Bidang Kinerja Penyelenggaraan Pemerintahan Daerah (LPPD) Kategori Kota | Provinsi | Pemprov Kaltim | Bag. Pemerintahan | Tropi dan piagam |
| 30 | Terbaik III Bidang Keberhasilan Keterbukaan Informasi Publik | Provinsi | Pemprov Kaltim | Diskominfo | Tropi dan piagam |
| 31 | Terbaik III Bidang Sektor Industri | Provinsi | Pemprov Kaltim | Dinas koperasi, UMKM, dan perindustrian | Tropi dan piagam |
| 32 | Terbaik III Bidang Perpustakaan dan Minat Baca | Provinsi | Pemprov Kaltim | Dinas Perpustakaan dan Arsip | Tropi dan piagam |
| 33 | Terbaik III Bidang Tata Kelola Kearsipan | Provinsi | Pemprov Kaltim | Dinas Perpustakaan dan Arsip | Tropi dan piagam |
| 34 | Terbaik III Bidang Pemberdayaan Perempuan dan Perlindungan Anak Kategori Kota | Provinsi | Pemprov Kaltim | DP3AKB | Tropi dan piagam |
| 35 | Terbaik III Bidang Pengelolaan Keuangan Daerah | Provinsi | Pemprov Kaltim | BPKD | Tropi dan piagam |
| 36 | Terbaik II Camat Berprestasi se-Kaltim | Provinsi | Pemprov Kaltim | Kecamatan Balsei | Tropi dan piagam |
| 37 | Terbaik I Satpol PP se-kaltim | Provinsi | Pemprov Kaltim | Satpol PP | Piagam |
| 38 | Penghargaan Pelayanan Publik Sangat Baik | Nasional | KemePAN RB | Disdukcapil | Piagam |
| 39 | Penghargaan Pelayanan Publik Sangat Baik | Nasional | KemenPAN RB | DPMPPT | Piagam |
| 40 | Peringkat I Penghargaan Pembangunan Daerah kategori Kota | Provinsi | Pemprov Kaltim | Bappedalitbang | Piagam |
| 41 | Penghargaan | Nasional | KemenPAN | Bag. | Piagam |

| NO | NAMA PENGHARGAAN | TINGKAT | INSTANSI YANG MEMBERIKAN | PENERIMA | BENTUK PENGHARGAAN |
|-----------|--|----------------|---|----------------------------|---------------------------|
| | Akuntabilitas Kinerja Tahun 2021 Predikat B | | RB | Organisasi | |
| 42 | Juara umum pada Lomba Hari Kesatuan Gerak (HKG) ke-49 tahun 2021 tingkat Provinsi Kalimantan Timur | Provinsi | TP PKK Pemprov Kaltim | TP-PKK Kota Balikpapan | Piagam dan Piala |
| 43 | Anugerah Parahati Ekapraya Kategori Pratama | Nasional | Kementerian Pemberdayaan Perempuan dan Perlindungan Anak Republik Indonesia | DP3AKB | Piagam dan Piala |
| 44 | Pelayanan Psikososial Untuk Odgj | PROVINSI | Rumah Sakit Jiwa Daerah Atma Husada Mahakam Samarinda | DINSOS | PLAKAT |
| 45 | 45 Top Inovasi Pelayanan Publik Tahun 2021 | Nasional | Menteri Pendayagunaan Aparatur Negara dan Reformasi Birokrasi (PANRB) | Dinas Lingkungan Hidup | Piagam dan Piala |
| 46 | Penerimaan penghargaan penerpan sistem merit dalam manajemen ASN dengan predikat baik | Nasional | Komisi Aparatur Sipil Negara (KASN) | Pemerintah Kota Balikpapan | Piagam |
| 47 | Opini Wajar tanpa pengecualian | Provinsi | Provinsi Kaltim | Pemerintah Kota Balikpapan | Piagam |

| NO | NAMA PENGHARGAAN | TINGKAT | INSTANSI YANG MEMBERIKAN | PENERIMA | BENTUK PENGHARGAAN |
|----|--|---------------|---------------------------|---|--------------------|
| 48 | peringkat ketiga Anugerah Keterbukaan Informasi Publik Tahun 2021 | Provinsi | Provinsi Kalimantan Timur | Pemerintah Kota Balikpapan | PLAKAT |
| 49 | Adiwiyata Nasional Dan Adiwiyata Mandiri | Provinsi | Provinsi Kalimantan Timur | 12 Sd Adiwiyata Nasional 3 Adiwiyata Mandiri Di Kota Balikpapan | |
| 50 | Penghargaan Menuju Smart City Kategori Smart Environment | Nasional | Kemenkominfo | Dinas Kominfo | |
| 51 | Peringkat Pertama dalam Anugerah Predikat Kepatuhan Tinggi Standar Pelayanan Publik Tahun 2021 kategori Pemerintah Kota. | Nasional | Ombudsman RI | Walikota | |
| 52 | ESC Award, Kota Ramah Lingkungan Se-Asia Tenggara | Internasional | ESC | Kota Balikpapan | Trofi |

Adapun beberapa dokumentasi Kegiatan Penerimaan Penghargaan yang diterima oleh Pemerintah Kota Balikpapan tahun 2021 sebagai berikut ini:

Tabel 2.23

Beberapa Dokumentasi Penerimaan Penghargaan

| NO | DOKUMENTASI PENGHARGAAN | JENIS PENGHARGAAN | NARASI |
|----|--|--|--|
| 1 |  | <ul style="list-style-type: none"> - Terbaik II Bidang Pembangunan Hukum dan HAM - Terbaik III Bidang Kinerja Penyelenggaraan Pemerintahan Daerah Kategori Kota - Terbaik II Bidang Pencegahan Korupsi - Terbaik III Bidang Keberhasilan Keterbukaan Informasi Publik - Terbaik II Bidang Pariwisata Kategori Kota - Terbaik III Bidang Sektor Industri - Terbaik II Bidang Sektor Perdagangan - Terbaik I Bidang Sektor Koperasi - Terbaik I Bidang Dekranasda - Terbaik I Bidang Perhubungan Kategori Kota | <p>Panji keberhasilan diserahkan Gubernur Kalimantan Timur pada HUT Ke-64 Provinsi Kaltim. Dari keseluruhan 35 Penghargaan yang diraih Kota Balikpapan, 17 diantaranya adalah penghargaan Terbaik I berupa Panji Keberhasilan, kemudian 11 penghargaan adalah Terbaik II berupa trofi dan piagam, dan 7 penghargaan Terbaik III berupa trofi dan piagam.</p> |


| NO | DOKUMENTASI PENGHARGAAN | JENIS PENGHARGAAN | NARASI |
|----|-------------------------|---|--------|
| | | <ul style="list-style-type: none"> - Terbaik I Bidang Pendidikan - Terbaik I Bidang Apresiasi Bunda PAUD - Terbaik I Bidang Kebudayaan - Terbaik II Bidang Kesehatan - Terbaik II Bidang Ketenagakerjaan - Terbaik I Bidang Kepemudaan - Terbaik I Bidang Keolahragaan - Terbaik I Bidang Kesejahteraan Sosial - Terbaik II Bidang Penyelenggaraan Penataan Ruang - Terbaik I Bidang Lingkungan Hidup - Terbaik I Bidang Pelayanan Terpadu Satu Pintu - Terbaik I Bidang Daya Saing Daerah - Terbaik III Bidang Perpustakaan | |

| NO | DOKUMENTASI PENGHARGAAN | JENIS PENGHARGAAN | NARASI |
|----|-------------------------|--|--------|
| | | <p>dan Minat Baca</p> <p>- Terbaik III Bidang Tata Kelola Kearsipan</p> <p>- Terbaik III Bidang Pemberdayaan Perempuan dan Perlindungan Anak Kategori Kota</p> <p>- Terbaik II Bidang Penyelenggaraan Administrasi Kependudukan dan Pencatatan Sipil Kategori Kota</p> <p>- Terbaik I Bidang Pengembangan Kompetensi Aparatur Sipil (PNS)</p> <p>- Terbaik III Bidang Pengelolaan Keuangan Daerah</p> <p>- Terbaik I Bidang Pengembangan Iptek dan Inovasi</p> <p>- Terbaik II Bidang Pembangunan Keluarga Kependudukan dan Keluarga Berencana (Bangga Kencana) Kategori Kota</p> <p>- Terbaik II Bidang</p> | |


| NO | DOKUMENTASI PENGHARGAAN | JENIS PENGHARGAAN | NARASI |
|----|---|---|---|
| | | Pelayanan Administrasi Terpadu Kecamatan (Paten) - Terbaik I Bidang Peningkatan Pelayanan Publik Kategori Kota -Terbaik I Bidang Penyelenggaraan Trantibum dan Satlinmas di Kabupaten/Kot a se-Kaltim - Terbaik I Bidang Tim Penggerak PKK Berprestasi Kategori Kota - Terbaik II Bidang Pemberdayaan | |
| 2 |  | Anugerah Parahati Ekapraya Kategori Pratama | Kota Balikpapan menerima penghargaan Anugerah Parahita Ekapraya Kategori Pratama. Ini adalah penghargaan yang diberikan Kementerian untuk pemerintah daerah yang berkomitmen terhadap penerapan pembangunan dalam rangka pemberdayaan |

| NO | DOKUMENTASI PENGHARGAAN | JENIS PENGHARGAAN | NARASI |
|----|---|--|--|
| | | | <p>perempuan yang responsif gender. Kendati penghargaan sudah ada sejak lama, namun baru di 2021 ini Balikpapan berhasil menjadi salah satu penerima penghargaan dimana salah satu indikator kelembagaan yaitu adanya komitmen dalam bentuk regulasi</p> |
| 3 |  | 45 Top Inovasi Pelayanan Publik Tahun 2021 | <p>Dari 3.176 inovasi yang terdaftar di Kompetisi Inovasi Pelayanan Publik (KIPP) Tahun 2021, dipilih 45 inovasi sebagai pemenang. Inovasi DIGITASI (Data dan Informasi Digital Tanaman Koleksi) Kebun Raya Balikpapan masuk 45 inovasi terpuji di KIPP Tahun 2021</p> <p>Inovasi DIGITASI Kebun Raya Balikpapan adalah suatu inovasi yang menyampaikan</p> |


| NO | DOKUMENTASI PENGHARGAAN | JENIS PENGHARGAAN | NARASI |
|----|-------------------------|-------------------|--|
| | | | <p>semua informasi database tanaman koleksi yang ada di Kebun Raya Balikpapan secara digital melalui aplikasi Quick Response (QR) Code yang ada di tiap tanaman koleksi, serta dapat melalui situs web Kebun Raya Balikpapan (kebunraya.balikipapan.go.id), dengan memindai plang barcode yang terpasang di tiap tanaman koleksi di semua kawasan Kebun Raya Balikpapan</p> <p>Inovasi ini akan diterapkan di beberapa Hutan Kota, Taman Kota, Ruang Terbuka Hijau lainnya yang ada di Kota Balikpapan, serta akan dicoba diterapkan di pohon-pohon pinggir jalan besar di Kota Balikpapan dengan maksud untuk mengetahui</p> |

| NO | DOKUMENTASI PENGHARGAAN | JENIS PENGHARGAAN | NARASI |
|----|--|--------------------------------|---|
| | | | <p>data detail pohon tersebut, agar apabila akan dilakukan izin penebangan pohon dapat melihat data yang ada di dalam barcode sesuai Peraturan Daerah Kota Balikpapan Nomor 2 Tahun 2020 tentang Pengendalian Penebangan Pohon.</p> |
| 4 |  | Opini Wajar tanpa pengecualian | <p>Pemerintah Kota Balikpapan berhasil mempertahankan opini WTP sebanyak 8 kali, sehingga Balikpapan memperoleh penghargaan WTP 7 kali berturut-turut. Adapun tahapan penghargaannya adalah WTP 5 tahun berturut-turut, 7 kali berturut-turut dan 10 kali berturut-turut. Salah satu indikator perolehan opini WTP. Adalah menyusun anggaran sesuai dengan aturan pemerintah pusat.</p> |

| NO | DOKUMENTASI PENGHARGAAN | JENIS PENGHARGAAN | NARASI |
|----|---|---|---|
| | | | Khususnya dalam penyusunan dan penatakelolaan. |
| 5 |  | Peringkat ketiga Anugerah Keterbukaan Informasi Publik Tahun 2021 | Pemerintah Kota Balikpapan berhasil meraih peringkat ketiga untuk kategori Pemkab dan Pemkot tingkat Provinsi Kalimantan Timur dalam Anugerah Keterbukaan Informasi Publik Tahun 2021. Dalam penghargaan ini, Balikpapan mendapatkan predikat badan publik menuju informatif. |
| 6 |  | ADIWIYATA NASIONAL DAN ADIWIYATA MANDIRI | Balikpapan menerima penghargaan Adiwiyata terbanyak se-Kaltim dengan jumlah 15 Sekolah. Berikut daftar peraih Sekolah Adiwiyata di Kota Balikpapan: |

| NO | DOKUMENTASI PENGHARGAAN | JENIS PENGHARGAAN | NARASI |
|----|---|--|--|
| | | | <p>Predikat Mandiri</p> <ul style="list-style-type: none"> - SDN 011 BPP Timur - SDN 020 BPP Timur - SMPN 22 Balikpapan <p>Predikat Nasional</p> <ul style="list-style-type: none"> -SDN 009 BPP Utara -SDN 003 BPP Utara -SDN 023 BPP Utara -SDN 008 BPP Barat -SDN 011 BPP Barat -SDN 004 BPP Tengah -SDN 011 BPP Tengah -SDN 017 BPP Tengah -SDN 003 BPP Selatan -SDIT Al Auliya 2 -SDIT Badan Amal -SMAN 9 Balikpapan |
| 7 |  | Penghargaan Menuju Smart City Kategori Smart Environment | Kota Balikpapan menjadi salah satu dari 100 kabupaten/ kota yang berhasil mengikuti implementasi program kota cerdas (smart |

| NO | DOKUMENTASI PENGHARGAAN | JENIS PENGHARGAAN | NARASI |
|----|---|---|--|
| | | | <p>city) tahun 2021. Balikpapan berhasil menjadi kota yang mengimplemen tasikan gerakan menuju smart city kategori smart environment. Perolehan tersebut berdasarkan quickwin pemanfaatan gas metan di TPA Manggar. Penghargaan diberikan oleh Johnny G. Plate, Menteri Komunikasi dan Informatika RI.</p> |
| 8 |  | <p>Peringkat Pertama dalam Anugerah Predikat Kepatuhan Tinggi Standar Pelayanan Publik Tahun 2021 kategori Pemerintah Kota.</p> | <p>Pemerintah Kota Balikpapan berhasil meraih peringkat pertama dalam Anugerah Predikat Kepatuhan Tinggi Standar Pelayanan Publik Tahun 2021 kategori Pemerintah Kota oleh Ombudsman RI. Balikpapan bahkan memperoleh nilai nyaris sempurna, 99,25. Balikpapan berhasil</p> |

| NO | DOKUMENTASI PENGHARGAAN | JENIS PENGHARGAAN | NARASI |
|----|--|---|--|
| | | | memperoleh peringkat pertama bersaing dengan 97 kota lain se Indonesia. |
| 9 |  | ESC Award, Kota Ramah Lingkungan Se-Asia Tenggara | Kota Balikpapan berhasil meraih penghargaan ASEAN Environmentally Sustainable Cities (ESC) Award ke 19 tahun 2021 mewakili Indonesia. Balikpapan memperoleh penghargaan ini bersama 9 kota dari 9 negara anggota ASEAN lainnya. Karena Balikpapan mewakili Indonesia menerima ASEAN ESC Award, maka dipastikan sudah memenuhi sebagai kota Clean Air, Clean Land, dan Clean Water. Termasuk ada aksi mitigasi perubahan iklim, dan inovasi lingkungan. |

| NO | DOKUMENTASI PENGHARGAAN | JENIS PENGHARGAAN | NARASI |
|----|---|---|---|
| 10 |  | Penghargaan Akuntabilitas Kinerja Tahun 2021 Predikat B | Pemerintah Kota Balikpapan meraih penghargaan Evaluasi Sistem Akuntabilitas Kinerja Pemerintah (SAKIP). |

BAB III

CAPAIAN KINERJA PELAKSANAAN TUGAS PEMBANTUAN

Dalam penyelenggaraan pemerintahannya Negara Kesatuan Republik Indonesia menganut asas desentralisasi, dekonsentrasi dan tugas pembantuan. Dekonsentrasi dan tugas pembantuan diselenggarakan karena tidak semua wewenang dan tugas pemerintahan dapat dilakukan dengan menggunakan asas desentralisasi.

Pelaksanaan asas dekonsentrasi diletakkan pada wilayah provinsi dalam kedudukannya sebagai wilayah administrasi untuk melaksanakan kewenangan pemerintahan yang dilimpahkan kepada gubernur sebagai wakil pemerintah di wilayah provinsi. Gubernur sebagai Kepala Daerah Provinsi berfungsi pula selaku wakil pemerintah di daerah, dalam pengertian untuk menjembatani dan memperpendek rentang kendali pelaksanaan tugas dan fungsi pemerintah termasuk dalam pembinaan dan pengawasan terhadap penyelenggaraan urusan pemerintahan di daerah Kabupaten dan Kota. Penyelenggaraan asas tugas pembantuan adalah cerminan dari sistem dan prosedur penugasan pemerintah kepada daerah dan atau desa serta dari pemerintah Kabupaten/Kota kepada desa untuk menyelenggarakan urusan pemerintahan dan pembangunan yang disertai dengan kewajiban melaporkan pelaksanaannya dan mempertanggungjawabkannya kepada yang memberi penugasan. Tugas Pembantuan diselenggarakan karena tidak semua wewenang dan tugas pemerintahan dapat dilakukan dengan menggunakan asas desentralisasi dan asas dekonsentrasi.

Tujuan pemberian tugas pembantuan adalah memperlancar pelaksanaan tugas dan penyelesaian permasalahan serta membantu

penyelenggaraan pemerintahan dan pengembangan pembangunan bagi daerah atau desa. Tugas pembantuan yang diberikan oleh Pemerintah kepada daerah atau desa meliputi sebagian tugas-tugas pemerintah yang apabila dilaksanakan oleh daerah akan lebih efisien dan efektif serta berkewajiban melaporkan dan mempertanggungjawabkan pelaksanaannya kepada yang menugaskan. Pada Tahun Anggaran 2021, **Pemerintah Kota Balikpapan tidak mendapatkan alokasi dana Tugas Pembantuan dari Pemerintah Pusat maupun dari Pemerintah Provinsi Kalimantan Timur.**

BAB IV

PENERAPAN DAN PENCAPAIAN STANDAR PELAYANAN MINIMAL

A. BIDANG URUSAN PENDIDIKAN

1. Jenis Pelayanan Dasar

Sesuai dengan Peraturan Menteri Dalam Negeri Nomor 100 Tahun 2018 tentang Penerapan Standar Pelayanan Minimal dan Peraturan Menteri Pendidikan dan Kebudayaan Nomor 32 Tahun 2018 tentang Standar Teknis Pelayanan Minimal Pendidikan, bahwa SPM Bidang Pendidikan meliputi:

a. Pendidikan Usian Dini

Penerima Pelayanan Dasar SPM Pendidikan pada pendidikan anak usia dini merupakan Peserta Didik yang berusia 5 (lima) tahun sampai dengan 6 (enam) tahun.

b. Pendidikan Dasar

Penerima Pelayanan Dasar SPM Pendidikan pada pendidikan dasar merupakan Peserta Didik yang berusia 7 (tujuh) tahun sampai dengan 15 (lima belas) tahun.

c. Pendidikan Kesetaraan

Penerima Pelayanan Dasar SPM Pendidikan pada pendidikan kesetaraan merupakan Peserta Didik yang berusia 7 (tujuh) tahun sampai dengan 18 (delapan belas) tahun.

2. Target Pencapaian SPM

Target pencapaian SPM Kabupaten Kota sesuai dengan peraturan pemerintah No.2 Tahun 2018 Tentang Standar Pelayanan Minimal adalah sebagai berikut:

2.1 Pendidikan Anak Usia Dini

Tabel 4.1
Target pencapaian SPM Pendidikan Anak Usia Dini

| INDIKATOR | ELEMEN DATA | TARGET |
|--|--|-------------|
| Persentase anak usia 5 (lima) tahun sampai dengan 6 (enam) tahun yang sudah tamat atau sedang belajar disatuan pendidikan anak usia dini | Jumlah anak usia 5 (lima) tahun sampai dengan 6 (enam) tahun yang sudah tamat atau sedang belajar disatuan pendidikan anak usia dini | 100% |
| | Jumlah anak usia 5 (lima) tahun sampai dengan 6 (enam) tahun | |

2.2 Pendidikan Dasar

2.2.1 Pendidikan Sekolah Dasar

Target Paendidikan Sekolah Dasar Kota Balikpapan Tahun 2021 adalah sebagai berikut:

Tabel 4.2
Target pencapaian SPM Pendidikan Sekolah Dasar

| INDIKATOR | ELEMEN DATA | TARGET |
|--|--|-------------|
| Persentase anak usia 7 (tujuh) tahun sampai dengan 12 (dua belas) tahun yang sudah tamat atau sedang belajar disatuan pendidikan sekolah dasar | Jumlah anak usia 7 (tujuh) tahun sampai dengan 12 (dua belas) tahun yang sudah tamat atau sedang belajar disatuan pendidikan sekolah dasar | 100% |
| | Jumlah anak usia 7 (tujuh) tahun sampai dengan 12 (dua belas) tahun | |

2.2.2 Pendidikan Sekolah Menengah Pertama

Target Paendidikan Sekolah Menengah Pertama Kota Balikpapan Tahun 2021 adalah sebagai berikut:

Tabel 4.3
Target pencapaian SPM Pendidikan Sekolah Menengah Pertama

| INDIKATOR | ELEMEN DATA | TARGET |
|--|--|-------------|
| Persentase anak usia 13 (tiga belas) tahun sampai dengan 15 (lima belas) tahun yang sudah tamat atau sedang belajar disatuan pendidikan sekolah menengah pertama | Jumlah anak usia 13 (tiga belas) tahun sampai dengan 15 (lima belas) tahun yang sudah tamat atau sedang belajar disatuan pendidikan sekolah menengah pertama | 100% |
| | Jumlah anak usia 13 (tiga belas) tahun sampai dengan 15 (lima belas) tahun | |

3. Pendidikan kesetaraan

Target Paendidikan Sekolah Menengah Pertama Kota Balikpapan Tahun 2021 adalah sebagai berikut:

Tabel. 4.4
Target pencapaian SPM Pendidikan Kesetaraan

| INDIKATOR | ELEMEN DATA | TARGET |
|--|---|-------------|
| Persentase anak usia 7 (tujuh) tahun sampai dengan 18 (delapan belas) tahun yang sudah tamat atau sedang belajar disatuan pendidikan | Jumlah anak usia 7 (tujuh) tahun sampai dengan 18 (delapan belas) tahun yang sudah tamat atau sedang belajar disatuan pendidikan kesetaraan dasar dan | 100% |

| INDIKATOR | ELEMEN DATA | TARGET |
|---------------------------------------|---|--------|
| kesetaraan dasar dan menengah pertama | menengah | |
| | Jumlah anak usia 7 (tujuh) tahun sampai dengan 18 (delapan belas) tahun | |

4. Realisasi

Realisasi pencapaian Bidang pendidikan Tahun 2021 adalah sebagai berikut:

4.1 Pencapaian pemenuhan SPM Pendidikan pada pendidikan anak usia dini :

4.2

Tabel.4.5

Pencapaian pemenuhan SPM Pendidikan pendidikan anak usia dini

| INDIKATOR | ELEMEN DATA | TARGET | REALISASI SEMESTER 1 | | REALISASI SEMESTER 2 | |
|--|--|--------|----------------------|--------|----------------------|--------|
| | | Persen | Jumlah | Persen | Jumlah | Persen |
| Persentase anak usia 5 (lima) tahun sampai dengan 6 (enam) tahun yang sudah tamat atau sedang belajar disatuan pendidikan anak usia dini | Jumlah anak usia 5 (lima) tahun sampai dengan 6 (enam) tahun yang sudah tamat atau sedang belajar disatuan pendidikan anak usia dini | 100% | 7.464 | 28.20% | 8.655 | 33.20% |
| | Jumlah anak usia 5 (lima) tahun sampai dengan 6 (enam) tahun | | 26.470 | | 26.064 | |

4.3 Pencapaian pemenuhan SPM Pendidikan Dasar.

4.3.1 Pencapaian pemenuhan SPM Pendidikan Dasar sebagai berikut

Tabel 4.6
Pencapaian Pemenuhan SPM Pendidikan Sekolah Dasar

| INDIKATOR | ELEMEN DATA | TARGET | REALISASI SEMESTER 1 | | REALISASI SEMESTER 2 | |
|--|--|--------|----------------------|--------|----------------------|--------|
| | | Persen | Jumlah | Persen | Jumlah | Persen |
| Persentase anak usia 7 (tujuh) tahun sampai dengan 12 (dua belas) tahun yang sudah tamat atau sedang belajar disatuan pendidikan sekolah dasar | Jumlah anak usia 7 (tujuh) tahun sampai dengan 12 (dua belas) tahun yang sudah tamat atau sedang belajar disatuan pendidikan sekolah dasar | 100% | 65.728 | 83.07% | 65.437 | 80.04% |
| | Jumlah anak usia 7 tahun sampai dengan 12 (dua belas) tahun | | 79.125 | | 81.755 | |

4.2.2 Pencapaian pemenuhan SPM Pendidikan pada Sekolah

Menengah Pertama sebagai berikut:

Tabel 4.7
Pencapaian Pemenuhan SPM Pendidikan Sekolah Menengah Pertama

| INDIKATOR | ELEMEN DATA | TARGET | REALISASI SEMESTER 1 | | REALISASI SEMESTER 2 | |
|--|--|--------|----------------------|--------|----------------------|--------|
| | | Persen | Jumlah | Persen | Jumlah | Persen |
| Persentase anak usia 13 (tiga belas) tahun sampai dengan 17 (tujuh belas) tahun yang sudah tamat atau sedang belajar disatuan pendidikan sekolah dasar | Jumlah anak usia 13 (tiga belas) tahun sampai dengan 17 (tujuh belas) tahun yang sudah tamat atau sedang belajar disatuan pendidikan sekolah dasar | 100% | 28.814 | 77.60% | 33.987 | 89.07% |
| | Jumlah anak usia 13 (tiga belas) tahun | | 37.131 | | 38.154 | |

| INDIKATOR | ELEMEN DATA | TARGET | REALISASI SEMESTER 1 | | REALISASI SEMESTER 2 | |
|--|--------------------------------------|--------|----------------------|--------|----------------------|--------|
| | | Persen | Jumlah | Persen | Jumlah | Persen |
| belajar disatuan pendidikan sekolah menengah pertama | sampai dengan 17 (tujuh belas) tahun | | | | | |

4.3 Pencapaian pemenuhan SPM Pendidikan kesetaraan.

Pemenuhan SPM Pendidikan kesetaraan Pencapaian Kota Balikpapan Tahun 2021 Sebagai berikut:

Tabel 4.8
Pencapaian Pemenuhan SPM Pendidikan Kesetaraan

| INDIKATOR | ELEMEN DATA | TARGET | REALISASI SEMESTER 1 | | REALISASI SEMESTER 2 | |
|--|--|-------------|----------------------|--------------|----------------------|--------------|
| | | Persen | Jumlah | Persen | Jumlah | Persen |
| Persentase anak usia 7 (tujuh) tahun sampai dengan 18 (delapan belas) tahun yang sudah atau sedang belajar disatuan pendidikan kesetaraan dasar dan menengah pertama | Jumlah anak usia 7 (tujuh) tahun sampai dengan 18 (delapan belas) tahun yang sudah tamat atau sedang belajar disatuan pendidikan kesetaraan dasar dan menengah pertama | 100% | 3.183 | 2.17% | 3.341 | 2.20% |
| | Jumlah anak usia 7 (tujuh) tahun sampai dengan 18 (delapan belas) tahun | | 146.449 | | 151.738 | |

5 Alokasi Anggaran

Hingga akhir Desember tahun 2021 alokasi anggaran untuk SPM Bidang Pendidikan yang mendukung penyelenggaraan SPM sebagai berikut :

Tabel. 4.9
Anggaran SPM Bidang Pendidikan Kota Balikpapan Tahun 2021

| NO | PROGRAM | ANGGARAN 2021 | | | |
|--|--|---------------|--------------------------|-----------|--------------------------|
| | | PAGU | | REALISASI | |
| Program Pendidikan Anak Usia Dini | | Rp | 7,509,223,490.00 | Rp | 5,568,289,702 |
| 1 | Penyediaan Biaya Personil Peserta Didik PAUD | Rp | 162,630,240.00 | Rp | 144,116,902.00 |
| 2 | Pembinaan Kelembagaan dan Manajemen PAUD | Rp | 7,346,593,250.00 | Rp | 5,424,172,800.00 |
| Pengelolaan Pendidikan Sekolah Dasar | | Rp | 73,339,974,003.00 | Rp | 65,222,423,446.54 |
| 1 | Penambahan Ruang Kelas Baru | Rp | 2,350,000,000.00 | Rp | 2,150,000,000.00 |
| 2 | Penyediaan Biaya Personil Peserta Didik Sekolah Dasar | Rp | 67,658,261,541.00 | Rp | 59,778,626,343.00 |
| 3 | Pengembangan Karir Pendidik dan Tenaga Kependidikan pada Satuan Pendidikan Sekolah Dasar | Rp | 242,000,000.00 | Rp | 234,451,700.00 |
| 4 | Rehabilitasi Sedang/Berat Ruang Kelas | Rp | 3,089,712,462.00 | Rp | 3,059,345,403.54 |
| Pengelolaan Pendidikan Sekolah Menengah Pertama | | Rp | 62,469,259,000.00 | Rp | 49,738,379,106 |
| 1 | Penyediaan Biaya Personil Peserta Didik Sekolah Menengah Pertama | Rp | 23,908,457,000.00 | Rp | 20,400,262,339.64 |
| 2 | Pengadaan Alat Praktik dan Peraga Siswa | Rp | 2,135,700,000.00 | Rp | 2,083,712,100.00 |
| 3 | Penyelenggaraan Proses Belajar dan Ujian bagi Peserta Didik | Rp | 294,964,000.00 | Rp | 249,358,155.00 |

| NO | PROGRAM | ANGGARAN 2021 | | | |
|--|---|---------------|--------------------------|-----------|-----------------------|
| | | PAGU | | REALISASI | |
| 4 | Pembinaan Kelembagaan dan Manajemen Sekolah | Rp | 140,375,000.00 | Rp | 119,953,325.00 |
| 5 | Pembangunan Unit Sekolah Baru (USB) | Rp | 16,000,000,000.00 | Rp | 11,667,086,769.75 |
| 6 | Rehabilitasi Sedang/Berat Ruang Kelas | Rp | 19,989,763,000.00 | Rp | 15,218,006,416.55 |
| Pengelolaan Pendidikan Nonformal/Kesetaraan | | Rp | 13,669,856,788.00 | Rp | 12,916,059,299 |
| 1 | Penyediaan Biaya Personil Peserta Didik Nonformal/Kesetaraan | Rp | 3,897,606,788.00 | Rp | 3,350,871,245 |
| 2 | Pembinaan Kelembagaan dan Manajemen Sekolah Nonformal/Kesetaraan | Rp | 8,824,730,000.00 | Rp | 8,705,891,900 |
| 3 | Rehabilitasi Sedang/Berat Gedung/Ruang Kelas/Ruang Guru Pendidikan Nonformal/Kesetaraan | Rp | 947,520,000.00 | Rp | 859,296,154 |

6 Dukungan Personil

Dukungan Personil untuk Penerapan SPM Bidang Pendidikan adalah sebagai berikut:

Tabel 4.10
Dukungan Personil Urusan Bidang Pendidikan Kota Balikpapan Tahun 2021

| NAMA JABATAN | ESELON | JML | GOL/PANGKAT | | | | JML | DIKLAT STRUKTURAL | | | | JML |
|--------------------------|--------|-----|-------------|----|-----|----|-----|-------------------|--------|---------|--------|-----|
| | | | I | II | III | IV | | PIM I | PIM II | PIM III | PIM IV | |
| STRUKTURAL | | | | | | | | | | | | |
| Kepala Dinas | II/b | 1 | - | - | - | 1 | 1 | - | 1 | - | - | 1 |
| Sekretaris | III/a | 1 | - | - | - | 1 | 1 | - | - | 1 | - | 1 |
| Kepala Bagian/ Bidang | III/b | 5 | - | - | 1 | 4 | 5 | - | - | 3 | 2 | 5 |

| NAMA JABATAN | ESELON | JML | GOL/PANGKAT | | | | JML | DIKLAT STRUKTURAL | | | | JML |
|--|----------|--------------|-------------|-----------|------------|------------|--------------|-------------------|----------|----------|-----------|-----------|
| | | | I | II | III | IV | | PIM I | PIM II | PIM III | PIM IV | |
| Kepala Sub Bagian/ Kepala Sub Bidang/ Kepala Seksi | IV/a | 15 | - | - | 8 | 7 | 15 | - | - | - | 11 | 11 |
| Pelaksana Disdik | - | 35 | 1 | 18 | 16 | - | 35 | - | - | - | - | - |
| Penjaga SD | - | - | - | - | - | - | - | - | - | - | - | - |
| JUMLAH | | 35 | 1 | 18 | 16 | - | 35 | - | - | - | - | - |
| TOTAL | | 57 | 1 | 18 | 25 | 13 | 57 | - | 1 | 4 | 13 | 18 |
| FUNGSIONAL | | | | | | | | | | | | |
| Pengawas TK, SD, SMP, SMA, SMK | - | 46 | - | - | - | 46 | 46 | - | - | - | - | - |
| Guru TK | - | 7 | - | - | 5 | 2 | 7 | - | - | - | - | - |
| Guru SD | - | 1,131 | - | 3 | 718 | 410 | 1,131 | - | - | - | - | - |
| Guru SMP | - | 493 | - | 2 | 218 | 273 | 493 | - | - | - | - | - |
| Pamong (UPTD SKB) | - | 4 | - | - | 2 | 2 | 4 | - | - | - | - | - |
| TOTAL | - | 1,681 | - | 5 | 943 | 733 | 1,681 | - | - | - | - | - |

7 Permasalahan dan Solusi

1. Pengelolaan PAUD

a. Pengumpulan data

Belum optimalnya pendataan by name by address, dan Adanya pandemi covid 19 dan kompetensi terhadap pengolahan data disatuan PAUD yang masih

kurang, sehingga pengumpulan data tidak tepat yang mengakibatkan perbedaan dengan data di dapodik

b. Penghitungan Kebutuhan

Kurangnya kompetensi terhadap pengolahan data disatuan PAUD yang mengakibatkan pengumpulan data tidak tepat sehingga penghitungan kebutuhan menjadi tidak tepat

c. Perencanaan dan Penganggaran

Terkait perencanaan dan penganggaran tidak ditemukan permasalahan yang berarti karena sudah bisa dipenuhi.

d. Pelaksanaan

Belum terdapat rencana aksi pencapaian SPM, ada beberapa kegiatan yang tidak dapat dilaksanakan dikarenakan pandemi covid 19

e. Pelaporan

Belum optimalnya monitoring capaian SPM setiap Triwulan, belum optimalnya akses data/informasi ketercapaian SPM Pendidikan pada website/medsos OPD

f. Solusi

1. Mengoptimalkan pendataan by name by address;
2. Mengoptimalkan ketersediaan data; -
3. Tidak bergantung sepenuhnya pada keuangan daerah dalam pemenuhan SPM;
4. Memaksimalkan ketersediaan anggaran/SDM dalam pelaksanaan SPM;

5. Membuat rencana aksi pelaksanaan SPM;
6. Mengoptimalkan money setiap Triwulan; dan
7. Mengoptimalkan ketersediaan data/informasi capaian SPM pada website/medsos OPD

2. Pengelolaan Pendidikan SD

a. Pengumpulan Data

Tidak ada permasalahan karena data SPM melalui Google Form cepat dan valid setelah diverval

b. Penghitungan Kebutuhan

Tidak ada permasalahan dalam menghitung kebutuhan per sekolah dari SPM terkait buku, perlengkapan belajar, rombel, akreditasi

c. Perencanaan dan Penganggaran

Tidak ada permasalahan karena RKA setiap tahun mengakomodir SPM

d. Pelaksanaan

Permasalahan SPM SD hanya Tenaga didik yang masih banyak berstatus non PNS dan sarana prasarana Ruang Kelas belum sesuai rombongan belajar.

e. Solusi

Melakukan pemetaan SD yang belum memenuhi SPM dengan melakukan survei ke sekolah dan pendampingan pengisian Dapodik yang optimal kepada satuan pendidikan. Khusus PTK dipenuhi dengan tenaga honor

dan P3K. Sedangkan untuk pemenuhan sarpras ruang kelas dengan skala prioritas

3. Pengelolaan Pendidikan SMP

a. Pengumpulan Data

Keterlambatan sekolah dalam mengirimkan data dan data dari sekolah kurang valid.

b. Penghitungan Kebutuhan

Jumlah siswa atau pendidik yang berubah setiap saat karena adanya mutasi (penambahan dan pengurangan)

c. Perencanaan dan Penganggaran

Perencanaan dan penganggaran tidak sesuai dengan kondisi pada saat pelaksanaan karena adanya perubahan data

d. Pelaksanaan

Kendala adanya perubahan data sehingga tidak sesuai dengan kondisi di lapangan dan pelaksanaan mundur

e. Pelaporan

Keterlambatan laporan.

f. Solusi

Diperlukan anggaran perubahan untuk menyesuaikan dengan perubahan data

4. Pengelolaan Pendidikan Nonformal / Kesetaraan

a. Pengumpulan Data

pengumpulan data masih dilakukan secara manual dan

ketidak sesuaian data laporan bulanan dengan sinkronisasi di dapodik

b. Penghitungan Kebutuhan

penghitungan kebutuhan tergantung dengan jumlah data yang direkap oleh lembaga yang dilakukan secara manual sehingga penghitungan data masih tidak tepat

c. Perencanaan dan Penganggaran

Terkait perencanaan dan penganggaran tidak ditemukan permasalahan yang berarti karena sudah bisa dipenuhi

d. Pelaksanaan

Terkait perencanaan dan penganggaran tidak ditemukan permasalahan yang berarti karena sudah bisa dipenuhi

e. Pelaporan

Ada beberapa kegiatan yang tidak dapat dilaksanakan dikarenakan pandemi covid 19.

B. BIDANG URUSAN KESEHATAN

1. Jenis Pelayanan Dasar

Standar Pelayanan Minimal adalah ketentuan mengenai jenis dan mutu pelayanan dasar yang merupakan urusan pemerintahan wajib yang berhak diperoleh setiap warga negara secara minimal. Berikut adalah jenis pelayanan dasar pada SPM Kesehatan Daerah Kabupaten/Kota berdasarkan Peraturan Menteri Kesehatan Nomor 4 Tahun 2019:

Tabel 4.11
Jenis layanan standar pelayanan minimal Bidang Kesehatan

| NO | JENIS PELAYANAN DASAR | MUTU LAYANAN DASAR | PENERIMA LAYANAN DASAR | STANDAR PELAYANAN |
|-----------|--|---|---|--|
| 1 | Pelayanan Kesehatan Ibu Hamil | Sesuai standar pelayanan antenatal | Ibu Hamil | Setiap ibu hamil mendapatkan pelayanan antenatal sesuai standar |
| 2 | Pelayanan Kesehatan Ibu Bersalin | Sesuai standar pelayanan persalinan | Ibu Bersalin | Jumlah Ibu Bersalin yang mendapatkan layanan kesehatan |
| 3 | Pelayanan Kesehatan Bayi Baru Lahir | Sesuai standar pelayanan kesehatan bayi baru lahir Bayi | bayi baru lahir | Jumlah Bayi Baru Lahir yang mendapatkan layanan kesehatan |
| 4 | Pelayanan kesehatan balita | sesuai standar pelayanan kesehatan balita | Balita | Jumlah Balita yang mendapatkan layanan kesehatan |
| 5 | Pelayanan kesehatan pada usia pendidikan dasar | Sesuai standar skrining kesehatan usia pendidikan dasar | Anak pada usia pendidikan dasar | Setiap anak pada usia pendidikan dasar mendapatkan skrining kesehatan sesuai standar |
| 6 | Pelayanan kesehatan pada usia produktif, | Sesuai standar skrining kesehatan usia produktif | Warga Negara Indonesia usia 15 s.d. 59 tahun | Setiap warga negara Indonesia usia 15 s.d. 59 tahun mendapatkan skrining kesehatan sesuai standar |
| 7 | Pelayanan kesehatan pada usia lanjut; | Sesuai standar skrining kesehatan usia lanjut | Warga Negara Indonesia usia 60 tahun ke atas. | setiap warga negara Indonesia usia 60 tahun ke atas mendapatkan skrining kesehatan sesuai standar. |
| 8 | Pelayanan kesehatan penderita hipertensi | Sesuai standar pelayanan kesehatan penderita hipertensi | Penderita hipertensi | setiap penderita hipertensi mendapatkan pelayanan kesehatan sesuai standa |
| 9 | Pelayanan kesehatan penderita diabetes melitus | Sesuai standar pelayanan kesehatan penderita Diabetes Melitus | Penderita Diabetes Melitus | Setiap penderita Diabetes Melitus mendapatkan pelayanan kesehatan sesuai standar |

| NO | JENIS PELAYANAN DASAR | MUTU LAYANAN DASAR | PENERIMA LAYANAN DASAR | STANDAR PELAYANAN |
|----|--|---|--|--|
| 10 | Pelayanan kesehatan orang dengan gangguan jiwa berat | Sesuai standar pelayanan kesehatan jiwa. | Orang dengan gangguan jiwa (ODGJ) berat | setiap orang dengan gangguan jiwa (ODGJ) berat mendapatkan pelayanan kesehatan sesuai standar |
| 11 | Pelayanan kesehatan orang terduga tuberkulosis | Sesuai standar pelayanan kesehatan tuberkulosis | orang dengan TB | Setiap orang dengan TB mendapatkan pelayanan TB sesuai standar |
| 12 | Pelayanan kesehatan orang dengan risiko terinfeksi virus yang melemahkan daya tahan tubuh manusia (Human Immunodeficiency Virus) | Sesuai standar mendapatkan pemeriksaan HIV | Orang berisiko terinfeksi HIV (ibu hamil, pasien TB, pasien IMS, waria/transgender, pengguna napza, dan warga binaan lembaga pemasyarakatan) | Setiap orang berisiko terinfeksi HIV (ibu hamil, pasien TB, pasien IMS, waria/transgender, pengguna napza, dan warga binaan lembaga pemasyarakatan) mendapatkan pemeriksaan HIV sesuai standar |

2. Target Pencapaian SPM oleh Daerah.

Penerima Pelayanan Dasar dan Target Pencapaian SPM Bidang Urusan Kesehatan di Kota Balikpapan Tahun 2021 sebagai berikut:

Tabel.4.12
Target Capaian SPM Bidang Kesehatan

| NO | JENIS PELAYANAN DASAR | INDIKATOR PELAYANAN | TARGET CAPAIAN | BATAS WAKTU CAPAIAN |
|----|----------------------------------|--|----------------|---------------------|
| 1 | Pelayanan Kesehatan Ibu Hamil | Jumlah Ibu Hamil yang mendapatkan layanan kesehatan | 100% | Setiap Tahun |
| 2 | Pelayanan Kesehatan Ibu Bersalin | Jumlah Ibu Bersalin yang mendapatkan layanan kesehatan | 100% | Setiap Tahun |

| NO | JENIS PELAYANAN DASAR | INDIKATOR PELAYANAN | TARGET CAPAIAN | BATAS WAKTU CAPAIAN |
|-----------|--|--|-----------------------|----------------------------|
| 3 | Pelayanan Kesehatan Bayi Baru Lahir | Jumlah Bayi Baru Lahir yang mendapatkan layanan kesehatan | 100% | Setiap Tahun |
| 4 | Pelayanan kesehatan balita | Jumlah Balita yang mendapatkan layanan kesehatan | 100% | Setiap Tahun |
| 5 | Pelayanan kesehatan pada usia pendidikan dasar | Jumlah Warga Negara usia pendidikan dasar yang mendapatkan layanan kesehatan | 100% | Setiap Tahun |
| 6 | Pelayanan kesehatan pada usia produktif, | Jumlah Warga Negara usia produktif yang mendapatkan layanan kesehatan | 100% | Setiap Tahun |
| 7 | Pelayanan kesehatan pada usia lanjut; | Jumlah warga negara usia lanjut yang mendapatkan layanan kesehatan | 100% | Setiap Tahun |
| 8 | Pelayanan kesehatan penderita hipertensi | Jumlah Setiap Warga Negara penderita hipertensi yang mendaplayanan kesehatan | 100% | Setiap Tahun |
| 10 | Pelayanan kesehatan orang dengan gangguan jiwa berat | Jumlah Warga Negara dengan gangguan jiwa berat yang terlayani kesehatan | 100% | Setiap Tahun |
| 11 | Pelayanan kesehatan orang terduga tuberculosis | Jumlah Warga Negara terduga tuberculosis yang mendapatkan layanan kesehatan | 100% | Setiap Tahun |

| NO | JENIS PELAYANAN DASAR | INDIKATOR PELAYANAN | TARGET CAPAIAN | BATAS WAKTU CAPAIAN |
|----|--|---|----------------|---------------------|
| 12 | Pelayanan kesehatan orang dengan risiko terinfeksi virus yang melemahkan daya tahan tubuh manusia (Human Immunodeficiency Virus) | Jumlah Warga Negara dengan risiko terinfeksi virus yang melemahkan daya tahan tubuh manusia (Human Immunodeficiency Virus) yang mendapatkan layanan kesehatan | 100% | Setiap Tahun |

3. Realisasi

Pencapaian SPM bidang urusan Kesehatan di Kota Balikpapan Tahun 2021 sebagai berikut:

Tabel. 4.13

Pencapaian SPM bidang urusan Kesehatan

| NO | JENIS PELAYANAN DASAR | INDIKATOR PELAYANAN | PERHITUNGAN CAPAIAN | CAPAIAN |
|----|-------------------------------------|---|------------------------------------|---------|
| 1 | Pelayanan Kesehatan Ibu Hamil | Jumlah ibu hamil mendapatkan pelayanan antenatal sesuai standar | $\frac{10.633}{10.999} \times 100$ | 96.67% |
| 2 | Pelayanan Kesehatan Ibu Bersalin | Jumlah Ibu Bersalin yang mendapatkan layanan kesehatan | $\frac{10.148}{10.494} \times 100$ | 96.70% |
| 3 | Pelayanan Kesehatan Bayi Baru Lahir | Jumlah Bayi Baru Lahir yang mendapatkan layanan kesehatan | $\frac{10.062}{9.999} \times 100$ | 100.63% |
| 4 | Pelayanan kesehatan balita | Jumlah Balita yang mendapatkan layanan kesehatan | $\frac{41.451}{49.689} \times 100$ | 83.42% |

| NO | JENIS PELAYANAN DASAR | INDIKATOR PELAYANAN | PERHITUNGAN CAPAIAN | CAPAIAN |
|----|--|--|--------------------------------------|---------|
| 5 | Pelayanan kesehatan pada usia pendidikan dasar | Setiap anak pada usia pendidikan dasar mendapatkan skrining kesehatan sesuai standar | $\frac{31.972}{58.919} \times 100$ | 54.26% |
| 6 | Pelayanan kesehatan pada usia produktif, | Setiap warga negara Indonesia usia 15 s.d. 59 tahun mendapatkan skrining kesehatan sesuai standar | $\frac{175.414}{439.124} \times 100$ | 39.95% |
| 7 | Pelayanan kesehatan pada usia lanjut; | setiap warga negara Indonesia usia 60 tahun ke atas mendapatkan skrining kesehatan sesuai standar. | $\frac{24.104}{58.063} \times 100$ | 41.51% |
| 8 | Pelayanan kesehatan penderita hipertensi | setiap penderita hipertensi mendapatkan pelayanan kesehatan sesuai standar | $\frac{38.722}{184.755} \times 100$ | 20.96% |
| 9 | Pelayanan kesehatan penderita diabetes melitus | Setiap penderita Diabetes Melitus mendapatkan pelayanan kesehatan sesuai standar | $\frac{9.633}{17.103} \times 100$ | 56.32% |
| 10 | Pelayanan kesehatan orang dengan gangguan jiwa berat | setiap orang dengan gangguan jiwa (ODGJ) berat mendapatkan pelayanan kesehatan sesuai standar | $\frac{522}{707} \times 100$ | 73.83% |
| 11 | Pelayanan kesehatan orang terduga tuberkulosis | Setiap orang dengan TB mendapatkan pelayanan TB sesuai standar | $\frac{4.058}{13.598} \times 100$ | 29.84% |

| NO | JENIS PELAYANAN DASAR | INDIKATOR PELAYANAN | PERHITUNGAN CAPAIAN | CAPAIAN |
|----|--|--|------------------------------------|---------|
| 12 | Pelayanan kesehatan orang dengan risiko terinfeksi virus yang melemahkan daya tahan tubuh manusia (Human Immunodeficiency Virus) | Setiap orang berisiko terinfeksi HIV (ibu hamil, pasien TB, pasien IMS, waria/transgender, pengguna napza, dan warga binaan lembaga pemasyarakatan) mendapatkan pemeriksaan HIV sesuai standar | $\frac{11.887}{17.409} \times 100$ | 97.77% |

Rincian Pencapaian SPM bidang urusan Kesehatan di Kota Balikpapan Tahun 2021 sebagai berikut:

Tabel. 4.14

Indikator Pencapaian SPM bidang urusan Kesehatan.

| NO | INDIKATOR KINERJA / JENIS LAYANAN SPM | INDIKATOR PENCAPAIAN / OUTPUT | | |
|-----|--|--|-----------------------------|-----------------------------------|
| 1 . | Pelayanan kesehatan ibu hamil | Jumlah ibu hamil yang mendapatkan layanan kesehatan | | |
| | • Jumlah yang Harus Dilayani : | 10,999 | 10,633 | 366 |
| | | jumlah total yang harus dilayani | jumlah total yang terlayani | jumlah total yang belum terlayani |
| 1 | Buku KIA | 10,999 | 10,633 | 366 |
| 2 | Tablet Tambah Darah | 10,999 | 10,633 | 366 |
| 3 | Vaksin Tetanus Difetri (Td) | 10,999 | 10,633 | 366 |
| 4 | Kartu Ibu/ Rekam Medis Ibu | 10,999 | 10,633 | 366 |
| 5 | Alat Deteksi Resiko Ibu Hamil * Test Kehamilan * Pemeriksaan HB * Pemeriksaan Golongan Darah * Pemeriksaan Glukoprotein Urin | 10,999 | 10,633 | 366 |
| 2 | Pelayanan kesehatan ibu bersalin | Jumlah ibu bersalin yang mendapatkan layanan kesehatan | | |

| NO | | INDIKATOR KINERJA / JENIS LAYANAN SPM | INDIKATOR PENCAPAIAN / OUTPUT | | |
|----|--|--|---|-----------------------------|-----------------------------------|
| | | • Jumlah yang Harus Dilayani : | jumlah total yang harus dilayani | jumlah total yang terlayani | jumlah total yang belum terlayani |
| | | | 10,494 | 10,148 | 346 |
| | | | Jumlah yang harus dilayani | Jumlah yang terlayani | Jumlah yang belum terlayani |
| 1 | | Kartu Ibu (Rekam Medis Ibu) | 10,494 | 10,148 | 346 |
| 2 | | Buku KIA | 10,494 | 10,148 | 346 |
| 3 | | Formulir Fotograf | 10,494 | 10,148 | 346 |
| 3 | | Pelayanan kesehatan bayi baru lahir | Jumlah bayi baru lahir yang mendapatkan layanan kesehatan | | |
| | | • Jumlah yang Harus Dilayani : | jumlah total yang harus dilayani | jumlah total yang terlayani | jumlah total yang belum terlayani |
| | | | 9,999 | 10,062 | 0 |
| | | | Jumlah yang harus dilayani | Jumlah yang terlayani | Jumlah yang belum terlayani |
| 1 | | Vaksin Hepatitis BO | 9,999 | 10,062 | 100% |
| 2 | | Vitamin K1 Injeksi | 9,999 | 10,062 | 0 |
| 3 | | Salep/Tetes Mata Antibiotik | 9,999 | 10,062 | 0 |
| 4 | | Formulir Bayi Baru Lahir | 9,999 | 10,062 | 0 |
| 5 | | Formulir MTBM | 9,999 | 10,062 | 0 |
| 6 | | Buku KIA | 9,999 | 10,062 | 0 |
| 4 | | Pelayanan Kesehatan Balita | Jumlah Balita yang mendapatkan layanan kesehatan | | |
| | | • Jumlah yang Harus Dilayani : | jumlah total yang harus dilayani | jumlah total yang terlayani | jumlah total yang belum terlayani |
| | | | 49,689 | 41,451 | 8,238 |
| | | | Jumlah yang harus dilayani | Jumlah yang terlayani | Jumlah yang belum terlayani |
| 1 | | Kuisisioner Pra Skrining Perkembangan (KPSP) atau Instrumen Standart lain yang berlaku | 49,689 | 41,451 | 8,238 |
| 2 | | Formulir DDTK | 49,689 | 41,451 | 8,238 |
| 3 | | Buku KIA | 49,689 | 41,451 | 8,238 |
| 4 | | Vitamin A Biru | 49,689 | 41,451 | 8,238 |
| 5 | | Vitamin A Merah | 49,689 | 41,451 | 8,238 |

| NO | INDIKATOR KINERJA / JENIS LAYANAN SPM | INDIKATOR PENCAPAIAN / OUTPUT | | |
|--------------------------------|--|---|-----------------------------|-----------------------------------|
| 6 | Vaksin Imunisasi Lanjutan : * DPT -HB - Hib * Campak Rubella | 49,689 | 41,451 | 8,238 |
| 7 | Jarum Suntik dan BHP | 49,689 | 41,451 | 8,238 |
| 8 | Peralatan Anafilaktik | 49,689 | 41,451 | 8,238 |
| 9 | Vaksin Imunisasi Dasar: * HBO * BCG * Polio * IPV * DPT -HB - Hib * Campak Rubell | 49,689 | 41,451 | 8,238 |
| 5 | Pelayanan kesehatan pada usia pendidikan dasar | Jumlah Warga negara usia pendidikan dasar yang mendapat layanan kesehatan | | |
| • Jumlah yang Harus Dilayani : | | jumlah total yang harus dilayani | jumlah total yang terlayani | jumlah total yang belum terlayani |
| | | 58,919 | 31,972 | 26,947 |
| | | Jumlah yang harus dilayani | Jumlah yang terlayani | Jumlah yang belum terlayani |
| 1 | Buku Raport Sehatanku | 58,919 | 31,972 | 26,947 |
| 2 | Buku Pemantauan Kesehatan | 58,919 | 31,972 | 26,947 |
| 3 | Kuesioner Skrining Kesehatan | 58,919 | 31,972 | 26,947 |
| 4 | Formulir Rekapitulasi Hasil Pelayanan Kesehatan Usia Sekolah dan Remaja di Luar Sekolah | 58,919 | 31,972 | 26,947 |
| 5 | Formulir Rekapitulasi Hasil Pelayanan Kesehatan Usia Sekolah dan Remaja di Dalam Sekolah | 58,919 | 31,972 | 26,947 |
| 6 | Pelayanan kesehatan pada usia produktif | Jumlah warga negara usia produktif yang mendapatkan layanan kesehatan | | |
| • Jumlah yang Harus Dilayani : | | jumlah total yang harus dilayani | jumlah total yang terlayani | jumlah total yang belum terlayani |
| | | 439,124 | 175,414 | 263710 |
| | | Jumlah yang harus dilayani | Jumlah yang terlayani | jumlah yang belum terlayani |
| 1 | Formulir Pencatatan dan Pelaporan Aplikasi Sistem Informasi Penyakit Tidak Menular (SIPTM) | 439,124 | 175,414 | 263710 |

| NO | INDIKATOR KINERJA / JENIS LAYANAN SPM | INDIKATOR PENCAPAIAN / OUTPUT | | |
|--------------------------------|--|---|-----------------------------|-----------------------------------|
| 2 | Pedoman dan Media KIE * Alat Ukur Berat Badan * Alat Ukur Tinggi Badan * Alat Ukur Lingkar Perut * Tensimeter * Glukometer * Tes Strip Gula Darah * Lancet * Kapas Alkohol * KIT IVA Tes | 439,124 | 175,414 | 263710 |
| 7 | Pelayanan kesehatan pada usia lanjut; | Jumlah Warga Negara usia lanjut yang mendapatkan layanan kesehatan | | |
| • Jumlah yang Harus Dilayani : | | jumlah total yang harus dilayani | jumlah total yang terlayani | jumlah total yang belum terlayani |
| | | 58,063 | 24,104 | 33959 |
| | | Jumlah yang harus dilayani | Jumlah yang terlayani | jumlah yang belum terlayani |
| 1 | Strip Uji Pemeriksaan * Gula Darah * Kolesterol | 58,063 | 24,104 | 33,959 |
| 2 | Buku Kesehatan Lansia | 58,063 | 24,104 | 33,959 |
| 3 | Instrumen Geriatric Depression Scale (GDS), Instrumen Abbreviated Mental Test (AMT) dan Instrumen Activity Daily Living (ADL) dalam Paket Pengkajian Paripurna Pasien Geriatri (P3G) | 58,063 | 24,104 | 33,959 |
| 8 | Pelayanan kesehatan penderita hipertensi | Jumlah Warga Negara penderita hipertensi yang mendapatkan layanan kesehatan | | |
| • Jumlah yang Harus Dilayani : | | jumlah total yang harus dilayani | jumlah total yang terlayani | jumlah total yang belum terlayani |
| | | 184,755 | 38,722 | 146,033 |
| | | Jumlah yang harus dilayani | Jumlah yang terlayani | jumlah yang belum terlayani |
| 1 | Pedoman Pengendalian Hipertensi dan Media KIE | 184,755 | 38,722 | 146,033 |
| 2 | Tensimeter | 184,755 | 38,722 | 146,033 |
| 3 | Formulir Pencatatan dan Pelaporan Aplikasi Sistem Informasi PTM | 184,755 | 38,722 | 146,033 |

| NO | INDIKATOR KINERJA / JENIS LAYANAN SPM | INDIKATOR PENCAPAIAN / OUTPUT | | |
|----|--|---|-----------------------------|-----------------------------------|
| 9 | Pelayanan kesehatan penderita diabetes melitus | Jumlah Warga Negara Penderita Diabetes Melitus yang mendapatkan layanan kesehatan | | |
| | • Jumlah yang Harus Dilayani : | jumlah total yang harus dilayani | jumlah total yang terlayani | jumlah total yang belum terlayani |
| | | 17,103 | 9,633 | 7470 |
| | | Jumlah yang harus dilayani | Jumlah yang terlayani | jumlah yang belum terlayani |
| 1 | * Glukometer * Strip Tes Gula Darah * Kapas Alkohol * Lancet | 17,103 | 9,633 | 7470 |
| 2 | Formulir Pencatatan dan Pelaporan Aplikasi SI PTM | 17,103 | 9,633 | 7470 |
| 3 | Pedoman dan Media KIE | 17,103 | 9,633 | 7470 |
| 10 | Pelayanan kesehatan orang dengan gangguan jiwa berat | Jumlah Warga Negara Dengan Gangguan Jiwa Berat (ODGJ) yang terlayani Kesehatan | | |
| | • Jumlah yang Harus Dilayani : | jumlah total yang harus dilayani | jumlah total yang terlayani | jumlah total yang belum terlayani |
| | | 707 | 522 | 185 |
| | | Jumlah yang harus dilayani | Jumlah yang terlayani | jumlah yang belum terlayani |
| 1 | Buku Pedoman Diagnosis Penggolongan Gangguan Jiwa (PPDGJ III) atau Buku Pedoman Diagnosis Penggolongan Gangguan Jiwa terbaru (bila sudah tersedia) | 707 | 522 | 185 |
| 2 | Kit Berisi 2 Alat Fiksasi | 707 | 522 | 185 |
| 3 | Penyediaan Formulir Pencatatan dan Pelaporan | 707 | 522 | 185 |
| 4 | Media KIE | 707 | 522 | 185 |
| 11 | Pelayanan kesehatan orang terduga tuberkulosis | Jumlah Warga Negara terduga tuberkulosis yang mendapatkan layanan kesehatan | | |

| NO | | INDIKATOR KINERJA / JENIS LAYANAN SPM | INDIKATOR PENCAPAIAN / OUTPUT | | |
|----|--|--|--|-----------------------------|-----------------------------------|
| | | • Jumlah yang Harus Dilayani : | jumlah total yang harus dilayani | jumlah total yang Terlayani | jumlah total yang belum Terlayani |
| | | | 13,598 | 4,058 | 9540 |
| | | | Jumlah yang harus dilayani | Jumlah yang terlayani | jumlah t yang belum Terlayani |
| 1 | | Media KIE (Leaflet, Lembar Balik, Poster, Banner) | 13,598 | 4,058 | 9540 |
| 2 | | Reagen Zn TB | 13,598 | 4,058 | 9540 |
| 3 | | Masker Jenis Rumah Tangga dan Masker N95 | 13,598 | 4,058 | 9540 |
| 4 | | Catridge Tes Cepat Molekuler | 13,598 | 4,058 | 9540 |
| 5 | | Formulir Pencatatan dan Pelaporan | 13,598 | 4,058 | 9540 |
| 6 | | Pedoman/Standar Operasional Prosedur | 13,598 | 4,058 | 9540 |
| 7 | | Pot Dahak, Kaca Slide, Bahan Habis Pakai (Oil Emersi, Ether Alkohol Lampu Spirtus/ Bunsen, Ose/Lidi), Rak Pengering | 13,598 | 4,058 | 9540 |
| 12 | | Pelayanan kesehatan orang dengan risiko terinfeksi virus yang melemahkan daya tahan tubuh manusia (Human Immunodeficiency Virus) | Jumlah Warga Negara Dengan Risiko terinfeksi virus yang melemahkan daya tahan tubuh (Human Immunodeficiency Virus) yang mendapatkan Layanan Kesehatan | | |
| | | • Jumlah yang Harus Dilayani : | jumlah total yang harus dilayani | jumlah total yang Terlayani | yang belum Terlayani |
| | | | 17,409 | 13,887 | 3,522 |
| | | | Jumlah yang harus dilayani | Jumlah yang terlayani | Jumlah yang belum terlayani |
| 1 | | Media KIE Berupa Lembar Balik, Leaflet, Poster, Banner | 17,409 | 13,887 | 3,522 |
| 2 | | Tes Cepat HIV (RDT) Pertama | 17,409 | 13,887 | 3,522 |

| NO | INDIKATOR KINERJA / JENIS LAYANAN SPM | INDIKATOR PENCAPAIAN / OUTPUT | | |
|----|--|-------------------------------|--------|-------|
| | | | | |
| 3 | Bahan Medis Habis Pakai * Handschoen * Alkohol Swab * Plester * Lancet/ Jarum Steril * Jarum S spuit yang sesuai/Vacutainer dan jarum sesuai *Alat tulis * Rekam Medis yang berisi Nomor Rekam Medis, Nomor Fasilitas Pelayanan Kesehatan Pelaksana, Nomor KTP/NIK | 17,409 | 13,887 | 3,522 |

4. Alokasi Anggaran

Alokasi anggaran ditetapkan dalam Anggaran Pendapatan dan Belanja Daerah (APBD) Kota Balikpapan Tahun Anggaran 2021 untuk mendukung penerapan dan pencapaian Standar Pelayanan Minimal (SPM) Bidang Urusan Kesehatan antara lain:

Tabel 4.15

Pembiayaan Program/Kegiatan SPM Kesehatan Tahun 2021

| NO | INDKATOR KINERJA/ JENIS LAYANAN SPM | ANGGARAN 2021 | |
|----|--|------------------|----------------|
| | | PAGU | REALISASI |
| 1 | Pengelolaan pelayanan Ibu hamil | Rp 1.099.681.700 | Rp 471.392.125 |
| 2 | Pelayanan kesehatan ibu bersalin | Rp 1.403.813.000 | Rp 480.602.700 |
| 3 | Pengelolaan Pelayanan kesehatan bayi baru lahir | Rp 230.589.950 | Rp 136.592.300 |
| 4 | Pengelolaan Pelayanan kesehatan balita | Rp 1.008.116.950 | Rp 583.660.570 |
| 5 | Pengelolaan Pelayanan kesehatan pada usia pendidikan dasar | Rp 487.399.400 | Rp 214.716.600 |
| 6 | Pengelolaan Pelayanan kesehatan pada usia produktif | Rp 186.161.000 | Rp 66.607.500 |

| NO | INDKATOR KINERJA/ JENIS LAYANAN SPM | ANGGARAN 2021 | |
|----|--|----------------|----------------|
| | | PAGU | REALISASI |
| 7 | Pengelolaan Pelayanan kesehatan pada usia lanjut | Rp 705.365.000 | Rp 364.399.000 |
| 8 | Pengelolaan Pelayanan kesehatan penderita hipertensi | Rp 194.905.500 | Rp 41.352.500 |
| 9 | Pengelolaan Pelayanan kesehatan penderita diabetes melitus | Rp 47.159.750 | Rp 25.511.200 |
| 10 | Pengelolaan Pelayanan kesehatan orang Dengan Gangguan Jiwa (ODGJ) berat | Rp 166.725.000 | Rp 70.705.000 |
| 11 | Pengelolaan Pelayanan kesehatan orang terduga tuberculosis | Rp 637.677.250 | Rp 418.637 |
| 12 | Pengelolaan Pelayanan kesehatan orang dengan risiko terinfeksi virus yang melemahkan daya tahan tubuh manusia (Human Immunodeficiency Virus) | Rp 382.077.946 | Rp 223.468 |

5. Dukungan Personil

Tabel. 4.16

Dukungan Personil

| NO | URAIAN | NAMA PEJABAT |
|----|--|-----------------------------|
| 1 | Kepala Dinas | dr.Andi Sri Julyarti, M.Kes |
| 2 | Sekretaris Dinas | Dra Alwiati |
| 3 | Kepala Bidang Pelayanan Kesehatan | dr Elizabet Rassi |
| 4 | Kepala Bidang Pencegahan dan pengendalian Penyakit | drg Ahmad Jais |
| 5 | Plt.Kepala Bidang Sumber Daya Kesehatan | Drg.Wuryansari |
| 6 | Plt Kepala Bidang Kesehatan Masyarakat | Rinda Setiawati,SKM |

| NO | URAIAN | NAMA PEJABAT |
|-----------|--------------------------------|------------------------|
| 7 | UPT Puskesmas Teritip | dr.Umi Sartika |
| 8 | UPT Puskesmas Lamaru | drg.Rudi Raharjo |
| 9 | UPT Puskesmas Manggar Baru | dr.Ronni Nente |
| 10 | UPT Puskesmas Manggar | drg.Ida Kurniati |
| 11 | UPT Puskesmas Sepinggan | drg.Sulastri |
| 12 | UPT Puskesmas Damai | drg Sekar Dianing |
| 13 | UPT Puskesmas Gunung Bahagia | Sulaiman, SKM |
| 14 | UPT Puskesmas Klandasan Ilir | drg.Sri Mulyati |
| 15 | UPT Puskesmas Telaga Sari | dr.Rusna Azizah |
| 16 | UPT Puskesmas Prapatan | dr.Tien Fatimatuhzahra |
| 17 | UPT Puskesmas Mekar Sari | drg.Lily Anggraini |
| 18 | UPT Puskesmas Gunung Sari Ilir | drg.Titing Wardani |
| 19 | UPT Puskesmas Gunung Sari Ulu | drg.Farida |
| 20 | UPT Puskesmas Karang Rejo | dr.Nurina Ani |
| 21 | UPT Puskesmas Sumber Rejo | drg.Ida Higiawati |
| 22 | UPT Puskesmas Karang Jati | drg Niken Anggraini |
| 23 | UPT Puskesmas Muara Rapak | Fahmi Rosadi |
| 24 | UPT Puskesmas Gunung Samarinda | drg Sulis |
| 25 | UPT Puskesmas Batu Ampar | drg Nurlin |
| 26 | UPT Puskesmas Graha Indah | dr Desy Cristiani |
| 27 | UPT Puskesmas Karang Joang | dr.Agus Jiwani |
| 28 | UPT Puskesmas Baru Ilir | dr.Erika Sembiring |
| 29 | UPT Puskesmas Margasari | dr.Susliani |
| 30 | UPT Puskesmas Baru Tengah | drg Rulida Osma |
| 31 | UPT Puskesmas Margo Mulyo | Dina Savitri |
| 32 | UPT Puskesmas Baru Ulu | dr.James Kalengkongan |
| 33 | UPT Puskesmas Kariangau | dr.Mira |
| 34 | RSKD | |
| 35 | RS Tentara | |
| 36 | RS Bhayangkara | |
| 37 | Rs Pertamina | |
| 38 | RSUD Beriman | |
| 39 | RS Restu Ibu | |
| 40 | RS Siloam | |

| NO | URAIAN | NAMA PEJABAT |
|----|----------------------------|--------------|
| 41 | RS Hermina | |
| 42 | RS Balikpapan Baru | |
| 43 | Kantor Kesehatan Pelabuhan | |
| 44 | Rutan | |
| 45 | Lapas | |
| 46 | RS Sayang Ibu | |

6. Permasalahan dan Solusi

a. Pengumpulan Data

Tidak ada SDM pengumpul data, Penghitungan Kebutuhan belum disesuaikan dengan jumlah sasaran, misalnya kebutuhan alat penunjang pemeriksaan,

b. Penghitungan Kebutuhan

Penghitungan Kebutuhan belum disesuaikan dengan jumlah sasaran, misalnya kebutuhan alat penunjang pemeriksaan.

c. Perencanaan Dan Penganggaran

Perencanaan program belum dirumuskan oleh bidang perencanaan sesuai hasil analisa data dan penganggaran belum sesuai dengan penghitungan kebutuhan program

d. Pelaksanaan

Pelaksanaan program tidak optimal karena Beban kerja SDM overload

e. Pelaporan

Pelaporan hasil pelaksanaan kegiatan di lapangan sering kurang ada koordinasi dengan lintas program terkait dan pemahaman DO yang masih kurang

f. Solusi

1. Pemenuhan SDM sesuai kebutuhan (Dinkes)
2. Analisa beban kerja untuk pelaksana di lapangan (PKM)
3. Mengembalikan Tupoksi petugas di lapangan (PKM)
4. Monitoring dan Evaluasi secara berkala oleh bidang perencanaan

C. BIDANG URUSAN PEKERJAAN UMUM

1. Jenis Pelayanan Dasar

Sesuai dengan ketentuan dalam Peraturan Menteri Dalam Negeri Nomor 100 Tahun 2018 tentang Penerapan Standar Pelayanan Minimal dan Peraturan Menteri Pekerjaan Umum dan Perumahan Rakyat Nomor 29/PRT/M/2018 Tahun 2018 tentang Standar Teknis Standar Pelayanan Minimal (SPM) Pekerjaan Umum dan Perumahan Rakyat, bahwa jenis Pelayanan Dasar SPM Bidang Pekerjaan Umum yang diselenggarakan oleh Pemerintah Daerah Kota Balikpapan terdiri dari :

- 1) Penyediaan Kebutuhan Pokok Air Minum Sehari-Hari;
- 2) Penyediaan Pelayanan Pengolahan Air Limbah Domestik.

2. Target Pencapaian SPM oleh Daerah

Indikator SPM adalah tolok ukur prestasi kuantitatif dan kualitatif yang digunakan untuk menggambarkan besaran sasaran yang hendak dipenuhi dalam pencapaian SPM berupa masukan, proses, hasil dan/atau manfaat pelayanan.

Adapun batas waktu pencapaian adalah batas waktu untuk mencapai target jenis pelayanan bidang lingkungan hidup secara bertahap sesuai dengan indikator dan nilai yang ditetapkan.

a. Pemenuhan Kebutuhan Air Minum Sehari-Hari

Pengukuran SPM Sub Bidang Air Minum adalah persentase jumlah rumah tangga yang mendapatkan akses terhadap air minum melalui SPAM jaringan perpipaan dan bukan jaringan perpipaan terlindungi terhadap rumah tangga di seluruh kabupaten/kota.

$$\text{Capaian SPM} = \frac{\text{Jumlah Rumah Tangga Terlayani}}{\text{Jumlah Rumah Tangga di Kabupaten/Kota}} \times 100$$

b. Penyediaan Pelayanan Pengolahan Air Limbah Domestik

Standar Pelayanan Minimal untuk Sub Urusan Air Limbah Domestik dilaksanakan oleh Pemerintah Daerah untuk menjamin ketersediaan akses pengolahan air limbah domestik bagi warga negara. Pelayanan pengolahan air limbah domestik dapat dilaksanakan oleh pemerintah provinsi dan pemerintah kabupaten/kota, sesuai dengan kewenangannya.

Capaian SPM

$$= \frac{\text{Jumlah Rumah Yang Memiliki Akses Pengolahan Berupa Cubluk Atau Tangki Septik}}{\text{Jumlah Rumah di Wilayah Pengembangan SPALDS Dengan Kepadatan Penduduk Pada Wil. Terbangun < 25 jiwa/Ha}} \times 100$$

Adapun jenis pelayanan, indikator, dan batas waktu pencapaian Standar Pelayanan Minimal Bidang Pekerjaan Umum di Kota Balikpapan adalah sebagai berikut:

Tabel 4.17

Target Pencapaian SPM Bidang Pekerjaan Umum

| NO | JENIS PELAYANAN DASAR | INDIKATOR PELAYANAN | TARGET CAPAIAN | BATAS WAKTU CAPAIAN |
|----|---|--|----------------|---------------------|
| 1 | Penyediaan Kebutuhan pokok air minum sehari-hari | Jumlah Warga Negara yang memperoleh kebutuhan pokok air minum sehari-hari | 100% | Setiap Tahun |
| 2 | Penyediaan Pelayanan Pengolahan air limbah domestic | Jumlah Warga Negara yang memperoleh layanan pengolahan air limbah domestic | 100% | Setiap Tahun |

3. Realisasi

Capaian SPM Pekerjaan Umum di Kota Balikpapan Tahun 2021 adalah sebagai berikut:

3.1 Realisasi Capaian SPM Pekerjaan Umum Pemenuhan Kebutuhan Air Minum Sehari-hari:

Tabel. 4.18

Capaian SPM Bidang Pekerjaan Umum Pemenuhan Kebutuhan Air Minum Sehari-hari Tahun 2021

| NO | INDIKATOR KINERJA / JENIS LAYANAN SPM | INDIKATOR PENCAPAIAN / OUTPUT |
|----|--|---|
| I | Penyediaan Kebutuhan pokok air minum sehari-hari | Jumlah Warga Negara Yang Memperoleh Kebutuhan pokok Air Minum Sehari Hari |

| NO | INDIKATOR KINERJA / JENIS LAYANAN SPM | INDIKATOR PENCAPAIAN / OUTPUT | | |
|--------------------|---|----------------------------------|-----------------------------|----------------------|
| | | jumlah total yang harus dilayani | jumlah total yang Terlayani | yang belum Terlayani |
| | Jumlah yang Harus Dilayani : | 704,110 | 550,185 | 153,925 |
| | | jumlah total yang harus dilayani | jumlah total yang Terlayani | yang belum Terlayani |
| 1 | Pelayanan SPAM Jaringan Perpipaan | 704,110 | 550,185 | 153,925 |
| 2 | Pelayanan SPAM Bukan Jaringan Perpipaan | 0 | 0 | 0 |
| CAPAIAN SPM | | 78.14% | | |

Capaian SPM Bidang Pekerjaan Umum Pemenuhan Kebutuhan Air Minum Sehari-hari Kota Balikpapan tahun 2021 adalah 78.14%.

3.2 Realisasi Capaian SPM Pekerjaan Umum Penyediaan Pelayanan Air Limbah Domestik.

Realisasi capaian SPM Penyediaan Pelayanan Air Limbah Domestik Kota Balikpapan Tahun 2021 Sebagai berikut:

Tabel 4.19

Indikator Capaian SPM Bidang Pekerjaan Umum Penyediaan Pelayanan Air Limbah Domestik Tahun 2021

| NO | INDIKATOR KINERJA / JENIS LAYANAN SPM | INDIKATOR PENCAPAIAN / OUTPUT |
|----|---|--|
| | Penyediaan Pelayanan Pengolahan Air limbah domestik | Jumlah Warga Negara Yang Memperoleh Layanan Pengolahan Air Limbah Domestik |

| NO | INDIKATOR KINERJA / JENIS LAYANAN SPM | INDIKATOR PENCAPAIAN / OUTPUT | | |
|----|---|--|--|---|
| | | jumlah total yang harus dilayani | jumlah total yang Terlayani | yang belum Terlayani |
| | <ul style="list-style-type: none"> Jumlah yang Harus Dilayani : | 232.370 Rumah Tangga x 1 Rumah Tangga (Asumsi 3 Jiwa) = 697.110 Jiwa | 188.685 Rumah Tangga x 1 Rumah Tangga (3 Jiwa) = 566.055 Jiwa | 43.685 Rumah Tangga x 1 Rumah Tangga (3 Jiwa) = 131.005 Jiwa |
| | | Jumlah warga negara yang berhak mendapat layanan | Jumlah warga negara yang terlayani | Jumlah yang belum terlayani |
| 1 | | Pelayanan Penyediaan prasarana dan /atau jasa melalui SPALD-T dengan kualitas pelayanan akses aman penerima : masyarakat yang bermukim di wilayah pengembangan SPALD-T | 232.370 Rumah Tangga x 1 Rumah Tangga (Asumsi 3 Jiwa) = 697.110 Jiwa | Pelayanan Penyediaan prasarana dan /atau jasa melalui SPALD-T, 4939 SR/Rumah Tangga x (Asumsi 4 Jiwa) = 19.756 Jiwa |
| 2 | Pelayanan SPALD-S dengan kualitas Pelayanan Akses dasar bagi masyarakat yang bermukim di wilayah pengembangan SPALD-S dengan kondisi wilayah pedesaan dan memiliki kepadatan penduduk lebih kecil dari 25 jiwa/ha | 0 | 0 | 0 |
| 3 | Pelayanan SPALD-S dengan kualitas pelayanan akses aman bagi masyarakat yang bermukim di wilayah pengembangan SPALD-S dengan kondisi wilayah pedesaan yang memiliki kepadatan penduduk lebih besar dari 25 jiwa/ha dan seluruh wilayah perkotaan | 0 | 0 | 0 |

4. Alokasi Anggaran

Tabel 4.20

Alokasi Anggaran Tahun 2021

| NO | INDKATOR KINERJA / JENIS LAYANAN SPM | ANGGARAN 2021 | |
|-----|--|----------------------|----------------------|
| | | PAGU | REALISASI |
| 1 | Pengelolaan dan Pengembangan Sistem Penyediaan Air Minum (SPAM) di Daerah Kabupaten/Kota | Rp 18,746,868,000.00 | Rp 16,836,961,667.08 |
| 1.1 | Pembangunan SPAM Jaringan Perpipaan di Kawasan Perkotaan | Rp 14,816,868,000.00 | Rp 13,481,408,357.68 |
| 1.2 | Perluasan SPAM Jaringan Perpipaan di Kawasan perkotaan | Rp 3,930,000,000.00 | Rp 3,355,553,309.40 |
| 2 | Pengelolaan dan Pengembangan Sistem Air Limbah Domestik dalam Daerah Kabupaten/Kota | Rp 1,853,467,000 | Rp 1,853,467,000 |
| 2.1 | Pembangunan/penyediaan Sistem Pengelolaan Air Limbah Domestik Terpusat Skala Permukiman | Rp 1,853,467,000 | Rp 1,853,467,000 |

5. Dukungan Personil

Tabel 4.21

Dukungan Personil

| NO | NAMA JABATAN | JUMLAH | GOL/PANGKAT | | | | JUMLAH |
|----|---------------|--------|-------------|----|-----|----|----------|
| | | | I | II | III | IV | |
| 1 | Kepala Dinas | 1 | - | - | - | 1 | 1 |
| 2 | Sekretaris | 1 | - | - | - | 1 | 1 |
| 3 | Kepala Bidang | 2 | - | - | 1 | 1 | 2 |

| NO | NAMA JABATAN | JUMLAH | GOL/PANGKAT | | | | JUMLAH |
|----|---|--------|-------------|----|-----|----|-----------|
| | | | I | II | III | IV | |
| 4 | Kepala Seksi | 10 | - | - | 10 | - | 10 |
| 5 | Kepala Sub Bagian/Sub Koordinator | 3 | - | - | 3 | - | 3 |
| 6 | Kepala UPTD Perawatan Jalan Jembatan | 1 | - | - | 1 | - | 1 |
| 7 | Kepala Sub TU UPTD Perawatan Jalan Jembatan | 1 | - | - | 1 | - | 1 |
| 8 | Staff Pelaksana | 43 | 5 | 23 | 15 | - | 43 |
| 9 | Staff Pelaksana Bid. Air Minum (Non PNS) | 7 | - | - | - | - | 7 |

Dukungan personil SPM pekerjaan umum pemenuhan kebutuhan air minum sehari-hari Dan untuk bidang urusan Pengelolaan dan Pengembangan Sistem Air Limbah Domestik dalam Daerah Kabupaten/Kota personil atau pegawai berjumlah 69 personil.

6. Permasalahan dan Solusi

a. Permasalahan

Masih belum adanya pendataan masyarakat by name by adres

b. Solusi

Dilakukan pendataan secara menyeluruh kepada masyarakat berdasarkan by name by adres

D. BIDANG URUSAN PERUMAHAN RAKYAT

1. Jenis Pelayanan Dasar

Pelayanan dasar bidang perumahan rakyat merupakan jenis pelayanan publik yang mendasar agar masyarakat mampu menghuni rumah layak huni dan terjangkau dalam lingkungan yang sehat dan aman yang didukung dengan prasarana, sarana dan utilitas umum (PSU).

Mengacu pada ketentuan dalam Peraturan Menteri Pekerjaan Umum dan Perumahan Rakyat Nomor 29/PRT/M/2018 Tahun 2018 tentang Standar Teknis Standar Pelayanan Minimal (SPM) Pekerjaan Umum dan Perumahan Rakyat. Maka jenis Pelayanan Dasar SPM Bidang Perumahan Rakyat yang diselenggarakan oleh Pemerintah Kota Balikpapan terdiri dari :

- 1) Penyediaan dan Rehabilitasi Rumah Yang Layak Huni Bagi Korban Bencana Kabupaten/Kota;
- 2) Fasilitasi Penyediaan Rumah Yang Layak Huni Bagi Masyarakat Yang Terkena Relokasi Program Pemerintah Daerah Kabupaten/Kota.

2. Target Pencapaian SPM oleh Daerah

Indikator SPM adalah tolok ukur prestasi kuantitatif dan kualitatif yang digunakan untuk menggambarkan besaran sasaran yang hendak dipenuhi dalam pencapaian SPM berupa masukan, proses, hasil dan/atau manfaat pelayanan.

Adapun batas waktu pencapaian adalah batas waktu untuk mencapai target jenis pelayanan bidang Perumahan Rakyat secara bertahap sesuai dengan indikator-indikator yang ditetapkan.

1. Penyediaan dan Rehabilitasi Rumah Yang Layak Huni Bagi Korban Bencana Kabupaten/Kota.

Penyediaan rumah merupakan kegiatan menyediakan unit rumah yang memenuhi kriteria layak huni dilaksanakan melalui pembangunan baru dan/atau pembangunan kembali rumah. Pembangunan baru dalam kegiatan ini merupakan pembangunan rumah layak huni bagi korban bencana alam yang harus direlokasi ke lokasi baru yang aman dari bencana.

Adapun cara penghitungannya adalah sebagai berikut :

$$\text{Capaian SPM} = \frac{\text{Jumlah unit rumah korban bencana yang ditangani pada tahun } n}{\text{Jumlah total rencana unit rumah korban bencana yang akan ditangani pada tahun } n} \times 100$$

2. Fasilitasi Penyediaan Rumah Yang Layak Huni Bagi Masyarakat Yang Terkena Relokasi Program Pemerintah Daerah Kabupaten/Kota.

Relokasi perumahan daerah rawan bencana dalam hal ini dapat dilakukan apabila ada Surat Penetapan Bupati/Walikota bahwa daerah tersebut tidak layak untuk perumahan. Rumah Susun Umum adalah rumah susun yang diselenggarakan untuk memenuhi kebutuhan rumah bagi masyarakat berpenghasilan rendah.

Rumah khusus adalah rumah yang dibangun untuk memenuhi kebutuhan khusus. Penyediaan rumah khusus adalah pembangunan rumah khusus yang berbentuk rumah tunggal dan/atau rumah deret dengan tipologi berupa rumah tapak atau rumah panggung yang dilengkapi dengan prasarana, sarana dan utilitas umum. Adapun rumus perhitungannya adalah sebagai berikut :

$$\text{Capaian SPM} = \frac{\text{Rumah Tangga Penerima Fasilitas Penggantian Hak Atas Penguasaan Tanah dan Bangunan + Rumah Tangga Penerima Subsidi Uang Sewa + Rumah Tangga Penerima Penyediaan Rumah Layak Huni}}{\text{Jumlah Total Rumah Tangga Terkena Relokasi Program Pemerintah Daerah yang Memenuhi Kriteria Penerima Pelayanan}} \times 100$$

Jenis pelayanan, indikator, dan batas waktu pencapaian Standar Pelayanan Minimal Bidang Perumahan Rakyat di Kota Balikpapan adalah sebagaimana tabel berikut:

Tabel. 4.22

Target Pencapaian SPM Bidang Perumahan Rakyat

| NO | JENIS PELAYANAN DASAR | INDIKATOR PELAYANAN | TARGET CAPAIAN | BATAS WAKTU CAPAIAN |
|----|--|---|----------------|---------------------|
| 1 | Penyediaan & rehabilitasi rumah yg layak huni bagi korban bencana Kab/kota | Jumlah Warga Negara korban bencana yang memperoleh rumah layak huni | 100% | Setiap Tahun |

| NO | JENIS PELAYANAN DASAR | INDIKATOR PELAYANAN | TARGET CAPAIAN | BATAS WAKTU CAPAIAN |
|----|--|---|----------------|---------------------|
| 2 | Fasilitasi penyediaan rumah yang layak huni bagi masyarakat yang terkena relokasi program Pemerintah Daerah kabupaten/kota | Jumlah Warga Negara yang terkena relokasi akibat program Pemerintah Daerah kabupaten/kota yang memperoleh fasilitasi penyediaan rumah yang layak huni | 100% | Setiap Tahun |

3. Realisasi

Realisasi Pencapaian SPM Urusan Perumahan Rakyat Kota Balikpapan Tahun 2021 adalah sebagai berikut:

Tabel.4.23

Realisasi Pencapaian SPM Urusan Perumahan Rakyat Kota Balikpapan Tahun 2021

| NO | INDIKATOR KINERJA / JENIS LAYANAN SPM | INDIKATOR PENCAPAIAN / OUTPUT | | |
|-----|--|---|--|--------------------------------------|
| 1 | Penyediaan & Rehabilitasi Rumah yang Layak Huni Bagi Korban Bencana Kab/Kota | Jumlah Rumah Korban Bencana Yang Berhak Memperoleh Rumah Layak Huni | | |
| | • Jumlah yang Harus Dilayani : | jumlah total yang harus dilayani 17 unit rumah | jumlah total yang Terlayani 12 unit rumah | yang belum Terlayani 5 Unit rumah |
| | | jumlah total yang harus dilayani | jumlah total yang Terlayani | yang belum Terlayani |
| 1.1 | Bantuan Akses Rumah Sewa Layak Huni Bagi Korban Bencana | 5 | 1 | 4 |
| 1.2 | Rehabilitasi Rumah Bagi Korban Bencana | 12 | 11 | 1 |
| 1.3 | Pembangunan Kembali Rumah Bagi Korban Bencana | 0 | 0 | 0 |
| 1.4 | Pembangunan Baru Di Lokasi Baru / Relokasi Bagi Korban Bencana. | 0 | 0 | 0 |

| NO | INDIKATOR KINERJA / JENIS LAYANAN SPM | INDIKATOR PENCAPAIAN / OUTPUT | | |
|--------------------------------|---|---|------------------------------------|-----------------------------|
| 2 | Fasilitasi penyediaan rumah yang layak huni bagi masyarakat yang terkena relokasi program Pemerintah Daerah kabupaten/ kota | Jumlah Warga Negara yang terkena relokasi akibat program Pemerintah Daerah kabupaten/kota yang memperoleh fasilitasi penyediaan rumah yang layak huni | | |
| • Jumlah yang Harus Dilayani : | | jumlah total yang harus dilayani N/A | jumlah total yang Terlayani N/A | yang belum Terlayani N/A |
| | | jumlah total yang harus dilayani N/A | jumlah total yang Terlayani N/A | yang belum Terlayani N/A |
| 2.1 | Fasilitasi Penggantian Hak Atas Penguasaan Tanah dan/Atau Bangunan | N/A | N/A | N/A |
| 2.2 | Subsidi Uang Sewa | N/A | N/A | N/A |
| 2.3 | Penyediaan Rumah Layak Huni | N/A | N/A | N/A |

Tabel.4.24

Realisasi SPM Urusan Perumahan Rakyat Kota Balikpapan Tahun 2021

| NO | JENIS PELAYANAN DASAR | INDIKATOR PELAYANAN | PERHITUNGAN | CAPAIAN |
|----|--|---|------------------------------|--|
| 1 | Penyediaan & rehabilitasi rumah yg layak huni bagi korban bencana Kab/kota | Jumlah Warga Negara korban bencana yang memperoleh rumah layak huni | $\frac{17}{12} \times 100\%$ | 70.59% |
| 2 | Fasilitasi penyediaan rumah yang layak huni bagi masyarakat yang terkena relokasi program Pemerintah Daerah kabupaten/kota | Jumlah Warga Negara yang terkena relokasi akibat program Pemerintah Daerah kabupaten/kota yang memperoleh fasilitasi penyediaan rumah yang layak huni | $\frac{0}{0} \times 100\%$ | Tidak ada masyarakat yang terkena relokasi |

4. Alokasi Anggaran

Alokasi anggaran ditetapkan dalam Anggaran Pendapatan dan Belanja Daerah (APBD) Kota Balikpapan Tahun Anggaran 2021 untuk mendukung penerapan dan pencapaian Standar Pelayanan Minimal (SPM) Bidang Perumahan Rakyat antara lain:

Tabel.4.25

Alokasi Anggaran Bidang Perumahan Rakyat Tahun 2021

| NO | INDKATOR KINERJA / JENIS LAYANAN SPM | ANGGARAN 2021 | |
|----|---|-------------------|-------------------|
| | | PAGU | REALISASI |
| 1 | Penyediaan & rehabilitasi rumah layak huni bagi korban bencana Kab/kota | Rp 385,000,000.00 | Rp 385,000,000.00 |
| A | Belanja jasa untuk tenaga ahli untuk penyusunan bidang SPM | Rp 100,000,00.00 | Rp 100,000,00.00 |
| B | Koordinasi dan sinkronisasi pengendalian pembangunan dan pengembangan perumahan | Rp 285,000,000.00 | Rp 285,000,000.00 |

5. Dukungan Personil

Jumlah personil atau pegawai yang terlibat dalam proses penerapan dan pencapaian SPM Bidang Perumahan Rakyat didinas Perumahan dan kawasan permukiman Kota Balikpapan sebagai berikut:

Tabel 4.26

Dukungan Personil

| No | INDIKATOR PELAYANAN | DUKUNGAN PERSONIL | | |
|--------|--|-------------------|---------|-------|
| | | PNS | NON PNS | TOTAL |
| 1 | Pendataan Penyediaan dan Rehabilitasi Rumah Korban Bencana atau Relokasi Program Kabupaten/Kota | 3 | 1 | 4 |
| 2 | Sosialisasi dan persiapan Penyediaan dan Rehabilitasi Rumah Korban Bencana atau Relokasi Program Pemerintah Kabupaten/Kota | 3 | 1 | 4 |
| 3 | Pembangunan dan Rehabilitasi Rumah Korban Bencana atau relokasi Program Kabupaten/kota | 3 | 1 | 4 |
| 4 | pendistribusian dan serah terima rumah bagi korban bencana atau relokasi program/kota | 3 | 1 | 4 |
| 5 | Pengelolaan dan Pengembangan Sistem Air Limbah Domestik dalam Daerah Kabupaten/Kota | 2 | 1 | 3 |
| Jumlah | | 19 | | |

6. Permasalahan dan Solusi

Belum tersedianya data acuan sebagai dasar pembangunan rumah Kegiatan, dan baru diadakan pada TA. 2022, dengan Penyediaan APBD Kota.

E. BIDANG URUSAN TRANTIBUMLINMAS

Berdasarkan Peraturan Menteri Dalam Negeri Nomor 100 Tahun 2018 tentang Penerapan Standar Pelayanan Minimal, bahwa Jenis Pelayanan Dasar Bidang Urusan Ketenteraman, Ketertiban Umum dan Perlindungan Masyarakat terdiri dari 5 (lima) Jenis Pelayanan Dasar, terdiri dari:

- 1) Pelayanan Ketenteraman dan Ketertiban Umum
- 2) Pelayanan Informasi Rawan Bencana
- 3) Pelayanan Pencegahan dan Kesiapsiagaan terhadap Bencana
- 4) Pelayanan Penyelamatan dan Evakuasi Korban Bencana
- 5) Pelayanan Penyelamatan dan Evakuasi Korban Kebakaran.

Di Kota Balikpapan pengampu SPM Sub Urusan Ketenteraman dan Ketertiban Umum dilaksanakan oleh Satuan Polisi Pamong Praja (SatPol PP). Sedangkan pengampu SPM Sub Urusan Kebakaran dan Bencana dilaksanakan oleh Badan Penanggulangan Bencana Daerah (BPBD).

1. Jenis Pelayanan Dasar.

Jenis Pelayanan Dasar Sub Urusan Ketenteraman dan Ketertiban Umum mengacu kepada Peraturan Menteri Dalam Negeri Republik Indonesia Nomor 121 Tahun 2018 tentang Standar Teknis Mutu Pelayanan Dasar Sub Urusan Ketenteraman dan Ketertiban Umum di Provinsi dan Kabupaten/Kota, yaitu Pelayanan Ketenteraman dan Ketertiban Umum.

2. Target Pencapaian SPM oleh Daerah.

Tabel 4.27

Target Pencapaian SPM oleh Daerah.

| NO | JENIS PELAYANAN DASAR | INDIKATOR PELAYANAN | TARGET CAPAIAN | BATAS WAKTU CAPAIAN |
|----|---|---|----------------|---------------------|
| 1 | Pelayanan ketentraman dan ketertiban Umum | Jumlah Warga Negara yang memperoleh layanan akibat dari penegakan hukum Perda dan perkara | 100% | Setiap Tahun |
| 2 | Pelayanan informasi rawan bencana | Jumlah Warga Negara yang memperoleh layanan informasi rawan bencana | 100% | Setiap Tahun |
| 3 | Pelayanan pencegahan dan kesiapsiagaan terhadap bencana | Jumlah Warga Negara yang memperoleh layanan pencegahan dan kesiapsiagaan terhadap bencana | 100% | Setiap Tahun |
| 4 | Pelayanan penyelamatan dan evakuasi korban bencana | Jumlah Warga Negara yang memperoleh layanan penyelamatan dan evakuasi korban bencana | 100% | Setiap Tahun |
| 5 | Pelayanan Penyelamatan dan evakuasi korban kebakaran | Jumlah Warga Negara yang memperoleh layanan penyelamatan dan Evakuasi korban kebakaran | 100% | Setiap Tahun |

3. Realisasi

Realisasi Pelayanan SPM Bidang ketentraman dan ketertiban Umum kota Balikpapan Tahun 2021 sebagai berikut:

a. **Pelayanan ketentraman dan ketertiban Umum sebagai berikut:**

Tabel 4.28

Realisasi Pelayanan ketentraman dan ketertiban Umum

| NO | INDIKATOR KINERJA / JENIS LAYANAN SPM | INDIKATOR PENCAPAIAN | | |
|-----|---|--|-----------------------------|-----------------------------------|
| 1 . | Pelayanan Ketentraman dan Ketertiban Umum Terhadap Penegakan Perda sesuai Mutu dan pelayanan ganti rugi | Capaian Penegakan Perda sesuai Mutu dan pelayanan ganti rugi | | |
| | | jumlah total yang harus dilayani | jumlah total yang terlayani | jumlah total yang belum terlayani |
| | | 0 | 0 | 0 |
| | OUTPUT | Jumlah yang harus dilayani | Jumlah yang terlayani | Jumlah yang belum terlayani |
| a | warga negara yang memperoleh pelayanan kerugian materil | 0 | 0 | 0 |
| b | warga negara yang memperoleh pelayanan kerugian pelayanan pengobatan | 0 | 0 | 0 |
| 2 . | Pelayanan Ketentraman dan Ketertiban Umum Terhadap Jumlah Penegakan Perda Sesuai Mutu | Jumlah Penegakan Perda sesuai Mutu | | |
| | | jumlah total yang harus dilayani | jumlah total yang terlayani | jumlah total yang belum terlayani |
| | | 3,443 | 3,443 | 100% |
| | OUTPUT | Jumlah yang harus dilayani | Jumlah yang terlayani | Jumlah yang belum terlayani |
| a | Penegakan Perda sesuai SOP | 771 | 771 | 100% |
| b | Pelaksanaan penegakan Perda sesuai dengan | 8.432 | 8.432 | 100% |

| NO | INDIKATOR KINERJA / JENIS LAYANAN SPM | INDIKATOR PENCAPAIAN | | |
|----|--|----------------------|-------|------|
| | standar jumlah SDM Pol PP dan Linmas yang sesuai standar | | | |
| c | Pelaksanaan penegakan Perda menggunakan Sarpras sesuai standar | 1.125 | 1.125 | 100% |

b. Pelayanan informasi rawan bencana sebagai berikut:

Tabel 4.29

Realisasi Pelayanan informasi rawan bencana

| No | Indikator Kinerja / Jenis Layanan SPM | Indikator Pencapaian | | |
|----|--|----------------------------------|-----------------------------|--------------------|
| | Pelayanan Informasi Rawan Bencana | jumlah total yang harus dilayani | jumlah total yang terlayani | Persentase capaian |
| | | 550 Jiwa | 950 Jiwa | 172,13% |
| | OUTPUT | Jumlah yang harus dilayani | Jumlah yang terlayani | capaian capaian |
| 1 | Pemetaan terhadap lokasi/daerah rawan bencana melalui penyusunan dokumen Kajian Risiko Bencana | 38883 titik | 38883 titik | 100% |
| 2 | Identifikasi dan pemetaan terhadap warga negara di kawasan rawan bencana | 2666 Jiwa | 2666 Jiwa | 100% |
| 3 | Identifikasi warga yang berpotensi menjadi korban bencana | 2666 jiwa | 2666 jiwa | 100% |
| 4 | Melakukan sosialisasi, Komunikasi, Informasi dan Edukasi (KIE) rawan bencana | 5 Kegiatan | 5 Kegiatan | 100% |
| 5 | Pengadaan dan pemasangan rambu evakuasi dan papan informasi publik per jenis bencana | 6 buah / lokasi | 6 buah / lokasi | 100% |

c. Pelayanan pencegahan dan kesiapsiagaan terhadap bencana sebagai berikut:

Tabel. 4.30

Realisasi Pelayanan pencegahan dan kesiapsiagaan terhadap bencana

| NO | INDIKATOR KINERJA / JENIS LAYANAN SPM | INDIKATOR PENCAPAIAN | | |
|--------|---|----------------------------|-----------------------|-----------------------------|
| | | | | |
| 4 | Pelayanan Pencegahan dan Kesiapsiagaan Terhadap Bencana | 950 Jiwa | 950 Jiwa | 100% |
| OUTPUT | | Jumlah yang harus dilayani | Jumlah yang terlayani | Jumlah yang belum terlayani |
| a | Jumlah Warga Negara yang memperoleh layanan pencegahan dan kesiapsiagaan terhadap bencana | 950 Jiwa | 950 jiwa | 100% |

d. Pelayanan penyelamatan dan evakuasi korban bencana sebagai berikut:

Tabel 4.31

Pelayanan penyelamatan dan evakuasi korban bencana

| No | Indikator Kinerja / Jenis Layanan SPM | Indikator Pencapaian | | |
|----|--|----------------------------------|-----------------------------|--------------------|
| | | | | |
| | Pelayanan Penyelamatan dan Evakuasi Korban Bencana | jumlah total yang harus dilayani | jumlah total yang terlayani | Persentase Capaian |
| | | 1058 Jiwa | 1058 Jiwa | 100% |
| | OUTPUT | Jumlah yang harus dilayani | Jumlah yang terlayani | Capaian |

| No | Indikator Kinerja / Jenis Layanan SPM | Indikator Pencapaian | | |
|----|--|----------------------|--------------|------|
| 1 | Jumlah Warga Negara yang memperoleh layanan penyelamatan dan evakuasi korban bencana | 23 Jiwa | 23 Jiwa | 100% |
| 2 | Pendataan terhadap warga yang terkena/menjadi korban bencana | 1058 Jiwa | 1058 Jiwa | 100% |
| 3 | Melakukan respon cepat Kejadian Luar Biasa (KLB) dan respon cepat darurat bencana | 116 Kejadian | 116 Kejadian | 100% |
| 4 | Aktivasi sistem komando penanganan darurat bencana | 116 Kejadian | 116 Kejadian | 100% |
| 5 | Pelaksanaan pencarian, pertolongan evakuasi korban bencana | 4 Jiwa | 4 Jiwa | 100% |
| 6 | Respon cepat Kejadian Luar Biasa (KLB) penyakit KLB/wabah zoonosis prioritas | 38328 jiwa | 38328 jiwa | 100% |

e. Pelayanan Penyelamatan dan evakuasi korban kebakaran sebagai berikut;

Tabel. 2.32

Pelayanan Penyelamatan dan evakuasi korban kebakaran

| No | Indikator Kinerja / Jenis Layanan SPM | Indikator Pencapaian | | |
|----|--|----------------------------------|-----------------------------|--------------------|
| | Pelayanan Penyelamatan dan Evakuasi Korban Kebakaran | jumlah total yang harus dilayani | jumlah total yang terlayani | Persentase Capaian |
| | | 56 Kejadian | 56 Kejadian | 100% |
| | OUTPUT | Jumlah yang harus dilayani | Jumlah yang terlayani | Capaian |

| No | Indikator Kinerja / Jenis Layanan SPM | Indikator Pencapaian | | |
|----|--|----------------------|-------------|------|
| 1 | Layanan penyelamatan dan evakuasi melalui pendataan dan verifikasi faktual warga negara yang menjadi korban kebakaran atau terdampak | 1058 Jiwa | 1058 Jiwa | 100% |
| 2 | Layanan Pendataan, Inspeksi dan Investigasi dengan mengeluarkan surat keterangan korban kebakaran yang diperuntukkan bagi pengurusan surat berharga dan identitas kependudukan | 56 Kegiatan | 56 Kegiatan | 100% |

Tabel 4.33

Realisasi Realisasi Pelayanan SPM Bidang ketentraman dan ketertiban Umum kota Balikpapan Tahun 2021.

| NO | JENIS PELAYANAN DASAR | INDIKATOR PELAYANAN | PERHITUNGAN CAPAIAN | CAPAIAN |
|----|---|---|--------------------------------|---------|
| 1 | Pelayanan ketenteraman dan ketertiban umum | Jumlah Warga Negara yang memperoleh layanan akibat dari penegakan hukum Perda dan Perkada | $\frac{8972}{9557} \times 100$ | 93.88 % |
| 2 | Pelayanan informasi rawan bencana | Jumlah Warga Negara yang memperoleh layanan informasi rawan bencana | $\frac{950}{550} \times 100$ | 172.73% |
| 3 | Pelayanan pencegahan dan kesiapsiagaan terhadap bencana | Jumlah Warga Negara yang memperoleh layanan pencegahan dan kesiapsiagaan | $\frac{950}{950} \times 100$ | 100% |

| NO | JENIS PELAYANAN DASAR | INDIKATOR PELAYANAN | PERHITUNGAN CAPAIAN | CAPAIAN |
|----|--|--|--------------------------------|---------|
| | | terhadap bencana | | |
| 4 | Pelayanan penyelamatan dan evakuasi korban bencana | Jumlah Warga Negara yang memperoleh layanan penyelamatan dan evakuasi korban bencana | $\frac{1058}{1058} \times 100$ | 100% |
| 5 | Pelayanan penyelamatan dan evakuasi korban kebakaran | Jumlah Warga Negara yang memperoleh layanan penyelamatan dan evakuasi korban kebakaran | $\frac{56}{56} \times 100$ | 100% |

4. Alokasi Anggaran

Alokasi Anggaran Pelayanan SPM Bidang ketenteraman dan ketertiban Umum kota Balikpapan Tahun 2021 sebagai berikut;

Tabel 4.34

Alokasi Anggaran Pelayanan ketenteraman dan ketertiban umum

| NO | PROGRAM / JENIS LAYANAN SPM | ANGGARAN 2021 | |
|----|---|-------------------|------------------------|
| | | PAGU | REALISASI S/D DESEMBER |
| 1 | Penanganan Gangguan Ketenteraman dan Ketertiban Umum dalam 1 (Satu) Daerah Kabupaten/Kota | Rp. 5,013,399,492 | Rp.4,321,350,933 |
| a | Pencegahan Gangguan Ketenteraman dan Ketertiban Umum melalui Deteksi Dini dan Cegah Dini, Pembinaan dan Penyuluhan, Pelaksanaan Patroli, Pengamanan, dan Pengawasan | Rp2,193,548,000 | Rp1,962,826,660 |

| NO | PROGRAM / JENIS LAYANAN SPM | ANGGARAN 2021 | |
|----|---|-----------------|------------------------|
| | | PAGU | REALISASI S/D DESEMBER |
| b | Penindakan atas Gangguan Ketenteraman dan Ketertiban Umum Berdasarkan Perda dan Perkada melalui Penertiban dan Penanganan Unjuk Rasa dan Kerusuhan Massa | Rp2,319,651,492 | Rp1,918,832,273 |
| c | Pemberdayaan Perlindungan Masyarakat dalam rangka Ketentraman dan Ketertiban Umum | Rp 500,200,000 | Rp 439,692,000 |
| d | Peningkatan Kapasitas SDM Satuan Polisi Pamongpraaja dan Satuan Perlindungan Masyarakat termasuk dalam Pelaksanaan Tugas yang Bernuansa Hak Asasi Manusia | Rp 76,436,000 | Rp 70,406,000 |
| e | Kerjasama antar Lembaga dan Kemitraan dalam Teknik Pencegahan dan Penanganan Gangguan Ketentraman dan Ketertiban Umum | Rp 26,300,000 | Rp 25,733,500 |
| 2 | Penegakan Peraturan Daerah Kabupaten/Kota dan Peraturan Bupati/Wali Kota | Rp. 83,640,000 | Rp. 46,155,000 |
| a | Pengawasan atas Kepatuhan terhadap Pelaksanaan Peraturan Daerah dan Peraturan Bupati/Wali Kota | Rp 2,240,000 | Rp 2,150,000 |
| b | Penanganan atas Pelanggaran Peraturan Daerah dan Peraturan Bupati/Wali Kota | Rp 81,400,000 | Rp 44,005,000 |
| 3 | Pembinaan Penyidik Pegawai Negeri Sipil (PPNS) Kabupaten/Kota | Rp 37,018,000 | Rp 34,188,100 |
| a | Pengembangan Kapasitas dan Karier PPNS | Rp 37,018,000 | Rp 34,188,100 |

Tabel 4.35
Alokasi Anggaran SPM Bidang Trantibum Badan
Penanggulangan Bencana Daerah

| No | Indikator Kinerja / Jenis Layanan SPM | Anggaran 2021 | |
|----|---|------------------|---------------------|
| | | Pagu | Realisasi |
| 1 | Pelayanan Informasi Rawan Bencana Kabupaten/Kota | Rp 80.000.000 | Rp 78.562.000,00 |
| a | Penyusunan Kajian Risiko Bencana Kabupaten/Kota | Rp 80.000.000 | Rp 78.562.000,00 |
| 2 | Pelayanan Pencegahan dan Kesiapsiagaan Terhadap Bencana | Rp 1.801.565.300 | Rp 1.578.213.785,00 |
| a | Pelatihan Pencegahan dan Mitigasi Bencana Kabupaten/Kota | Rp 269.916.000 | Rp 228.722.016,00 |
| b | Penyediaan Peralatan Perlindungan dan Kesiapsiagaan terhadap Bencana | Rp 1.249.649.300 | Rp 1.077.654.111,00 |
| c | Penanganan Pascabencana Kabupaten/Kota | Rp 250.000.000 | Rp 243.810.758 |
| d | Penguatan Kapasitas Kawasan Untuk Pencegahan Dan Kesiapsiagaan | Rp 32.000.000 | Rp 28.026.900 |
| 3 | Pelayanan Penyelamatan dan Evakuasi Korban Bencana | Rp 1.617.540.000 | Rp 1.430.795.800 |
| a | Respon Cepat Bencana Non Alam Epidemii/Wabah Penyakit | Rp 717.540.000 | Rp 646.531.550 |
| b | Penyediaan Logistik Penyelamatan Dan Evakuasi Korban Bencana Kabupaten/Kota | Rp 900.000.000 | Rp 784.264.250 |
| 4 | Penataan Sistem Dasar Penanggulangan Bencana | Rp 175.000.000 | Rp 172.437.000 |
| a | Kerjasama Antar Lembaga Dan Mitraan Dalam Penanggulangan Bencana Kabupaten/Kota | Rp 175.000.000 | Rp 172.437.000 |
| b | Pencegahan Kebakaran Dalam Daerah Kabupaten/Kota | Rp 4.943.455.312 | Rp 4.590.394.622 |
| 5 | Pencegahan, Pengendalian, Pemadaman, Penyelamatan, Dan | Rp 4.943.455.312 | Rp 4.590.394.622 |

| No | Indikator Kinerja / Jenis Layanan SPM | Anggaran 2021 | |
|----|--|-------------------|-------------------|
| | | Pagu | Realisasi |
| | Penanganan Bahan Berbahaya Dan Beracun Kebakaran Dalam Daerah Kabupaten/Kota | | |
| 6 | Pemberdayaan Masyarakat Dalam Pencegahan Kebakaran | Rp 725.850.000 | Rp 378.140.995 |
| a | Pemberdayaan Masyarakat Dalam Pencegahan Dan Penanggulangan Kebakaran Melalui Sosialisasi Dan Edukasi Masyarakat | Rp 725.850.000 | Rp 378.140.995 |
| 7 | Administrasi Keuangan Perangkat Daerah | Rp 19.940.148.150 | Rp 19.186.058.658 |
| a | Penyediaan Gaji Dan Tunjangan ASN | Rp 19.940.148.150 | Rp 19.186.058.658 |
| 8 | Administrasi Kepegawaian Perangkat Daerah | Rp 650.000.000 | Rp 632.146.900 |
| a | Pengadaan Pakaian Dinas Beserta Atribut Kelengkapannya | Rp 650.000.000 | Rp 632.146.900 |
| 9 | Administrasi Umum Perangkat Daerah | Rp 699.971.800 | Rp 688.748.954 |
| a | Penyediaan Komponen Instalasi Listrik/Penerangan Bangunan Kantor | Rp 9.995.500 | Rp 9.872.500 |
| b | Penyediaan Peralatan Dan Perlengkapan Kantor | Rp 109.977.000 | Rp 108.089.300 |
| c | Penyediaan Bahan Logistik Kantor | Rp 134.999.300 | Rp 153.470.770 |
| d | Penyediaan Barang Cetak Dan Penggandaan | Rp 60.000.000 | Rp 39.239.750 |
| e | Penyediaan Bahan Bacaan Dan Peraturan Perundang-Undangan | Rp 25.000.000 | Rp 18.296.700 |
| f | Penyelenggaraan Rapat Koordinasi Dan Konsultasi Skpd | Rp 360.000.000 | Rp 359.779.934 |
| 10 | Penyediaan Jasa Penunjang Urusan Pemerintahan Daerah | Rp 634.999.996 | Rp 522.428.900 |
| a | Penyediaan Jasa Komunikasi, Sumber Daya Air Dan Listrik | Rp 399.999.996 | Rp 300.824.529 |
| b | Penyediaan Jasa Pelayanan Umum Kantor | Rp 235.000.000 | Rp 221.604.371 |
| 11 | Pemeliharaan Barang Milik Daerah Penunjang Urusan Pemerintahan Daerah | Rp 3.605.000.000 | Rp 3.479.223.565 |

| No | Indikator Kinerja / Jenis Layanan SPM | Anggaran 2021 | |
|----|--|------------------|------------------|
| | | Pagu | Realisasi |
| a | Penyediaan Jasa Pemeliharaan, Biaya Pemeliharaan Dan Pajak Kendaraan Perorangan Dinas Atau Kendaraan Dinas Jabatan | Rp 2.585.000.000 | Rp 2.468.611.264 |
| b | Pemeliharaan Aset Tetap Lainnya | Rp 1.020.000.000 | Rp 1.010.612.301 |

5. Dukungan Personil

Adapun jumlah personil yang dimiliki oleh Satpol PP Kota Balikpapan Tahun 2021 adalah 233 orang yang terdiri dari Laki-laki 198 orang dan perempuan 35 orang, dari keseluruhan jumlah pegawai PNS dan Non PNS 55 orang.

Tabel. 4.36
Dukungan Personil Untuk Penerapan Standar Pelayanan Minimal Bidang Trantibumlinmas

| NO | NAMA JABATAN | GOL/PANGKAT | | | | JUMLAH |
|----|--|-------------|-----|-----|----|--------|
| | | I | II | III | IV | |
| 1 | Kepala Satuan | | | | 1 | 1 |
| 2 | Sekretaris | | | | 1 | 1 |
| 3 | Kepala Bagian/ Bidang | | | | 3 | 3 |
| 4 | Kepala Sub Bagian/ Kepala Sub Bidang/ Kepala Seksi | | | 9 | | 9 |
| 5 | Staf | 2 | 172 | 3 | | 177 |
| 6 | NABAN/BANPOL | | | | | 55 |

6. Permasalahan dan Solusi

Beberapa permasalahan yang dihadapi dalam penerapan dan pencapaian SPM Penyelenggaraan Ketenteraman dan ketertiban masyarakat antara lain :

1. Pelayanan ketenteraman dan ketertiban Umum.

Permasalahan:

- a. Jumlah Personil dalam melakukan pelayanan masih kurang.
- b. Kurangnya sarana dan prasarana pendukung pelaksanaan tugas dan fungsi Solusi.
- c. kebutuhan sarana dan prasarana pelaksanaan tugas operasional Lemahnya fungsi koordinasi dan sinergi antara dinas/ instansi terkait.

Solusi:

- a. Diperlukan Penambahan personil Satpol PP yang berkompeten.
- b. Mengusulkan penambahan anggaran ke Pemerintah Daerah dalam upaya pemenuhan.
- c. Meningkatkan kerjasama yang intensif dengan berbagai pihak guna mengoptimalkan penyelenggaraan ketertiban umum dan Ketenteraman masyarakat.

2. Pelayanan informasi rawan bencana.

- a. Pengumpulan data

Data selalu berubah karena tidak semua penduduk yang tinggal dikawasan rawan bencana ber KTP Balikpapan

dari segi lokasi bencana bisa mengalami perubahan setiap tahun

b. Penghitungan kebutuhan

Pendataan lokasi bencana dan jumlah penduduk tidak dilakukan setiap tahun sehingga ada selisih data

c. Perencanaan dan penganggaran

Alokasi anggaran yang tersedia tidak mampu untuk menyelenggarakan edukasi kepada masyarakat rutin setiap tahun untuk semua orang yang berada di lokasi rawan bencana.

d. Pelaksanaan

Tahun 2021 masa pandemi covid-19 sehingga ada pembatasan terkait sosialisasi dan edukasi secara tatap muka

e. Pelaporan

Kurangnya data pendukung dari bidang sehingga sulit dalam membuat laporan capaian SPM.

f. Solusi

Jumlah masyarakat yang berada di kawasan rawan bencana mendapatkan sosialisasi tidak setiap tahun, melakukan pendataan setiap tahun, melakukan pendataan setiap tahun update lokasi dan jumlah warga yang tinggal di kawasan rawan bencana.

3. Pelayanan pencegahan dan kesiapsiagaan terhadap bencana.

g. Pengumpulan data

Data penduduk yang harus mendapat sosialisasi selalu berubah ubah

h. Penghitungan kebutuhan

Dalam pendataan hanya berdasarkan warga yang ber KTP Balikpapan sehingga warga yang tidak ber KTP Balikpapan tidak terdata.

i. Perencanaan dan penganggaran

Target tahun 2021 lebih kecil karena alokasi anggaran masih fokus pada penanganan covid-19

j. Pelaksanaan

Masih kurang minatnya warga untuk datang ke tempat pelatihan dan simulasi kebencanaan

k. Pelaporan

Kegiatan dan pencegahan dan kesiapsiagaan yang non anggaran tidak ikut dilaporkan padahal ini mampu mendongkrak jumlah kegiatan pencegahan dan kesiapsiagaan.

l. Solusi

Kegiatan yang dilaksanakan non anggaran juga dilaporkan.

4. Pelayanan penyelamatan dan evakuasi korban bencana

m. Pengumpulan data

Data kejadian bencana setiap tahun sulit diprediksi

n. Penghitungan kebutuhan

Sulit dalam menentukan target tahunan

o. Perencanaan dan penganggaran

Anggaran hanya berbasis data kejadian sebelumnya.

p. Pelaksanaan

Keberhasilan kegiatan ini sangat ditentukan kapasitas dan kualitas personil lapangan.

q. Solusi

Sertifikasi keahlian petugas penanggulangan bencana perlu ditingkatkan.

5. Pelayanan Penyelamatan dan evakuasi korban kebakaran

r. Pengumpulan data

Jumlah kejadian kebakaran diprediksikan

s. Penghitungan kebutuhan

Sulit dalam menentukan target tahunan

t. Perencanaan dan penganggaran

Anggaran hanya berbasis data kejadian sebelumnya

u. Pelaksanaan

Respon time dalam penanganan kebakaran harus selalu ditingkatkan

v. Solusi

Perlu adanya penambahan jumlah pos pemadam agar semua wilayah masuk dalam kawasan WMK (Wilayah Manajemen).

F. BIDANG URUSAN SOSIAL

1. Jenis Pelayanan Dasar

Jenis Pelayanan Dasar adalah jenis pelayanan dalam rangka penyediaan barang dan/atau jasa kebutuhan dasar yang berhak diperoleh oleh setiap Warga Negara secara minimal. Pelayanan Dasar adalah jenis pelayanan publik yang mendasar dan mutlak untuk memenuhi kebutuhan dasar masyarakat dalam kehidupan sosial, ekonomi, dan pemerintahan.

Jenis Pelayanan Dasar pada SPM bidang sosial di daerah kabupaten/kota terdiri atas :

- 1) Rehabilitasi sosial dasar Penyandang Disabilitas Terlantar di luar panti:
- 2) Rehabilitasi sosial dasar Anak Terlantar di luar panti:
- 3) Rehabilitasi sosial dasar Lanjut Usia Terlantar di luar panti:
- 4) Rehabilitasi sosial dasar Tuna Sosial khususnya Gelandangan dan Pengemis di luar panti:
- 5) Perlindungan dan Jaminan sosial pada saat dan setelah tanggap darurat bencana bagi korban bencana daerah kabupaten/kota.

2. Target Pencapaian SPM oleh Daerah

Target pencapaian SPM oleh daerah sebagaimana tertuang dalam Peraturan Menteri Sosial RI Nomor 9 Tahun 2018 adalah 100% (seratus persen) selama 1 (satu) tahun anggaran.

Tabel. 4.37

Target Pencapaian SPM Urusan Sosial oleh Daerah.

| NO | JENIS PELAYANAN DASAR | INDIKATOR PELAYANAN | TARGET CAPAIAN | BATAS WAKTU CAPAIAN |
|----|--|--|----------------|---------------------|
| 1 | Rehabilitasi sosial dasar penyandang disabilitas telantar di luar panti | Jumlah Warga Negara penyandang disabilitas yang memperoleh rehabilitasi sosial diluar panti | 100% | Setiap Tahun |
| 2 | Rehabilitasi sosial dasar anak telantar di luar panti | Jumlah anak telantar yang memperoleh rehabilitasi sosial diluar panti | 100% | Setiap Tahun |
| 3 | Rehabilitasi sosial dasar lanjut usia terlantar diluar panti | Jumlah Warga Negara lanjut usia terlantar yang memperoleh rehabilitasi sosial diluar panti | 100% | Setiap Tahun |
| 4 | Rehabilitasi sosial dasar tuna sosial khususnya gelandangan dan pengemis di luar panti | Jumlah Warga Negara/ gelandangan dan pengemis yang memperoleh rehabilitasi sosial dasar tuna sosial diluar panti | 100% | Setiap Tahun |
| 5 | Perlindungan dan jaminan sosial pada saat tanggap & paska bencana bagi korban bencana kab/kota | Jumlah Warga Negara korban bencana kab/kota yang memperoleh perlindungan dan jaminan social | 100% | Setiap Tahun |

3. Realisasi

3.1 Rehabilitasi Sosial Dasar Penyandang Disabilitas Terlantar di Luar Panti Sosial.

Tabel 4.38

Rehabilitasi Sosial Dasar Penyandang Disabilitas Terlantar di Luar Panti Sosial

| INDIKATOR KINERJA / JENIS LAYANAN SPM | INDIKATOR PENCAPAIAN | | | |
|---|---|-----------------------------|-----------------------------------|-----------|
| Rehabilitasi Sosial Dasar Penyandang Disabilitas Terlantar di Luar Panti Sosial | Jumlah Warga Negara penyandang disabilitas yang memperoleh rehabilitasi sosial diluar panti | | | |
| | Jumlah total yang harus dilayani | Jumlah total yang terlayani | Jumlah total yang belum terlayani | capaian % |
| OUTPUT | 69 | 31 | 38 | 44.93% |
| Penyediaan layanan kedaruratan bagi daerah yang belum memiliki kendaraan khusus layanan rehabilitasi sosial dasar diluar panti dan mampu melakukan pengadaan kendaraan baru dan pembiayaan pemeliharaan | 0 | 0 | 0 | 0% |
| OUTPUT | Jumlah yang harus dilayani | Jumlah yang terlayani | Jumlah yang belum terlayani | capaian % |
| Penyediaan layanan kedaruratan bagi daerah yang belum memiliki kendaraan khusus layanan rehabilitasi sosial dasar diluar panti dan tidak mampu melakukan pengadaan kendaraan | 0 | 0 | 0 | 0% |

| INDIKATOR KINERJA / JENIS LAYANAN SPM | INDIKATOR PENCAPAIAN | | | |
|---|----------------------------|-----------------------|-----------------------------|-----------|
| baru | | | | |
| Penyediaan permakanan | 32 | 32 | 0 | 100% |
| Penyediaan sandang | 2 | 2 | 0 | 100% |
| Penyediaan alat bantu | 0 | 0 | 0 | 0% |
| OUTPUT | Jumlah yang harus dilayani | Jumlah yang terlayani | Jumlah yang belum terlayani | capaian % |
| Penyediaan perbekalan kesehatan | 0 | 0 | 0 | 0% |
| Pemberian bimbingan fisik, mental spiritual dan social | 0 | 0 | 0 | 0% |
| Pemberian bimbingan sosial kepada keluarga penyandang disabilitas terlantar | 0 | 0 | 0 | 0% |
| Fasilitas pembuatan Nomor Induk Kependudukan, Kartu Tanda Penduduk, Akta Kelahiran, Surat Nikah dan/atau Kartu Identitas Anak | 0 | 0 | 0 | 0% |
| Akses ke layanan pendidikan dan kesehatan dasar | 0 | 0 | 0 | 0% |
| Pemberian pelayanan penelusuran keluarga | 0 | 0 | 0 | 0% |
| Pemberian pelayanan reunifikasi keluarga | 0 | 0 | 0 | 0% |
| Layanan rujukan | 0 | 0 | 0 | 0% |
| Layanan data dan pengaduan | 0 | 0 | 0 | 0% |
| Penyediaan layanan kedaruratan bagi daerah yang sudah memiliki | 0 | 0 | 0 | 0% |

| INDIKATOR KINERJA / JENIS LAYANAN SPM | INDIKATOR PENCAPAIAN | | | |
|---|----------------------|--|--|--|
| kendaraan khusus layanan rehabilitasi sosial dasar diluar panti | | | | |

3.2 Rehabilitasi sosial dasar anak telantar di luar panti,

Capaian Rehabilitasi sosial dasar anak telantar di luar panti kota Balikpapan Tahun 2021 sebagai berikut;

Tabel 4.39

Rehabilitasi sosial dasar anak telantar di luar panti

| INDIKATOR KINERJA / JENIS LAYANAN SPM | INDIKATOR PENCAPAIAN | | | |
|---|--|-----------------------------|-----------------------------------|-----------|
| Rehabilitasi Sosial Dasar Anak Terlantar di Luar Panti Sosial | Jumlah anak terlantar yang memperoleh rehabilitasi sosial diluar panti | | | |
| Jumlah yang harus dilayani | Jumlah total yang harus dilayani | Jumlah total yang terlayani | Jumlah total yang belum terlayani | capaian % |
| | 22 | 7 | 15 | 31.82% |
| OUTPUT | Jumlah yang harus dilayani | Jumlah yang terlayani | Jumlah yang belum terlayani | capaian % |
| Penyediaan layanan kedaruratan bagi daerah yang belum memiliki kendaraan khusus layanan rehabilitasi sosial dasar diluar panti dan mampu melakukan pengadaan kendaraan baru dan pembiayaan pemeliharaan | 0 | 0 | 0 | 0% |

| INDIKATOR KINERJA / JENIS LAYANAN SPM | INDIKATOR PENCAPAIAN | | | |
|---|----------------------|---|---|-----|
| Penyediaan layanan kedaruratan bagi daerah yang belum memiliki kendaraan khusus layanan rehabilitasi sosial dasar diluar panti dan tidak mampu melakukan pengadaan kendaraan baru | 0 | 0 | 0 | 0% |
| Penyediaan permakanan | 10 | 2 | 8 | 20% |
| Penyediaan sandang | 4 | 0 | 4 | 0% |
| Penyediaan alat bantu | 0 | 0 | 0 | 0% |
| Penyediaan perbekalan kesehatan | 0 | 0 | 0 | 0% |
| Pemberian bimbingan fisik, mental spiritual dan social | 0 | 0 | 0 | 0% |
| Pemberian bimbingan sosial kepada keluarga penyandang disabilitas anak terlantar | 0 | 0 | 0 | 0% |
| Fasilitas pembuatan Nomor Induk Kependudukan, Kartu Tanda Penduduk, Akta Kelahiran, Surat Nikah dan/atau Kartu Identitas Anak | 0 | 0 | 0 | 0% |
| Akses ke layanan pendidikan dan kesehatan dasar | 0 | 0 | 0 | 0% |
| Pemberian pelayanan penelusuran keluarga | 0 | 0 | 0 | 0% |
| Pemberian pelayanan reunifikasi keluarga | 4 | 2 | 2 | 50% |
| Layanan rujukan | 4 | 3 | 1 | 75% |

| INDIKATOR KINERJA / JENIS LAYANAN SPM | INDIKATOR PENCAPAIAN | | | |
|--|----------------------|---|---|----|
| Penyediaan layanan kedaruratan bagi daerah yang sudah memiliki kendaraan khusus layanan rehabilitasi sosial dasar diluar panti | 0 | 0 | 0 | 0% |
| Layanan data dan pengaduan | 0 | 0 | 0 | 0% |

3.3 Rehabilitasi sosial dasar lanjut usia terlantar diluar panti

Tabel. 4.40

Rehabilitasi sosial dasar lanjut usia terlantar diluar panti

| INDIKATOR KINERJA / JENIS LAYANAN SPM | INDIKATOR PENCAPAIAN | | | |
|--|--|-----------------------------|-----------------------------------|-----------|
| Rehabilitasi Sosial Dasar Lanjut Usia Terlantar di Luar Panti Sosial | Jumlah Warga Negara lanjut usia terlantar yang memperoleh rehabilitasi sosial diluar panti | | | |
| Jumlah yang harus dilayani | Jumlah total yang harus dilayani | Jumlah total yang terlayani | Jumlah total yang belum terlayani | capaian % |
| | 122 | 122 | 0 | 100% |
| OUTPUT | Jumlah yang harus dilayani | Jumlah yang terlayani | Jumlah yang belum terlayani | capaian % |
| Layanan data dan pengaduan | 170 | 62 | 108 | 36.47% |
| OUTPUT | Jumlah yang harus dilayani | Jumlah yang terlayani | Jumlah yang belum terlayani | capaian % |
| Penyediaan layanan kedaruratan bagi daerah yang sudah memiliki kendaraan khusus layanan rehabilitasi sosial dasar diluar panti | 0 | 0 | 0 | 0% |

| INDIKATOR KINERJA / JENIS LAYANAN SPM | INDIKATOR PENCAPAIAN | | | |
|---|----------------------------|-----------------------|-----------------------------|-----------|
| Penyediaan layanan kedaruratan bagi daerah yang belum memiliki kendaraan khusus layanan rehabilitasi sosial dasar diluar panti dan mampu melakukan pengadaan kendaraan baru dan pembiayaan pemeliharaan | 0 | 0 | 0 | 0% |
| Penyediaan layanan kedaruratan bagi daerah yang belum memiliki kendaraan khusus layanan rehabilitasi sosial dasar diluar panti dan tidak mampu melakukan pengadaan kendaraan baru | 0 | 0 | 0 | 0% |
| Penyediaan permakanan | 232 | 62 | 170 | 26.72% |
| Penyediaan sandang | 102 | 42 | 60 | 41.17% |
| Penyediaan alat bantu | 0 | 0 | 0 | 0% |
| Penyediaan perbekalan kesehatan | 0 | 0 | 0 | 0% |
| Pemberian bimbingan fisik, mental spiritual dan social | 0 | 0 | 0 | 0% |
| Pemberian bimbingan sosial kepada keluarga penyandang disabilitas lanjut usia terlantar | 0 | 0 | 0 | 0% |
| OUTPUT | Jumlah yang harus dilayani | Jumlah yang terlayani | Jumlah yang belum terlayani | capaian % |
| Fasilitas pembuatan Nomor Induk Kependuduk, Kartu Tanda Penduduk, Akta Kelahiran, Surat Nikah dan/atau Kartu Identitas Anak | 22 | 12 | 10 | 54.54% |
| Akses ke layanan pendidikan dan kesehatan dasar | 0 | 0 | 0 | 0% |
| Pemberian pelayanan penelusuran keluarga | 52 | 42 | 10 | 80.77% |

| INDIKATOR KINERJA / JENIS LAYANAN SPM | INDIKATOR PENCAPAIAN | | | |
|--|----------------------|---|----|--------|
| Pemberian pelayanan reunifikasi keluarga | 7 | 2 | 5 | 28.57% |
| Layanan rujukan | 19 | 9 | 10 | 47.36% |

3.4 Rehabilitasi sosial dasar tuna sosial khususnya gelandangan dan pengemis di luar panti,

Capaian Rehabilitasi sosial dasar tuna sosial khususnya gelandangan dan pengemis di luar panti pemerintah kota Balikpapan Tahun 2021 sebagai berikut:

Tabel. 4.41

Rehabilitasi sosial dasar tuna sosial khususnya gelandangan dan pengemis di luar panti

| INDIKATOR KINERJA / JENIS LAYANAN SPM | INDIKATOR PENCAPAIAN | | | |
|--|--|-----------------------------|-----------------------------------|-----------|
| Rehabilitasi Sosial Dasar Tuna Sosial Khususnya Gelandangan dan Pengemis di Luar Panti Sosial | Jumlah warga negara/ Gelandangan dan Pengemis yang memperoleh rehabilitasi sosial dasar tuna sosial di Luar Panti Sosial | | | |
| Jumlah yang harus dilayani | Jumlah total yang harus dilayani | Jumlah total yang terlayani | Jumlah total yang belum terlayani | capaian % |
| | 24 | 0 | 24 | 0.00% |
| OUTPUT | Jumlah yang harus dilayani | Jumlah yang terlayani | Jumlah yang belum terlayani | capaian % |
| Penyediaan layanan kedaruratan bagi daerah yang belum memiliki kendaraan khusus layanan rehabilitasi sosial dasar diluar panti dan tidak mampu melakukan pengadaan | 0 | 0 | 0 | 0% |

| INDIKATOR KINERJA / JENIS LAYANAN SPM | INDIKATOR PENCAPAIAN | | | |
|---|----------------------------|-----------------------|-----------------------------|-----------|
| kendaraan baru | | | | |
| Penyediaan permakanaan | 0 | 0 | 0 | 0% |
| Penyediaan sandang | 0 | 0 | 0 | 0% |
| Penyediaan alat bantu | 0 | 0 | 0 | 0% |
| Penyediaan perbekalan kesehatan | 0 | 0 | 0 | 0% |
| Pemberian bimbingan fisik, mental spiritual dan sosial | 0 | 0 | 0 | 0% |
| Pemberian bimbingan sosial kepada keluarga penyandang disabilitas gelandangan dan pengemis terlantar | 0 | 0 | 0 | 0% |
| Fasilitas pembuatan Nomor Induk Kependudukan, Kartu Tanda Penduduk, Akta Kelahiran, Surat Nikah dan/atau Kartu Identitas Anak | 0 | 0 | 0 | 0% |
| Akses ke layanan pendidikan dan kesehatan dasar | 0 | 0 | 0 | 0% |
| OUTPUT | Jumlah yang harus dilayani | Jumlah yang terlayani | Jumlah yang belum terlayani | capaian % |
| Pemberian pelayanan penelusuran keluarga | 0 | 0 | 0 | 0% |
| Pemberian pelayanan reunifikasi keluarga | 0 | 0 | 0 | 0% |

| INDIKATOR KINERJA / JENIS LAYANAN SPM | INDIKATOR PENCAPAIAN | | | |
|---|----------------------|---|---|----|
| Layanan rujukan | 0 | 0 | 0 | 0% |
| Penyediaan layanan kedaruratan bagi daerah yang belum memiliki kendaraan khusus layanan rehabilitasi sosial dasar diluar panti dan mampu melakukan pengadaan kendaraan baru dan pembiayaan pemeliharaan | 0 | 0 | 0 | 0% |
| Layanan data dan pengaduan | 0 | 0 | 0 | 0% |
| Penyediaan layanan kedaruratan bagi daerah yang sudah memiliki kendaraan khusus layanan rehabilitasi sosial dasar diluar panti | 0 | 0 | 0 | 0% |

3.5 Perlindungan dan jaminan sosial pada saat tanggap dan paska bencana bagi korban bencana kab/kota.

Tabel. 4. 42

Perlindungan dan jaminan sosial pada saat tanggap dan paska bencana bagi korban bencana kab/kota

| INDIKATOR KINERJA / JENIS LAYANAN SPM | INDIKATOR PENCAPAIAN | | | |
|---|--|-----------------------------|-----------------------------------|-----------|
| Perlindungan dan Jaminan Sosial pada Saat dan Setelah Tanggap Darurat Bencana Bagi Korban Bencana Daerah Kabupaten/Kota | Jumlah warga negara korban bencana yang memperoleh Perlindungan dan Jaminan Sosial | | | |
| Jumlah yang harus dilayani | Jumlah total yang harus | Jumlah total yang terlayani | Jumlah total yang belum terlayani | capaian % |

| INDIKATOR KINERJA / JENIS LAYANAN SPM | INDIKATOR PENCAPAIAN | | | |
|---|----------------------------|-----------------------|-----------------------------|-----------|
| | dilayani | | | |
| | 305 | 1219 | +914 | 399.67% |
| OUTPUT | Jumlah yang harus dilayani | Jumlah yang terlayani | Jumlah yang belum terlayani | capaian % |
| Penyediaan permakanaan | 305 | 442 | +137 | 144.92% |
| Penyediaan sandang | 305 | 442 | +137 | 0% |
| Penyediaan tempat penampungan pengungsi | 0 | 0 | 0 | 0% |
| Penanganan khusus bagi kelompok rentan | 0 | 0 | 0 | 0% |
| Pelayanan dukungan psikososial | 0 | 0 | 0 | 0% |

Capaian pelayanan SPM Bidang Sosial pemerintah kota

Balikpapan Tahun 2021 sebagai berikut:

Tabel. 4.43

Realisasi Pencapaian SPM Bidang Sosial Kota Balikpapan Tahun 2021

| NO | JENIS PELAYANAN DASAR | INDIKATOR PELAYANAN | PERHITUNGAN CAPAIAN | CAPAIAN |
|----|---|---|------------------------------|---------|
| 1 | Rehabilitasi sosial dasar penyandang disabilitas telantar di luar panti | Jumlah Warga Negara penyandang disabilitas yang memperoleh rehabilitasi sosial diluar panti | $\frac{31}{69} \times 100$ | 44.93% |
| 2 | Rehabilitasi sosial dasar anak telantar di luar panti | Jumlah anak telantar yang memperoleh rehabilitasi sosial diluar panti | $\frac{7}{22} \times 100$ | 31.82% |
| 3 | Rehabilitasi sosial dasar lanjut usia terlantar diluar panti | Jumlah Warga Negara lanjut usia terlantar yang memperoleh rehabilitasi sosial diluar panti | $\frac{122}{122} \times 100$ | 100% |

| NO | JENIS PELAYANAN DASAR | INDIKATOR PELAYANAN | PERHITUNGAN CAPAIAN | CAPAIAN |
|----|--|--|-------------------------------|---------|
| 4 | Rehabilitasi sosial dasar tuna sosial khususnya gelandangan dan pengemis di luar panti | Jumlah Warga Negara/ gelandangan dan pengemis yang memperoleh rehabilitasi sosial dasar tuna sosial diluar panti | $\frac{0}{24} \times 100$ | 0.0% |
| 5 | Perlindungan dan jaminan sosial pada saat tanggap & paska bencana bagi korban bencana kab/kota | Jumlah Warga Negara korban bencana kab/kota yang memperoleh perlindungan dan jaminan social | $\frac{1219}{305} \times 100$ | 399.67% |

4. Alokasi Anggaran

Tabel 4.44
Alokasi Anggaran SPM Urusan Sosial Tahun 2021

| NO | INDKATOR KINERJA / JENIS LAYANAN SPM | ANGGARAN 2021 | |
|----|---|-------------------|-------------------|
| | | PAGU | REALISASI |
| 1 | Rehabilitasi Sosial Dasar Penyandang Disabilitas Terlantar di Luar Panti Sosial | Rp 363,182,362.00 | Rp 230,054,622.00 |
| a | Penyediaan permakanan | Rp 218,600,000.00 | Rp 164,653,358.00 |
| b | Penyediaan sandang | Rp 19,582,362.00 | Rp 15,401,264.00 |
| 2 | Rehabilitasi Sosial Dasar Anak Terlantar di Luar Panti Sosial | Rp 155,373,375.00 | Rp 23,715,750.00 |
| a | Penyediaan permakanan | Rp 133,840,000.00 | Rp 3,750,000.00 |
| b | Penyediaan sandang | Rp 21,397,375.00 | Rp 19,965,750.00 |
| 3 | Rehabilitasi Sosial Dasar Lanjut Usia Terlantar di Luar Panti Sosial | Rp 103,751,102.00 | Rp 101,803,402.00 |

| NO | INDKATOR KINERJA / JENIS LAYANAN SPM | ANGGARAN 2021 | |
|----|--|-------------------|-------------------|
| | | PAGU | REALISASI |
| | | | |
| a | Penyediaan permakanan | Rp 86,004,902.00 | Rp 84,294,902.00 |
| b | Penyediaan sandang | Rp 17,746,200.00 | Rp 17,508,500.00 |
| 4 | Rehabilitasi Sosial Dasar Tuna Sosial Khususnya Gelandangan dan Pengemis di Luar Panti Sosial | Rp 875,187,229.00 | Rp 846,855,095.00 |
| a | Penyediaan permakanan | Rp 384,180,000.00 | Rp 370,585,000.00 |
| b | Penyediaan sandang | Rp 7,008,609.00 | Rp 5,400,000.00 |
| c | Akses ke layanan pendidikan dan kesehatan dasar | Rp 379,000,000.00 | Rp 369,260,695.00 |
| d | Layanan rujukan | Rp 104,998,620.00 | Rp 101,609,400.00 |
| 5 | Perlindungan dan Jaminan Sosial pada Saat dan Setelah Tanggap Darurat Bencana bagi Korban Bencana daerah Kabupaten/Kota | Rp 650,471,400.00 | Rp 531,165,000.00 |
| a | penyediaan pemakaman | Rp 49,359,400.00 | Rp 7,155,000.00 |
| b | penyediaan sandang | Rp 576,310,000.00 | Rp 499,380,000.00 |
| c | penyediaan tempat penampungan pengungsi | Rp 24,802,000.00 | Rp 24,630,000.00 |

5. Dukungan Personil

Dalam upaya mendorong pencapaian Standar Pelayanan Minimal (SPM), Kondisi Sumber Daya Manusia (SDM) yang ada dilingkungan Dinas Sosial Kabupaten Kota Balikpapan adalah Tahun 2021 adalah 13 orang sebagai berikut:

Tabel 4.45
Dukungan Personil

| NO | URAIAN | DUKUNGAN PERSONIL |
|-----------|---|--------------------------|
| 1 | Kepala Dinas | 1 |
| 2 | Sekretaris | 1 |
| 3 | Kepala Bidang Rehabilitasi Sosial | 1 |
| 4 | Kepala Bidang Perlindungan Dan Jaminan Sosial | 1 |
| 5 | Kepala Seksi Rehabilitasi Sosial Penyandang Disabilitas | 1 |
| 6 | Kepala Seksi Pelayanan Kesejahteraan Sosial Anak Dan Lanjut Usia | 1 |
| 7 | Kepala Seksi Rehabilitasi Tuna Sosial Dan Korban Tindak Kekerasan | 1 |
| 8 | Kepala Seksi Perlindungan Korban Bencana | 1 |
| 9 | Pekerja Sosial | 3 |
| 10 | Administrasi Khusus | 2 |

6. Permasalahan dan Solusi

Beberapa permasalahan yang timbul dalam pencapaian target pelayanan SPM bidang sosial Pemerintah Kota Balikpapan tahun 2021 adalah sebagai berikut :

a. **Permasalahan**

Tabel. 4.46
Permasalahan Bidang Sosial

| URAIAN | PERMASALAHAN | | | | | |
|--|--|--|--|--|---|--|
| | PENGUMPULAN DATA | PENGHITUNGAN KEBUTUHAN | PERENCANAAN DAN PENGANGGARAN | PELAKSANAAN | PELAPORAN | LAIN-LAIN |
| Rehabilitasi Sosial Dasar Penyandang Disabilitas Terlantar di Luar Pantii Sosial | Diperluka petugas khusus untuk pengelolaan data penyandang disabilitas (opertor bank data) | Menyedikan sarana dan prasarana yang ramah serta tempat untuk berkarya bagi pennyandang disabilitas | Berdaarkn kepada jeni kebutuhan terdiri dari kemampuan dan keterampilan yang potensiya serta pelayanan yang diperlukan oleh penyandang disabilitas | Pelaksanaan kegiatan mengacu kepada jumlah annggaran yag tersedia dan sarana praarana yang mendukung bagi penyandang disabilitas | Pelaporan dibuat berdaarkan pada hasil kegiatan yang dilaksanakan oleh penyandang disabilitas | Belum tersedianya tempat untuk penyandang disbilits terlantar dan kurangnya sarana dan praarana yang ramah bagi penyandang disabilitas |
| Rehabilitasi Sosial Dasar Anak Terlantar di Luar Pantii Sosial | Data Pemerlu Pelayanan Kesejahteraan Sosial (PPKS) Anak masih terbatas yang hanya dilayani / dirujuk ke Dinas Sosial | Tidak dapat dihitung kebutuhan secara terperinci karena tergantung trend kasus anak di tahun berjalan | Perencanaan dan Penganggaran bersifat tidak pasti krn tergantung kasus yang ada | Sesuai dengan kasus yang terjadi | Sesuai dengan pelaksanaan kasus yang terjadi | Belum ada kendaraan operasional, LPKS milik pemerintah kota dan UPTD khusus yang melayani PMKS anak, pelayanan di RPSA belum maksimal krn fasilitas, sarana dan prasarana masih terbatas |
| Rehabilitasi Sosial Dasar Lanjut Usia Terlantar di Luar Pantii Sosial | Data lanjut usia terlantar masih terbatas yang hanya dilayani / dirujuk ke Dinas Sosial | Tidak dapat dihitung kebutuhan secara terperinci karena tergantung trend kasus lanjut usia di tahun berjalan | Perencanaan dan Penganggaran bersifat tidak pasti krn tergantung kasus yang ada | Sesuai dengan kasus yang terjadi | Sesuai dengan pelaksanaan kasus yang terjadi | Belum ada kendaraan operasional, UPTD khusus yang melayani lanjut usia, pelayanan di RPLUT belum maksimal krn fasilitas, sarana dan prasarana masih terbatas |

| URAIAN | PERMASALAHAN | | | | | |
|--|--|---|---|--|---|---|
| | PENGUMPULAN DATA | PENGHITUNGAN KEBUTUHAN | PERENCANAAN DAN PENGANGGARAN | PELAKSANAAN | PELAPORAN | LAIN-LAIN |
| Rehabilitasi Sosial Dasar Tuna Sosial Khususnya Gelandangan dan Pengemis di Luar Panti Sosial | Diperlukan petugas khusus untuk pengelolaan data PMKS lainnya (operator bank data) unntuk mengetahui jeni penanganan yang diperlukan | Kebutuhan PMKS lainnya tidak dapat diprediksi karena berdsarkan pada kasus yang terjadi di masyarakat | Berdasarkan kepada jumlah kasus PMKS lainnya yang ditangani sehingga pengnggaran sulit untuk diprediksi | Pelaksanaan kegiatan berdaarkan pada jumlah kasus PMKS lainnya yang diberikn pelyanan berupa rehabilitasi social | Pelaporan kegiatan berdasarkan pada jumlah kasus PMKS lainnya yang diberikan pelayanan berupa rehabilitasi social | Belum adanya tempat khusus yang permanen bagi PMKS lainnya yang terlantar yang tidak memiliki identitas dan keluarga |
| Perlindungan dan Jaminan Sosial pada Saat dan Setelah Tanggap Darurat Bencana Bagi Korban Bencana Daerah Kabupaten/ Kota | Data Korban Bencana diambil dari pihak Kelurahan yang terjadi bencana | Tidak dapat dihitung kebutuhan secara terperinci karena tergantung trend kasus di tahun berjalan | Perencanaan dan Penganggaran bersifat tidak pasti krn tergantung kasus yang ada | Perencanaan dan Penganggaran bersifat tidak pasti krn tergantung kasus yang ada | Pelaporan dibuat setiap bulan | Belum tersedianya gudang yang memenuhi standar (Refresentatif) dan jumlah bantuan belum bisa terpenuhi sesuai dengan Anggaran |

b. Solusi

Untuk menjawab permasalahan yang terjadi dibidang sosial maka Dinas Sosial Kota Balikpapan melakukan beberapa langkah yang akan dilakukan untuk mendukung tercapainya pelayanan SPM Bidang sosial sebagai berikut;

1. Mendirikan UPTD khusus melayani PMKS disabilitas,pemenuhan kebutuhan sarana dan prasarana ,pengadaan kendaraan operasional.
2. Mendirikan UPTD khusus melayani PMKS anak,mendirikan LPKS milik pemerintah daerah,pemenuhan kebutuhan sarana dan prasarana di RPSA,pengadaan kendaraan operasional.
3. Mendirikan UPTD khusus melayani lanjut usia terlantar,pemenuhan kebutuhan sarana dan prasarana di RPLUT,pengadnan kendaraan operasional.
4. Mendirikan UPTD khusus melayani Gelandangan dan Pengemis,pemenuhan kebutuhan sarana dan prasarana,pengadnan kendaraan operasional.
5. Membuat SOP tangggap darurat lintas OPD.

BAB V

PENUTUP

Laporan Penyelenggaraan Pemerintahan Daerah (LPPD) Tahun 2021 disusun sebagai tindak lanjut dari Peraturan Pemerintah Nomor 13 Tahun 2019, dalam rangka wujud pertanggung jawaban Kepala Daerah terhadap tugas pokok, kewenangan, pengelolaan sumber daya, pelaksanaan kebijakan serta program dan kegiatan. Selain daripada itu Laporan Penyelenggaraan Pemerintahan Daerah (LPPD) Tahun 2021 juga berperan sebagai alat kendali, alat penilai kualitas kinerja serta alat untuk mendorong terwujudnya good governance.

Dalam Perspektif yang lebih luas Laporan Penyelenggaraan Pemerintahan Daerah (LPPD) juga berfungsi sebagai media pertanggung jawaban kepada publik yang selanjutnya akan disusun dalam bentuk Laporan Penyelenggaraan Pemerintahan Daerah (LPPD) Tahun 2021 yang akan dipublikasikan secara luas melalui website Pemerintah Kota Balikpapan, selain Laporan Penyelenggaraan Pemerintahan Daerah (LPPD) Pemerintah Kota Balikpapan juga melakukan menginputan Sistem Informasi Elektronik Laporan Penyelenggaraan Pemerintahan Daerah (E-LPPD) Tahun 2021 Kota Balikpapan.

Demikian Laporan Penyelenggaraan Pemerintahan Daerah (LPPD) ini disusun, semoga pihak-pihak yang berkepentingan dapat memanfaatkan informasi yang terkandung dalam laporan ini sebagai bahan koreksi guna meningkatkan kinerja dilingkungan Pemerintah Kota Balikpapan.

Balikpapan Kubangun, Kujaga dan Kubela.



WALI KOTA BALIKPAPAN
PROVINSI KALIMANTAN TIMUR
KEPUTUSAN WALI KOTA BALIKPAPAN

NOMOR 188.45-40/2021

TENTANG

TIM PENYUSUN LAPORAN PENYELENGGARAAN PEMERINTAHAN DAERAH
KOTA BALIKPAPAN

WALI KOTA BALIKPAPAN,

- Menimbang : a. bahwa sesuai ketentuan Pasal 10 ayat (2) Peraturan Pemerintah Nomor 13 Tahun 2019 tentang Laporan dan Evaluasi Penyelenggaraan Pemerintahan Daerah, Wali Kota wajib menyelenggarakan pengumpulan dan pengolahan data yang diperlukan sesuai dengan indikator kinerja dalam Laporan Penyelenggaraan Pemerintahan Daerah (LPPD);
- b. bahwa untuk mengumpulkan dan mengolah data sebagaimana dimaksud dalam huruf a perlu membentuk Tim Penyusun LPPD;
- c. bahwa berdasarkan pertimbangan sebagaimana dimaksud dalam huruf a dan huruf b perlu menetapkan Keputusan Wali Kota tentang Tim Penyusun LPPD Kota Balikpapan;
- Mengingat : 1. Undang-Undang Nomor 27 Tahun 1959 tentang Penetapan Undang-Undang Darurat Nomor 3 Tahun 1953 tentang Perpanjangan Pembentukan Daerah Tingkat II di Kalimantan (Lembaran Negara Republik Indonesia Tahun 1953 Nomor 9) Sebagai Undang-Undang (Lembaran Negara Republik Indonesia Tahun 1959 Nomor 72, Tambahan Lembaran Negara Republik Indonesia Nomor 1820);
2. Undang-Undang Nomor 23 Tahun 2014 tentang Pemerintahan Daerah (Lembaran Negara Republik Indonesia Tahun 2014 Nomor 244, Tambahan Lembaran Negara Republik Indonesia Nomor 5587) sebagaimana telah diubah beberapa kali terakhir dengan Undang-Undang Nomor 9 Tahun 2015 tentang Perubahan Kedua Atas Undang-Undang Nomor 23 Tahun 2014 tentang Pemerintahan Daerah (Lembaran Negara Republik Indonesia Tahun 2015 Nomor 58, Tambahan Lembaran Negara Republik Indonesia Nomor 5679);
3. Peraturan Pemerintah Nomor 13 Tahun 2019 tentang Laporan dan Evaluasi Penyelenggaraan Pemerintahan Daerah (Lembaran Negara Republik Indonesia Tahun 2019 Nomor 52, Tambahan Lembaran Negara Republik Indonesia Nomor 6323);

MEMUTUSKAN:

- Menetapkan :
KESATU : Tim Penyusun LPPD Kota Balikpapan dengan susunan personalia sebagaimana tercantum dalam Lampiran Keputusan ini.

- KEDUA : Tim Penyusun LPPD sebagaimana dimaksud Diktum Kesatu terdiri atas:
- a. Tim Penyusun Kota; dan
 - b. Tim Penyusun Perangkat Daerah.
- KETIGA : Tim Penyusun Kota sebagaimana dimaksud Diktum Kedua mempunyai tugas:
- a. membuat perencanaan kegiatan penyusunan LPPD setiap tahun anggaran;
 - b. menyelenggarakan rapat-rapat koordinasi/teknis yang diperlukan dengan Perangkat Daerah dan/atau instansi vertikal lainnya;
 - c. melaksanakan koordinasi dan konsultasi teknis yang diperlukan dengan Tim LPPD Provinsi Kalimantan Timur dan/atau Tim LPPD Tingkat Pusat, serta pengembangan kapasitas pengumpulan data capaian kinerja dalam rangka penyusunan LPPD;
 - d. melaksanakan koordinasi kegiatan penghimpunan bahan penyusunan LPPD dari seluruh Perangkat Daerah penyelenggara urusan konkuren, fungsi penunjang urusan pemerintahan daerah dan urusan pemerintahan umum, realisasi pelaksanaan rencana kerja pemerintah, penerapan dan pencapaian standar pelayanan minimal dan akuntabilitas kinerja Pemerintah Daerah di lingkungan Pemerintah Kota Balikpapan sesuai materi LPPD, termasuk dengan instansi vertikal terkait;
 - e. melaksanakan sinkronisasi dan verifikasi data laporan penyelenggaraan urusan konkuren, fungsi penunjang urusan pemerintahan daerah dan urusan pemerintahan umum, realisasi pelaksanaan rencana kerja pemerintah, penyelenggaraan tugas umum pemerintahan, penerapan dan pencapaian standar pelayanan minimal dan akuntabilitas kinerja Pemerintah Daerah dari masing-masing Perangkat Daerah;
 - f. melakukan penyusunan data capaian kinerja yang meliputi:
 1. penyelenggaraan urusan konkuren, fungsi penunjang urusan pemerintahan daerah dan urusan pemerintahan umum;
 2. realisasi pelaksanaan rencana kerja pemerintah;
 3. tugas pembantuan;
 4. tugas umum pemerintahan;
 5. penerapan dan pencapaian standar pelayanan minimal; dan
 6. akuntabilitas kinerja Pemerintah Daerah.
 - g. melakukan penyusunan materi LPPD berpedoman pada format dan sistematika laporan LPPD yang ditetapkan oleh Menteri Dalam Negeri dengan menganut prinsip transparansi dan akuntabilitas dalam penyusunannya;
 - h. menyampaikan LPPD kepada Menteri Dalam Negeri melalui Gubernur Kalimantan Timur;
 - i. memberikan penjelasan akuntabilitas dan transparansi materi LPPD kepada semua pihak yang memerlukan penjelasan; dan
 - j. melaksanakan tugas lainnya yang diberikan oleh Wali Kota terkait perencanaan, koordinasi dan fasilitasi penyusunan LPPD.

- KEEMPAT : Tim Penyusun Perangkat Daerah sebagaimana dimaksud Diktum Kedua mempunyai tugas:
- a. menyediakan dokumen/data penyelenggaraan urusan konkuren, fungsi penunjang urusan pemerintahan daerah dan urusan pemerintahan umum, realisasi pelaksanaan rencana kerja pemerintah, penerapan dan pencapaian standar pelayanan minimal dan akuntabilitas kinerja Pemerintah Daerah dan penyelenggaraan tugas umum pemerintahan untuk 1 (satu) tahun anggaran yang telah dilaksanakan Perangkat Daerah;
 - b. menyusun dokumen/data sebagaimana dimaksud pada huruf a sesuai format/daftar isian data indikator kinerja kunci LPPD dari masing-masing Perangkat Daerah; dan
 - c. memberikan penjelasan akuntabilitas dan transparansi dokumen/data sebagaimana dimaksud pada huruf b, dalam hal diperlukan sinkronisasi dan verifikasi dokumen/data oleh Tim Penyusun Kota, Tim Evaluasi LPPD Provinsi Kalimantan Timur dan Tim Evaluasi LPPD Tingkat Pusat.
- KELIMA : Segala biaya yang timbul sebagai akibat ditetapkannya Keputusan ini dibebankan pada Anggaran Pendapatan dan Belanja Daerah Kota Balikpapan.
- KEENAM : Keputusan ini mulai berlaku pada tanggal ditetapkan.

Ditetapkan di Balikpapan
pada tanggal 10 Pebruari 2021

WALI KOTA BALIKPAPAN,



M. RIZAL EFFENDI

Salinan Keputusan ini disampaikan Kepada Yth:

1. Gubernur Kalimantan Timur di Samarinda (sebagai laporan);
2. Kepala Badan/Dinas/Kantor/Bagian/Camat di Lingkungan Pemerintah Kota Balikpapan;
3. Yang bersangkutan untuk diketahui dan dilaksanakan dengan penuh tanggung jawab.


LAMPIRAN
KEPUTUSAN WALI KOTA BALIKPAPAN
NOMOR 188.45-40/2021
TENTANG
TIM PENYUSUN LAPORAN PENYELENGGARAAN
PEMERINTAHAN DAERAH KOTA BALIKPAPAN

SUSUNAN TIM PENYUSUN
LAPORAN PENYELENGGARAAN PEMERINTAHAN DAERAH KOTA BALIKPAPAN

| NO | NAMA | KEDUDUKAN DALAM TIM | KETERANGAN |
|--|---|---------------------|---------------------|
| 1 | Wali Kota Balikpapan | Penanggung Jawab | |
| 2 | Sekretaris Daerah Kota Balikpapan | Ketua | |
| 3 | Asisten Tata Pemerintahan Sekretaris Daerah Kota Balikpapan | Wakil Ketua | |
| 4 | Kepala Bagian Pemerintahan | Sekretaris | |
| A. UNSUR TIM PENYUSUN KOTA: | | | |
| 1 | Kasubbag Tata Pemerintahan Umum dan Pengembangan Otonomi Daerah | Anggota | Bagian Pemerintahan |
| 2 | Staf Subbag Tata Pemerintahan Umum dan Pengembangan Otonomi Daerah | Anggota | Bagian Pemerintahan |
| B. UNSUR TIM PENYUSUN PERANGKAT DAERAH: | | | |
| NO | NAMA JABATAN | KEDUDUKAN DALAM TIM | KETERANGAN |
| 1 | Kepala Dinas Pendidikan dan Kebudayaan | Anggota | |
| 2 | Kepala Dinas Kesehatan | Anggota | |
| 3 | Kepala Dinas Pekerjaan Umum | Anggota | |
| 4 | Kepala Dinas Perumahan dan Permukiman | Anggota | |
| 5 | Kepala Pelaksana Badan Penanggulangan Bencana Daerah | Anggota | |
| 6 | Kepala Satuan Polisi Pamong Praja | Anggota | |
| 7 | Kepala Dinas Sosial | Anggota | |
| 8 | Kepala Dinas Ketenagakerjaan | Anggota | |
| 9 | Kepala Dinas Pemberdayaan Perempuan, Perlindungan Anak dan Keluarga Berencana | Anggota | |
| 10 | Kepala Dinas Pertanahan dan Penataan Ruang | Anggota | |
| 11 | Kepala Dinas Lingkungan Hidup | Anggota | |
| 12 | Kepala Dinas Kependudukan dan Pencatatan Sipil | Anggota | |
| 13 | Kepala Dinas Perhubungan | Anggota | |
| 14 | Kepala Dinas Komunikasi dan Informatika | Anggota | |

| NO | NAMA JABATAN | KEDUDUKAN DALAM TIM | KETERANGAN |
|-----------|--|----------------------------|--------------------|
| 15 | Kepala Dinas Koperasi, Usaha Mikro, Kecil, Menengah dan Perindustrian | Anggota | |
| 16 | Kepala Dinas Penanaman Modal dan Perizinan Terpadu | Anggota | |
| 17 | Kepala Dinas Perpustakaan dan Arsip | Anggota | |
| 18 | Kepala Dinas Pemuda, Olah Raga dan Pariwisata | Anggota | |
| 19 | Kepala Dinas Pangan, Pertanian dan Perikanan | Anggota | |
| 20 | Kepala Dinas Perdagangan | Anggota | |
| 21 | Inspektur | Anggota | |
| 22 | Kepala Badan Perencanaan Pembangunan Daerah, Penelitian dan Pengembangan | Anggota | |
| 23 | Kepala Badan Pengelola Keuangan Daerah | Anggota | |
| 24 | Kepala Badan Kepegawaian dan Pengembangan Sumber Daya Manusia | Anggota | |
| 25 | Kepala Bagian Administrasi Pembangunan | Anggota | Sekretariat Daerah |
| 26 | Kepala Bagian Pengadaan Barang/Jasa | Anggota | Sekretariat Daerah |
| 27 | Kepala Bagian Organisasi | Anggota | Sekretariat Daerah |

WALI KOTA BALIKPAPAN,



M. RIZAL EFFENDI